


FUGLE I ÅRHUS AMT 2005



DOF - ÅRHUS AMT

Udgiver: Dansk Ornitologisk Forening, Lokalafdelingen i Århus Amt, Louisevej 100, 8220 Brabrand. Gironr.: 5 51 09 61.

Hjemmeside: www.dofaarhus.dk, hvor ældre rapporter kan læses.

Redaktion: Flemming H. Nielsen og Ole Lilleør.

Medarbejdere ved rapporten: Ursula Burmann, Jørgen S. Christensen, Henning Ettrup, Morten D.D. Hansen, Carsten Høeg, Peter Lange, Arne Bo Larsen, Ole Lilleør, Andreas Winding Mønsted, Rune Sø Neergaard, Flemming H. Nielsen, Jan Sielemann og Henrik Stenholt.

Illustrationer: Lars Tom-Petersen.

Trykkeri: Søe-Knudsen, Stoholm.

Oplag: 100 stk.

Pris: 110 kr. plus forsendelse (130 kr. inkl. forsendelse).

Henvendelse til redaktionen: Kan ske til foreningens adresse eller til redaktionen (se adresseliste bagest i rapporten).

Indholdsfortegnelse:

Indledning	1
Indsend dine observationer	2
Vejledning om sjældne fugle	2
Artsbehandling i rapporten.....	3
Forkortelser	3
Vejret 2005.....	4
Dyr i Århus Amt 2005	5
Ringmærkningsaktiviteten i 2005	8
Artsgennemgang	9
Lommer	9
Lappedykkere	10
Stormfugle	12
Årefodede	12
Storkefugle	13
Andefugle	15
Rovfugle	30
Hønsefugle, Traner	37
Strandskader, Klyder, Trieler	40
Brokfugle.....	42
Snepefugle	45
Kjover	57
Måger.....	58
Terner	62
Alkefugle	66
Duer, Gøge	67
Ugler	69
Natravne, Sejlere, Skrigefugle.....	71
Spætter	72
Lærker	74
Svaler.....	75
Vipstjerter og pibere.....	77
Silkehaler, Vandstære m.m.	81
Drosselfugle.....	82
Sangere	87
Fuglekonger, Fluesnappere	91
Mejser m.m.....	91
Piroler, Tornskader	95
Kragefugle	96
Stære	98
Spurve.....	99
Finker.....	99
Værlinger.....	105
Litteratur.....	108
Medarbejdere ved rapporten	108
Bidragydere 2005	109
Artsindex	111

INDLEDNING

Dette er den 34. udgave af DOF-Århus' rapport over amtets fugleforekomster.

Årets indrapporteringer til DOFbasen ligger på niveau med de senere års bidrag. I år er der således cirka 53.000 observationer fordelt på 2,2 millioner fugle, 280 arter, 1100 lokaliteter og 250 observatører! Det er et kæmpe materiale, og sandelig ikke let for den enkelte at overskue. Derfor er lokalrapporten også helt uundværlig. 'Fugle i Århus Amt' er nemlig det eneste sted, hvor man kan få et samlet overblik over den stigende strøm af observationer, der hvert år gøres i amtet.

Århus Amt er i de senere år blevet beriget med flere nye herlige fuglelokaliteter, store såvel som små. Det er lidt af en fuglemæssig omvæltning, vi oplever derude, og det sætter naturligvis også sine tydelige spor i rapporten. De store engsøer fungerer som magneter på vadefuglene, som for flere arters vedkommende slår nye rekorder i år. Det er fantastisk! Hvordan skal det ikke gå med den forventede oprettelse af nye våde enge og engsøer i f.eks. Egådalen og ved Randers i de kommende år?

2005 har ikke blot været et godt vadefugleår, men der har også været pænt med havfugle. Blandt årets mange sjældne fugle i amtet kan nævnes: Stor Stormsval, Amerikansk Krikand, Ørnevåge, Lille Skrigeørn, Stribet Ryle, Damklire, Hvidvinget Terne, Høgeugle, Markpiber, Hvidbrynet Løvsanger og Rosenstær.

For at fastholde rapportens høje kvalitet og pålidelighed forlanger vi, at observationer af sjældne fugle sendes til godkendelse i DOF's Sjældenhedsudvalg (SU), før omtale kan finde sted i rapporten (se side 2). Udokumenterede SU-fund bliver ganske enkelt ikke nævnt i rapporten (således i år en Steppehøg. Få den beskrevet, så tager vi den med næste gang).

Et par opfordringer: Husk at angive adfærds-koder, så vi kan skelne, om der er tale om rastende eller træk-kende fugle, eller om der f.eks. er tale om ynglefugle (syngende, territoriehævdende eller anden mulig yngle-adfærd). Bruges notefeltet til disse oplysninger, kan de meget nemt overses! Brug meget gerne DOFbasens nye muligheder for at indtaste ynglefund.

Brug notefeltet til at beskrive usædvanlige fund, så vi kan se, at der ikke er tale om fejlindtastninger.


Desværre er der mange, der indtaster fugle f.eks. set i en å under lokalitetsnummret for det omkringliggende landskab i stedet for åens nummer, eller indtaster f.eks. skovfugle langs en sø under søens lokalitetsnummer i stedet for skovens nummer. Det giver talemåden "ugler i mosen" en helt ny betydning. Undgå dette, hold observationerne adskilte!

Her fra redaktionen vil vi gerne sige tak til alle medarbejdere i Rapportgruppen og til illustratoren, også selvfølgelig en stor tak til de mange bidragydere. Også tak til Mogens Erlandsen, Anders Rasmussen, Erik Hørning og Svend Møller Jensen, som har valgt at trække sig fra rapportarbejdet. Vi har desværre også måttet tage afsked med Ole Gylling-Jørgensen, som alt for tidligt gik bort i 2005.

Som altid vil vi opfordre interesserede nye (eller tidligere) skribenter til at melde sig under fanerne. Der er altid brug for en hånd og Rapportgruppens medlemmer er altid indstillet på at hjælpe nye sikkert i gang med arbejdet.

God læselyst!

Redaktionen



INSEND DINE OBSERVATIONER

Brug gerne DOFbasen

Lokalrapporten udarbejdes fortrinsvis ud fra data indtastet i Dansk Ornitologisk Forenings fugledatabase DOFbasen (www.dofbasen.dk). Alle kan frit tilmelde sig DOFbasen, og observationer kan indtastes direkte på hjemmesiden eller ved hjælp af et indtastningsmodul, der kan hentes fra hjemmesiden.

Hvilke obs?

Alle iagttagelser modtages med glæde, også af de almindelige arter. Men er dette uoverkommeligt, er vi især interesseret i: a) Ynglefund/observationer der tyder på yngel, b) Optællinger af ynglende, rastende eller trækkende fugle, og c) Sæsonens tre første og tre sidste observationer af trækfuglene. Vi modtager også gerne observationer af pattedyr, krybdyr, padder og sommerfugle i Århus Amt.

Supplerende oplysninger er vigtige

Angiv adfærd (rastende, syngende, trækkende osv.). Husk klokkeslet ved trækiagttagelser, sjældne fugle m.m. Notér gerne evt. medobservatører. Husk ved ynglefund at angive antal par (sikre-sandsynlige) samt om der er tale om reder, udfløjne unger osv. Angiv også hvis antallet er skønnet.

Dokumentation og korrektur

Ved indtastning af usædvanlige observationer, anmoder vi kraftigt om, at man supplerer med en kort beskrivelse. Den bør indeholde oplysninger om, hvad man så på fuglen, observationsforhold, medobservatører etc. Det er ens eget ansvar, at de indsendte oplysninger er korrekte. Det anbefales derfor, at man læser korrektur på indtastningerne inden indsendelse til DOFbasen/Rapportgruppen.

Indsendelsesfrist

Observationer skal være indtastet i DOFbasen eller indsendt til Rapportgruppen senest 10. januar.

VEJLEDNING OM SJÆLDNE FUGLE

DATSY – Dansk Ornitologisk Forenings Arbejdsgruppe for Truede og Sjældne Ynglefugle

DATSY følger udviklingen i bestandene af truede og sjældne ynglefugle i Danmark. På www.dof.dk kan du læse, hvilke arter der følges, og hvem der er koordinator for de enkelte arter. Hvis du registrerer en af de sjældne arter på listen, er det vigtigt, at du bringer din iagttagelse videre til artskoordinatoren – også selv om du ønsker fundet hemmeligholdt! Kun derved får vi et dækkende billede af de sjældne ynglefugles forekomst og fordeling. Den seneste DATSY-rapport kan læses i DOFT (Nyegaard og Grell 2006).

SU – Sjældenhedsudvalget

Sjældenhedsudvalget er et udvalg under DOF, som foretager en vurdering af observationer af sjældne og nye arter i Danmark (inkl. Færøerne og Grønland) samt af observationer af usædvanlig karakter i øvrigt, inden disse kan offentliggøres i foreningens tidsskrifter og blade. På www.dof.dk kan du se listen over arter og racer, der skal bedømmes af udvalget.

Lokal SU-liste

Som supplement til den nationale SU-liste findes en lokalliste gældende for Århus Amt med arter, der ligeledes skal beskrives for SU, før omtale kan finde sted i nærværende rapport:

- Lille Stormsvalpe
- Sydlig Blåhals (ynglefund)
- Rosenstær (1k-fugle)
- Stellersand
- Sydlig Nattergal
- Fyrremejse
- Hvidvinget Måge
- Hvidhalset Fluesnapper
- Sandterne
- (kun brune fugle)

Vores politik

I Fugle i Århus Amt bearbejdes SU-arterne efter følgende procedure: Godkendte observationer bringes på deres rette plads i artsgennemgangen med alle oplysninger. Beskrevne, ikke færdigbehandlede observationer bringes uden dato og observatørinitial, med mindre særlige forhold gør sig gældende. Ubeskrevne fund og forkastede fund ikke nævnes i rapporten.

Vi opfordrer kraftigt til, at man **straks efter en usædvanlig observation indsender beskrivelse heraf** til Dansk Ornitologisk Forening, Sjældenhedsudvalget, Vesterbrogade 138-140, 1620 København V. Rapportgruppen står gerne til rådighed med vejledning om beskrivelse o.l.

ARTSBEHANDLING I RAPPORTEN

Der tilgår Rapportgruppen et meget stort datamateriale. Alt indsendt materiale anvendes ved udarbejdelse af rapporten, men det er den enkelte skribent, der står for prioriteringen af, hvad der er relevant at nævne. De enkelte arter er generelt søgt behandlet efter følgende skabelon (vedr. sjældne fugle, se ovenfor):

1. Overskrift. Dansk og videnskabeligt artsnavn samt euring-nummer. **2. Kommentar** til artens forekomst i det forløbne år i forhold til "normalen". **3. Yngleforekomst.** Ynglepar og syngende fugle samt andre fund som tyder på yngel. **4. Træk-/rasteforekomst** opdelt i første/andet halvår eller forår/efterår. Første og sidste forekomster samt større antal rastende og trækkende fugle. Endvidere sommer- eller vinterfund hos arter, der normalt ikke ses i hhv. sommer-/vinterperioden. **5. Tabel.** En oversigt over materialet i tabelform:

Årstotal (= summen af månedssummerne + evt. udaterede observationer)

Gennemsnit for de 10 foregående år

Antal indsendere, antal observationer og antal lokaliteter, hvor arten er observeret

Total: 21.609 (22.128) Indsendere: 27 Observationer: 216 Lokaliteter: 97

JAN	FEB	MAR	APR	MAJ	JUN	JUL	AUG	SEP	OKT	NOV	DEC
218	104	2374	7033	140	116	-	35	420	11.139	10	20

Månedsfordeling over alle daterede obs (minus oplagte gengangere), samt for udvalgte arter andre former for sammentællinger.

Dubletter og stationære fugle

Månedsfordelinger og totaler søges udarbejdet gennem frasortering af dobbeltobservationer. Dvs. når flere personer har indsendt obs fra samme lokalitet samme dag, bruges kun den største obs; ved trækobs tages dog hensyn til optællingstidspunktet, hvis dette er oplyst. Ved rasteflokkede observeret gentagne gange over en periode sker der også en frasortering, hvis fuglene med overvejende sandsynlighed kan skønnes at være stationære. Denne metode giver ikke de store problemer ved primære trækobs og fåtallige arter, men er vanskeligere ved f.eks. rastende ande- og vadefugle, hvor det kan være svært at afgøre graden af udskiftning i flokkene. Vi håber dog, at en ensartet behandling vil give et tydeligere billede af arternes forekomst og et bedre sammenligningsgrundlag.

FORKORTELSER

Alder

pull: Pullus, fra klækning til flyveevne opnås.

juv: Juvenil, fra første rigtige fjerdragt til første vinterdragt.

imm: Immatur, ikke-ynglende fugl fra første vinterdragt til kønsmodenhed.

subad: Subadult, ynglende fugl, der endnu ikke har fuld udfarvet voksendragt.

ad: Adult, kønsmoden fugl i fuldstændig voksendragt.

1K, 2K, 3K...: Alder i kalenderår. En fugl er i sit 1. kalenderår fra klækning til førstkommende nytår, derefter i 2. kalenderår hele næste år osv.

Dragt

sdr: Sommerdragt

odr: Overgangsdragt

vdr: Vinterdragt

Adfærd

N, Ø, S, V, SV...: Trækretning

fou: Fouragerende/fødesøgende

indtrk: Indtrækkende

of: Overflyvende

ret: Returtrækkende

rst: Rastende

sy: Syngende

th: Territoriehævdende

trk: Trækkende

trkf: Trækforsøg

yp: Ynglepar

Tidsangivelser

pri.: Primo, fra 1. til 10. i måneden.

med.: Medio, fra 11. til 20. i måneden.

ult.: Ultimo, fra 21. til 31. i måneden.

Øvrige forkortelser

ex: Eksemplar/individ (-er)

h: Hørt

lok.max (>n): Lokalitetsmaksima, største obs på lokaliteterne (større end det angivne antal n).

medd: Meddelt, meddeler

obs: Observation

rmk: Ringmærket

SU: DOF's sjældenhedsudvalg

VEJRET 2005

Januar blev varm og solrig med en månedsmiddeltemperatur for landet som helhed på 3,6°C (normalt 0,0°C). Højeste temperatur 12,4°C, ny rekord for en januar, blev målt 10/1 ved Sønderborg, og laveste temperatur -10,6°C blev registreret ved Roskilde 29/1. Nedbøren blev i gennemsnit 63 mm, 10 % over normalen. Solen skinnede i snit ud over landet i 73 timer, hele 70 % over normalen!

Februars månedsmiddeltemperatur blev næsten normal (0,2°C). Højeste temperatur 9,6°C forekom 2/2 i Tirstrup på Djursland, og laveste temperatur -13,3°C 28/2 i Skrydstrup. I gennemsnit faldt der 44 mm nedbør (meget som sne) eller 16% over normalen. Solen skinnede i gennemsnit i 85 timer, 23% over normalen.

		JAN	FEB	MAR	APR	MAJ	JUN	JUL	AUG	SEP	OKT	NOV	DEC
Temp (°C)	Min	-6,1	-8,5	-16,0	-3,4	0,3	3,0	8,6	6,0	-0,1	-2,6	-5,1	-6,6
	Max	10,8	9,6	11,7	15,8	23,4	24,0	27,6	24,8	22,9	17,6	13,4	9,7
	Middel	3,8	0,1	0,7	7,0	10,5	13,5	16,7	14,9	13,4	9,6	5,5	2,1
	Normal	0,9	1	2,6	6,5	11,2	14,1	16,3	15,7	12,2	8,6	4,2	1,6
Nedbør	Amt	59	42	35	26	60	51	96	44	28	56	60	45
	Normal	53	36	42	38	46	50	64	61	64	67	69	58
	Døgn	21	14	11	10	21	14	13	14	12	11	16	14
Frostdøgn		14	26	22	10	0	0	0	0	1	6	11	16

Tabel 1. Vejret i 2005 i Århus Amt. Absolut minimum-, maksimum- og middeltemperatur ved Tirstrup samt normaltemperatur for 1982-2000. Nedbør (mm) i Århus Amt samt normalnedbør for 1961-90. Antal nedbørdøgn og antal frostdøgn ved Tirstrup.

Marts blev forholdsvis kold med middeltemperatur på +1,5°C, 0,5°C under normalen. Højeste temperatur 16°C blev registreret i Karup 24/3, mens den laveste temperatur -20°C blev målt 4/3 ved Roskilde, og var i øvrigt vinterens laveste temperatur. Nedbøren blev i gennemsnit ud over landet 42 mm (næsten normalt). Solen skinnede i gennemsnit ud over landet i hele 180 timer, næsten 65% over normalen!

April blev varm og solrig med månedsmiddeltemperaturen på 7,7°C, 2,0°C over normalen. Højeste temperatur på 21°C blev registreret mange steder allerede 4/4, mens den laveste temperatur -5°C blev målt 21/4 på Bornholm. Der faldt kun lidt nedbør – i gennemsnit 29 mm nedbør, 12 mm under normalen. Solen skinnede i gennemsnit i 221 timer, 36% over normalgennemsnittet.

Maj. På trods af den højeste maksimumtemperatur i 58 år på 31°C 28/5 på Als og på Lolland blev middeltemperaturen normal (10,8°C). Laveste temperatur -2°C målt i Billund 19/5. Der faldt forholdsvis meget nedbør, i snit 61 mm, 27% over det normale og mest i Jylland. Solen skinnede i 208 timer (næsten normalt).

Juni måneds middeltemperatur blev 13,9°C (0,4°C under normalen), især var det køligt i første halvdel af måneden. Højeste temperatur 29,2°C blev registreret i St. Jyndevad 24/6, og laveste temperatur +0,4°C blev registreret 8/6 i Midtjylland. Et nedbørgennemsnit på 53 mm er næsten normalt; det var især vådt i første halvdel af måneden. Solen skinnede i gennemsnit i 245 timer, 17% over normalen.

Juli fik en middeltemperatur på 17,2°C, 1,6°C over normalt. Højeste temperatur 31°C blev målt 12/7 ved Roskilde, og laveste temperatur blev så høj som 7°C målt 2/7 ved Slagelse og 28/7 i Midtjylland. En våd måned med i snit 95 mm regn, 44% over normalen. Langt det meste af nedbøren faldt i sidste halvdel af juli ofte ledsaget af torden. Solen skinnede i gennemsnit i 191 timer (3% under normalen).

Middeltemperaturen for **august** 2005 blev 15,5°C, 0,2°C under normalen. Højeste temperatur 28°C blev registreret ved Roskilde 21/8 og i Himmerland 20/8, mens laveste temperatur 4°C blev målt 24/8 i Midtjylland. I snit faldt der 51 mm regn (24% under det normale); variationen var dog stor ud over landet. Solen skinnede i gennemsnit i 181 timer, knap 3% under normalen.

September blev lun, tør og solrig. Middeltemperaturen på 14,4°C var 1,7°C over normalt. Højeste temperatur på 27°C blev målt 3/9 ved den tysk-danske grænse, og laveste temperatur -2°C blev registreret 17/9 i Midtjylland. I gennemsnit faldt der beskedne 28 mm nedbør, langt det meste i de sidste 3-4 dage af måneden (38% af det normale). Solen skinnede i snit i 181 timer, næsten 41% over det normale.

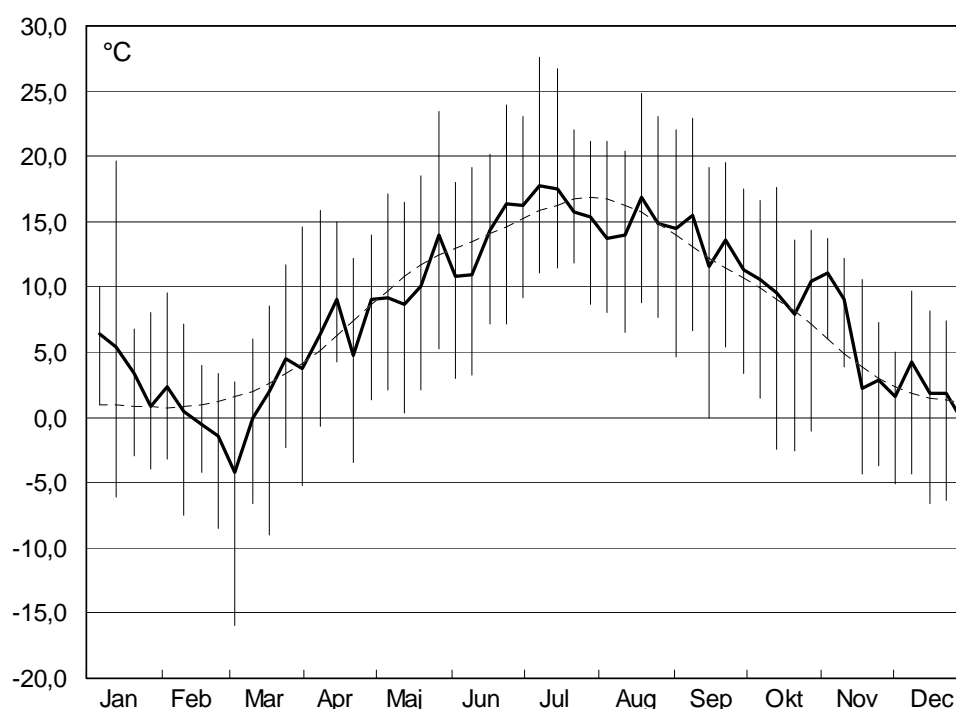
Oktober blev rekordsolrig. Middeltemperaturen blev 11,0°C, næsten 2°C varmere end normalt. Højeste temperatur på 21°C blev registreret på Fyn 12/10, mens laveste temperatur -3°C registreredes 24/10 i Midtjylland. I gennemsnit blev nedbøren 58 mm, 24% under normalen. Variationen på amtsbasis var dog stor. Solen skinnede i hele 162 timer. Det er rekord for en oktober og 86% over det normale.

Også **november** blev varm med en middeltemperatur på 6,2°C, 1,5°C over normalen. Højeste temperatur blev 16,7°C i Sønderborg 3/11, og laveste temperatur blev -7,3°C 29/11 i Midtjylland. I snit faldt der 70 mm nedbør, knap 10% under gennemsnittet. Solen skinnede i gennemsnit i 64 timer, 19% over normalen.

December blev varm og solrig. Middeltemperaturen blev +2,7°C, 1,1°C over normalt. Højeste temperatur blev 10,7°C 11/12 i Sønderborg, og laveste -9,0°C 19/12 i Værløse. Juleaften var mild og tør uden snedække. I snit faldt 50 mm nedbør, 24 % under normalt. Solen skinnede i snit i hele 56 timer, 33% over normalt.

Bemærkninger. Kilde til vejrdata er DMI's uge- og månedsberetninger.

Figur 1. Vejret i 2005. Ugentlig minimum-, maksimum- og middeltemperatur ved Tirstrup. Endvidere normaltemperatur for 1982-2000 (stiplet).



DYR I ÅRHUS AMT 2005

Pattedyr

En flok på 20 **Almindelige Spidsmus** ses 25/6 i Silkeborg Vesterskov (SFP). **Skimmelflagermusene** er alle fra Århus. En meget skabet **Ræv** noteres 25/1 i Funder Ådal (EDY). **Skovmår** noteres fra skoven ved Møgelbjerg (Femmøller), Rye Sønderskov og Gravlev Mose/Familieparken. **Odder** (eller spor af) ses ved Egåen, Bjerregrav Mose, Spørring Å og Vorup Eng sø. **Vildsvin** er iagttaget i Emmedsbo Plantage og Skærbøge Plantage – lad os få nogle flere af dem! **Krondyr** er set på Termestrup Enge, **Dådyr** ved Mejlgård og Lushage, Samsø samt **Sika** ved Salten Langsø. Flest **Rådyr** ses 30/12 27 Gyllingnæs (JOP). De mange **Spættede Sæler** dækker over flere optællinger på Anholt, flest 10/4 400 (FSV). Herudover ses sælerne mest ved Sødriugholm Strand, max 16/9 13 (TBR). **Gråsæl** er alle set på Anholt, flest 28/5 8 (MKJ). **Marsvin** ses spredt langs amtets kyster dog ikke nordligere end Gjerrild, ultimativt flest ses 4/10 40 Lushage, Samsø (SDy) – må have været et flot syn. En ubestemt **hval** iagttages 12/12 fra Jernhatten: ”Blæste 8 gange. Gik sydpå... kunne være Hvidhval, Spækhugger eller måske større” (HOF).

På hvaler.dk er endvidere fundet: Der foreligger en hel stribe **Delfin**-fund fra især Århusbugten men også ud for Grenå og Hjelm. Flere af observationerne drejer sig givetvis om de samme individer; i en periode ses typisk to sammen. En formodet **Finhval** ses 1/10 ud for Egsmark Grund i Ebeltoft Vig. Hvalen lå i to timer og hyggede sig med en fiskerbåd ud for Ebeltoft.

Fra *fugleognatur.dk* kan nævnes: **Dådyr** fra Egsmark og Pindstrup, **Krondyr** flere steder, max 12 ved Gjerrild Nordstrand, **Odder** set ved Skarresø og **Skovmår** set i Skramsø Plantage.

Padder og krybdyr

Fremhæves kan **Lille Vandsalamander** 27/3 14 Askelunden, Malling (PGH) og 15/5 13 Tunø (LSN). I april er der gang i **Skrubtudserne** med bl.a. 16/4 150 Øer/Hassensøre (JPL) og 16/4 400 Skivholme Skov (PGH). **Løvfrøerne** er fra Moesgård/Beder-området med flest 15/6 200+ sy Moesgård Park (ROR); dog høres også 19/6 ca. 40 Grimhøj (KEH) –udsætning på ny lokalitet? Flest **Butsnudede Frøer** noteres 16/4 400 Skivholme Skov (PGH), og **Spidssnudet Frø** høres 13/4 2 sy Knudsminde Mose, Feldballe (DD). **Grøn Frø** er alle fra det sydlige Djursland, flest 15/6 ca. 25 sy Sletterhage (JPL). APN ser 17/4 ved Gjerrild Nordstrand 8 **Snoge**: ”Flot oplevelse at se dem svømme over søen. To af dyrene var ca.1,5 m lange...” (APN).

Art	Dyr	Lok	Periode	Art	Dyr	Lok	Periode
Pattedyr				Brud	4	4	2/1-6/12
Muldvarp	2	2	9/7-1/9	Dådyr	4	2	17/4-31/10
Alm. Spidsmus	22	3	21/4-25/6	Krondyr	8	1	2/7
Brunflagermus	12	3	17/4-9/10	Rådyr	446	73	15/1-31/12
Dværgflagermus	11	2	15/5-18/6	Sika	5	1	6/11
Skimmelflagermus	12	2	13/10-27/11	Vildsvin	7	2	8/4-23/10
Sydflagermus	1	1	14/4	Gråsæl	21	2	28/2-28/5
Flagermus sp.	26	13	11/4-6/9	Spættet Sæl	1330	19	10/1-27/11
Hare	109	46	14/1-29/12	Marsvin	175	17	31/1-9/12
Egern	41	25	1/1-23/11	Hval sp.	1	1	12/12
Rødmus	4	2	26/3-15/4	Padder			
Markmus	1	1	4/6	Butsnudet Frø	468	6	13/4-27/10
Mosegris	1	1	19/7	Grøn Frø	63	8	15/5-10/7
Pindsvin	14	9	15/4-8/11	Løvfrø	442	3	25/5-23/8
Halsbåndmus	5	3	20/4-28/11	Skrubtudse	721	9	11/4-27/8
Grævling	4	4	6/2-17/6	Spidssnudet Frø	2	1	13/4
Ræv	50	35	5/1-26/12	Lille Vandsalamander	28	3	27/3-20/10
Skovmår	6	4	1/3-1/8	Krybdyr			
Husmår	5	3	12/5-7/9	Almindelig Firben	26	6	19/3-27/8
Mink	1	1	13/3	Markfirben	10	8	5/5-29/8
Odder	2	4	3/3-10/5	Snog	21	8	11/4-4/9
Ilder	1	1	18/10	Stålorm	9	6	27/3-19/10
Lækat	7	4	31/1-27/9	Hugorm	5	4	26/3-1/9

Tablet 2. Pattedyr, padder og krybdyr i Århus Amt 2005. Antal dyr, antal lokaliteter og fundperiode. Tabellen indeholder kun observationer fra DOFbasen.

Sommerfugle

Der fokuseres på arter, som enten er rødlistede, undergår væsentlige bestandsændringer eller optræder i større mængder på trækket.

Gråbåndet Bredpande *Erynnis tages* LE001. Denne sjældne art har været i kraftig tilbagegang, men holder stadig ud ved Øer og Glatved Strand. Årets obs er fra Øer, hvor 3 dyr er set såvel 29/5 (DD) og 14/6 (RDN,AWF,KBF).

Spættet Bredpande *Pyrgus malvae* LE002. I alt 5 obs af enkeltindivider fra 4 lokaliteter: 29/5 Feldballe (DD), 10/6 Strandkær (DD), 12/6 Glatved Strand (KBF,MKD), 15/6 Skramsø Plantage (DD) og 26/6

Strandkær (TBN). Arten optræder ganske uregelmæssigt og er i tilbagegang. På fugleognatur.dk er arten endvidere indrapporteret fra Jernhatten.

Kommabredpande *Hesperia comma* LE009. Et lidt dårligt år for arten med lavere antal end i 2004. Den er indrapporteret fra to af de sædvanlige lokaliteter: 16/8-29/8 max 14 Østerhede, Samsø (MWH) og 22/8-31/8 max 6 Strandkær (KBF,KAA,SRW,DD). På fugleognatur.dk er arten tillige registreret på Helgenæs, ved Boeslum Strand, Glatved Strand og Dråby Strand.

Gul Høsommerfugl *Colias hyale* LE022. To observationer af denne sjældne gæst sydfra, en fra indflyvningen og en fra det hjemmeavlede kuld: 14/6 1 Ebeltoft Vig/Sandhagen (DD) - blev ædt af Digesvale foran en frustreret fotograf, 4/9 1 Bendstrup (MO,RDN).

Iris *Apatura iris* LE027. To fund: 11/7 1 Hinnerup (APN) samt 31/7 1 Skramsø Plantage (DD). På fugleognatur.dk er arten endvidere registreret ved Kalø og Ringelmose Skov.

Sørgeskåbe *Nymphalis antiopa* LE033. En enkelt mærkelig obs: 10/7 1 Gjerrild Nordstrand (HAC). Det må være et sent, overvintrende eksemplar, for den nye generation kommer først frem en lille måned senere.

Admiral *Vanessa atalanta* LE035. Indflyvningen i maj-juni er pæn, og efterårstrækket er tilsvarende udmærket. Årets første er 25/4 Brabrand Skov (TBN), men en større indflyvning sydfra ses først i perioden 24/5-7/6 med fund fra adskillige lokaliteter. Større trækobs. i efteråret er 4/9 15 SV Øer (JPL,JKL) og 17 S Vesborg Fyr (MWH), 30/9 140 S på 1½ time Øer (DD), 2/10 119 S Øer (DD), 55 S Egå Strand (KBF,RDN) og 43 SV Vesborg Fyr (MWH) samt 5/10 20 S Strandkær (DD). Sidste obs er 3/11 1 trk Ballen (MWH).

Tidselsommerfugl *Vanessa cardui* LE036. Samsø er nærmest ene om at skrabe Tidselsommerfugle sammen i 2005. Årets første er 30/5 1 Nordsamsø (MWH), og dette dyr er måske ophav til en del af efterårets sommerfugle sammesteds. De største forekomster fra Samsø er 4/8 5 Brattingsborg Skov, 28/8 3 Lushage og 16/9 3 Ballen (alle MWH). Eneste multifund derudover er 16/8 2 Åby (KEH).

Det Hvide C *Polygonia c-album* LE038. Er registreret følgende steder: Gjerrild Nordstrand, Bønnerup, Gallohaven, Brabrand Sø, Skramsø Plt, Strandkær, Feldballe, Issehoved, Kragemosen, Hesselholm, Ballen, Sælvig og Brattingsborg Skov - altså en østlig dominans. Største fund er 2/10 3 på asketræ i Feldballe (DD).

Nældesommerfugl *Araschnia levana* LE039. Måske en lille tilbagegang for denne fine sommerfugl? De største forekomster er 31/7 6 Skramsø Plantage (DD) og samme dag 15 Brattingsborg Skov (MWH). Herudover er den i 2005 truffet på følgende lokaliteter: Brabrand Skov, Nymølle, Strandkær og Sælvig.

Kejserskåbe *Argynnis paphia* LE040. I 2005 er denne prægtige art indrapporteret fra Samsø, hvor Brattingsborg Skov har max 13/8 5 (MWH), men der ses også et enkelt eksemplar 31/7 i Skramsø Plantage (DD). På fugleognatur.dk er der indrapporteret Kejserskåbe fra Lisbjerg Skov, hvilket er meget glædeligt.

Markperlemorsommerfugl *Argynnis aglaja* LE042. Ingen obs. i DOFbasen, men på fugleognatur.dk er op til 54 individer registreret i den sydlige del af Mols Bjerge. Imponerende!

Klitperlemorsommerfugl *Argynnis niobe* LE044. Ingen obs i DOFbasen, men på fugleognatur.dk er arten registreret ved Øer (2) samt Øjesø (1).

Moseperlemorsommerfugl *Boloria aquilonaris* LE047. Arten er i 2005 truffet i Langemosen i Mols Bjerge med max 40 individer både 23/6 og 30/6 (DD), og der er også et fund fra Hvalskov 26/6 (DD). På fugleognatur.dk fremgår det, at arten stadig har en stærk bestand i højmosen ved Øjesø.

Brunlig Perlemorsommerfugl *Clossiana selene* LE048. Arten er registreret i Skramsø Plantage med max 15/6 10 (DD) samt 30/6 8 Strandkær (RDN). Stadig udbredt og almindelig men i kraftig tilbagegang.

Okkergul Pletvinge *Melitaea cinxia* LE050. Denne smukke art er stadig en ren Djursland- og Samsø-affære. Første fund er 24/5 7 Lushage (MWH). De største forekomster er 29/5 50 Øer (DD), 19/6 16 Møgelskår (MWH) samt 26/6 35 Strandkær (TBN). Tilsyneladende et udmærket år for arten. Arten findes ligeledes ved Gjerrild, hvor hvepsevåge-folket bedes holde øje!

Brun Pletvinge *Mellicta athalia* LE052. Et enkelt fund af denne efterhånden sjældne art: 25/7 1 Gødved Bakke (TN). På fugleognatur.dk fremgår det, at arten holder ud i Løvenholm-skoven. Kig efter deroppe!

Moserandøje *Coenonympha tullia* LE060. Denne skrøbelige randøje, som er i rivende tilbagegang, har stadig en bestand i en højmose på Djursland: 26/6 8 Hvalskov (DD) og 29/6 12 sammesteds (APN).

Guldhale *Thacla betula* LE069. Årets fund er fra de sædvanlige lokaliteter: 20/8 1 Haraldslund Skov (APN), 30/8-5/10 max 4 Strandkær (DD,KBF,KAA,SRW) samt 2/10 1 Feldballe (DD). På fugleognatur.dk er arten indrapporteret fra Katholm, Ringelmoser Skov, Glatved Strand og Øer.

Dukatsommerfugl *Lycaena virgaureae* LE077. Juvelen er truffet på nogle af de sædvanlige lokaliteter, nemlig Strandkær, Gødvad Bakke og Høvild Skov, max er 25/7 16 Gødvad Bakke (TN). På fugleognatur.dk er der tillige fund fra Fladbro Hede, Ringelmoser Skov og Lisbjerg Skov - bare så I ved det...

Violetrandet Ildfugl *Lycaena hippothoe* LE080. Arten er i 2005 kun indrapporteret fra Strandkær med max 30/6 25 (RDN) samt Feldballe Bakker med 22/6 1 (DD). Tilsyneladende er 2005 et dårligt år for arten. På fugleognatur.dk er der tillige indrapporteret fund fra Glatved Strand, Øjesø, Fuglsø Strand og Helgenæs. Findes den overhovedet ikke i Midtjylland mere?

Engblåfugl *Cyaniris semiargus* LE086. Der står Samsø og Mols Bjerge på alle observationer i år. Den største obs fra Samsø er 30/5 10 Nordsamsø (MWH), og fra Mols Bjerge er max 30/6 12 Strandkær (RDN). Den måtte godt sprede sig lidt til nogle af de gamle lokaliteter, f.eks. omkring Århus.

Isblåfugl *Polyommatus amanda* LE088. Arten er kun registreret på Djursland og Samsø. Årets største er 26/6 7 Strandkær (DD) og samme dag 2 Kragemosen (MWH).

Bølleblåfugl *Vacciniina optilete* LE091. Fra lokaliteten med Moserandøje ved Hvalskov på Djursland er indrapporteret 26/6 120 (DD) samt 29/6 25 (APN).

Argusblåfugl *Plebejus argus* LE092. Endnu et år uden fra fastlandet. På Samsø er arten registreret i Trekanten, Brattingsborg Skov samt på Lushage. Den største obs er 18/7 10 Trekanten (MWH).

Foranderlig Blåfugl *Plebejus idas* LE093. Smuk er den, og 2005 er i hvert tilfælde bedre end 2004. Hurra for det. Arten er registreret på Samsø, ved Strandkær, Hvalskov og Høvild Skov. De største obs 24/6 20 Lushavn (MWH) samt 30/6 15 Strandkær (RDN), hvor observatøren bemærker, at arten er betydeligt hyppigere end i 2004. På fugleognatur.dk er der rapporter fra Jernhatten, Øer og Glatved Strand.

RINGMÆRKNINGSAKTIVITETEN I 2005

Oversigten udarbejdes på baggrund af oplysninger indhentet via Østjysk Ringmærkergruppe. Alle der ringmærker, gør det på licens fra Zoologisk Museum i København, og hvis man er med i Østjysk Ringmærkergruppe, samles oplysningerne under samme licensnummer. Der er dog flere ringmærkere, som ikke er medlem af gruppen, hvorfor der kan mangle oplysninger om mærkede fugle i oversigten.

Art	n	Art	n	Art	n	Art	n
Rød Glente	17	Blåmejse	168	Munk	34	Skovspurv	233
Spurvehøg	18	Sortmejse	16	Havesanger	3	Kernebider	10
Musvåge	1	Topmejse	13	Tornsanger	7	Grønirisk	584
Tårnfalk	95	Sumpmejse	19	Gærdesanger	7	Stillits	6
Vibe	5	Halemejse	15	Løvsanger	43	Grønsisken	465
Søkonger	1	Spætmejse	11	Gransanger	16	Tornirisk	1
Ringdue	2	Træløber	1	Fuglekonge	6	Gråsisken	57
Stor Flagspætte	6	Vandstær	16	Jernspurv	27	Dompap	326
Landsvale	8	Gærdesmutte	12	Skovpiber	6	Bogfinke	124
Bysvale	8	Rødhals	27	Hvid Vipstjert	2	Kvækerfinke	219
Allike	1	Rødstjert	7	Silkehale	3	Gulspurv	19
Husskade	1	Solsort	159	Rødryg. Tornskade	6	Rørspurv	1
Skovskade	1	Sjagger	3	Stær	13		
Musvit	420	Sangdrossel	5	Gråspurv	72		

Table 3. Ringmærkningsaktiviteten i Århus Amt 2005. Totalt er ringmærket 3346 fugle.

ARTSGENNEMGANG

Rødstrubet Lom *Gavia stellata* 00020

Et år på niveau med de seneste par års antal, og altså et godt stykke over 10-års gennemsnittet. Igen er der ved Fornæs i forbindelse med trækobservationer iagttaget større antal fugle. Som sædvanligt er der flest observationer sidst på efteråret.

1. halvår: Der foreligger i år 17 observationer i perioden af 46 trækkende og 3 rastende fugle, flest 25/1 3 N + 3 S **Fornæs** (TBN), 27/3 8 Ø **Gjerrild Nordstrand** (HAC,Niels Fabian) og 14/5 15 N **Fornæs** (AR). Rastende: 29/1 1 **Eskeplet** (LTP), 19/2 1 **Århus Østhavn** (APN) og 14/3 1 **Alrø** (RSN,RDN,SSL).

Sommer: Fra perioden 5/6-17/7 foreligger 3 observationer af 3 fugle: 5/6 1 rst **Katholm** (BJS), 16/7 1 rst **Sødringholm Strand** (LTP,BKR) og 17/7 1 S **Fornæs** (JØP,JW).

2. halvår: Periodens første ses 1/9 1 S **Fornæs** (JPL) og 1 S **Kysing Næs** (OGJ) og 11/9 6 Ø **Fornæs** (DD,JPL) – kom inde fra land. I perioden 12/9-11/12 ses i alt 188 trækkende fordelt langs amtets kyster. Flest fra **Fornæs** med 120 i perioden 12/9-19/11, med de største dage 28/10 9 N + 4 S (AR), 2/11 14 N + 14 S (HLL,PER), 16/11 11 S + 5 N (HLL) og 19/11 26 trk (AR). Ved **Issehoved** 25 trk i perioden 29/10-30/11, flest 19/11 9 V (MWH). Øvrige større træk (>3): 28/10 6 N + 3 S **Gallohaven**, **Risskov Strand** (RDN,SDN,KBF), 29/10 11 S **Kysing Næs** (SDY) + 8 S **Gallohaven** (HST,KBF,RSN) samt 30/10 4 S **Gallohaven** (BKR). Af øvrige obs blot 6 rastende 28/10 1 ad vdr fou **Kysing Næs** (SFP), 30/10 1 rst **Gjerrild Nordstrand** (KEH) og 2 rst **Kysing Næs** (JSC), 7/11 1 rst **Sletterhage** (JPL) og 18/12 1 rst **St. Sjørup Strand** (LTP), hvilket også bliver periodens sidste.

Total: 264 (186) Indsendere: 27 Observationer: 76 Lokalteter: 19

JAN	FEB	MAR	APR	MAJ	JUN	JUL	AUG	SEP	OKT	NOV	DEC
13	4	12	2	17	1	2	-	24	69	112	8

Smålom *Gavia stellata/arctica* 00025

Der foreligger i alt 17 iagttagelser af 49 trækkende smålommer, hvortil kommer 2 iagttagelser af 26 ikke-artsbestemte lommer. Disse medtages under smålom sp. Mønstret fra tidligere år med få observationer om foråret (6 obs) og flest (13 obs) fra efteråret.

1. halvår: Største obs er 10/1 6 **Anholt** (FSV) og 22/1 3 S **Fornæs** (JPL). Hertil følgende Lom sp., flest 31/1 25 S **Fornæs** (TSK).

2. halvår: De første ses 9/9 2 S + 2 N **Fornæs** (HLL). Øvrige: **Fornæs**: I perioden 11/9-6/11 6 observationer af 24 trk, flest 16/9 9 N og 28/10 9 N (JPL,HLL,AR).

Total: 75 (167) Indsendere: 7 Observationer: 17 Lokalteter: 7

JAN	FEB	MAR	APR	MAJ	JUN	JUL	AUG	SEP	OKT	NOV	DEC
34	1	1	2	-	-	-	-	17	14	6	-

Sortstrubet Lom *Gavia arctica* 00030

Selv om der ses væsentligt færre fugle end sidste år, så er antallet stadig over 10-årsgennemsnittet. Som sædvanligt ses langt de fleste i efteråret. Overvægten af observationer er som sædvanligt fra NØ-Djursland.

1. halvår (alle nævnes): 4/1 2 N og 25/1 1 ad vdr N **Fornæs** (HLL,TBN), 27/3 2 Ø, 16/4 1 Ø og 7/5 1 Ø alle **Gjerrild Nordstrand** (HAC,Niels Fabian,GGU), 3/5 1 of **Kalø Vig** (DD) samt 13/5 1 NØ **Anholtfærgen** (AØ,GRA).

Sommer: 25/7 1 **Eskeplet** (HLL) og 6/8 1 ad sdr Ø **Sødringholm Strand** (DD).

2. halvår: De første ses 28/8 1 N **Sødringholm Strand** (LTP), 1/9 1 N **Gallohaven**, **Risskov Strand** (RDN) og 12/9 1 S **Fornæs** (HLL). Flest ses ved **Fornæs**: I perioden 17/9-19/11 i alt 32, flest 18/10 10 N og 28/10 5 N (begge HLL). **Gallohaven**: 25/10-30/10 i alt 5 obs af 5 trk (KBF,RSN,RDN,HST,BKR,CHØ). **Gjerrild Nordstrand**: 16/10-5/11 i alt 3 iagttagelser af 3 fugle (PCL,KEH) samt 30/11 1 V **Issehoved** (MWH).

Total: 55 (48) Indsendere: 19 Observationer: 35 Lokalteter: 9

JAN	FEB	MAR	APR	MAJ	JUN	JUL	AUG	SEP	OKT	NOV	DEC
3	-	2	1	3	-	1	2	5	25	13	-

Islom *Gavia immer* 00040

Det bedste år i rapportens historie med hele 5 observationer. Alle nævnes: 7/5 1 ad sdr V **Gjerrild Nordstrand** (HAC), 8/5 1 ad + 14/5 1 ad N **Fornæs** (AR) samt 15/9 1 ad trk **Fornæs** og 21/10 1 ad sdr trk **Anholt** (begge AR).

Hvidnæbbet Lom *Gavia adamsii* 00050

Efter et par år uden observationer, er der igen en iagttagelse af denne flotte fugl: 19/11 1 vdr **Fornæs** (AR) kom trækkende tæt på kysten.

Lille Lappedykker *Tachybaptus ruficollis* 00070

Igen en fremgang i forhold til sidste år, både i totalen og i antal ynglepar. En hel del gengangere i materialet kan selvfølgelig ikke undgås. Der rapporteres 25-30 par på 21 lokaliteter, flest 3 par **Skårup Sø** (PLA), hvor 3 kuld unger ses. Hertil obs af syngende og territoriehævdende fugle på en håndfuld lokaliteter, hvor der dog ikke er konkrete meldinger om ynglepar. Arten holder i yngletiden typisk til i småsøer og vandhuller.

Vinter (januar-februar): De største obs stammer traditionelt fra fjorde og kystnære områder, hvor der er som regel er isfrit om vinteren. Flest (lok.max ≥ 10): 5/1 24 **Studstrup** (KEH), 16/1 21 **Norsminde Fjord**, vestdel (OGJ), 19/1 12 **Tangkrogen/Marselisborg Havn** (LBO), 23/1 27 **Norsminde Fjord** (EDY), 23/1 14 **Kolindsund** (MST), 28/1 13 **Egåen** (KD), 28/1 60 **Mariager Fjord**, Hadsund-Havnø (OEH) og 12/2 22 **Norsminde Havn** (OGJ).

Endnu i marts findes der større flokke på vinterrastepladserne, 3/3 16 **Egå-Tålfors Strand** (SSL), 6/3 32 **Kysing Næs** (ANB), 13/3 11 **Tangkrogen** (IZN) og 14/3 12 **Norsminde Havn** (RSN).

Yngletiden: Territoriehævdende eller syngende fugle registreres fra 26/3 og frem til pri. august måned. Største antal i yngletiden rapporteres 18/4 9 **Bølling Sø** (EDY), men ingen oplysninger om ynglepar herfra.

Efterår/vinter: Allerede fra ultimo juli samles et større antal i vestdelen af **Norsminde Fjord**, der jo er et af de sikre steder, 29/7 31 (OGJ) og 17/9 62 (KEH). Øvrige større flokke er (lok.max ≥ 10): 2/10 11 **Kolindsund** (MST), 12/10 120 **Norsminde Fjord** (EDY), 15/10 63 **Norsminde Fjord**, vestdel (IZN) og 7/11 10 **Sminge Sø** (SFP).

Total: 1565 (706) Indsendere: 73 Observatører: 387 Lokalteter: 110

1) Total 2) Største obs

	JAN	FEB	MAR	APR	MAJ	JUN	JUL	AUG	SEP	OKT	NOV	DEC
1	319	189	175	56	27	33	67	57	156	297	115	74
2	60	22	32	9	2	6	31	8	62	120	47	16

Toppet Lappedykker *Podiceps cristatus* 00090

En pæn høj årstotal, men en ringe rapportering af ynglepar. Således meldes der om kun ca. 60 par fra 16 lokaliteter, flest 10 par **Udbyover Sø** (TN) og 14 par **Skanderborg Lillesø** (PLA). Der mangler bl.a. yngletal fra de fleste midtjyske søer. Et par rapporteringer tyder på en ringe ungeproduktion i år, 9/7 optælles i **Brabrand Sø** 59 ad + 3 juv (KEH) – ”tydeligvis ekstrem dårlig ynglesucces”, meddeler observatøren. Ved **Stubbe Sø** tælles 5/7 60 fugle (PLA) – ”...ikke en eneste juv”.

Vinter (januar-februar): En del fugle ses overvintrende i søerne, når ellers de er isfrie, 15/1 60 **Skanderborg Sø** + 160 **Mossø**, østende (begge PLA). Enkelte større flokke i saltvand, 31/1 210 **Dråby Strand** (KBF). Dernæst 1/2 130 og 8/2 120 **Skanderborg Sø** (JTL, PLA) og årets største forekomst 8/2 450 **Mossø**, østende (PLA). Sidste større vinterflok må være 20/2 71 **Alrø** (LLH).

Yngletiden (marts-august): Fra en del ynglelokaliteter mangler desværre konkrete oplysninger om bestandene, men man får en fornemmelse ud fra antallet af fugle. Største obs udover ovenfor nævnte (lok.max ≥ 50): 3/4 60 **Årslev Engsø** (GGU), 22/4 55 **Mossø**, østende (PLA), 8/5 62 **Ravnso** (KEH), 1/5 104 **Brabrand Sø** (ROR), 17/8 178 **Skanderborg Sø** (JTL), 17/8 100 **Fussing Sø** (TBR) og 28/8 90 **Salten Langsø** (ERH).

Efterår (lok.max ≥ 75): 3/9 85 **Fussing Sø** (TBR), 26/9 107 **Mossø** (ABL), 28/9 130 **Stubbe Sø** (PLA) og 30/9 110 **Skanderborg Sø** (PLA). I november samles et større antal ved Horsens Fjord 13/11 113 **Alrø** (JSC,RSN), men ellers er fuglene især i de midtjyske søer, indtil frosten for alvor sætter ind: 20/11 127 **Mossø** (EJ) og 27/11 401 **Skanderborg Sø** (PLA). Sidste større antal ses 9/12 65 **Ravnso** (PLA).

Total: 10.177 (8459) Indsendere: 80 Observatører: 608 Lokalteter: 116

1) Total 2) Største obs

	JAN	FEB	MAR	APR	MAJ	JUN	JUL	AUG	SEP	OKT	NOV	DEC
1	845	892	643	1137	1362	557	580	1360	1007	548	1192	154
2	210	450	40	88	104	46	62	178	130	120	401	65

Gråstrubet Lappedykker *Podiceps grisegena* 00100

En lidt bedre rapportering end sidste år, både med hensyn til antal fugle og ynglepar. I alt 31-39 par er registreret, flest 2-5 par **Sem Sø** (LTP,TN), 3-5 par **Knud Sø** v. Gjern (SFP), 3 par **Troldkær** (AS), 2-3 par **Spørring Sø** (ROR) og 2-3 par **Østerby**, Samsø (MWH).

1. halvår: Det er småt med større vinteriagttagelser, flest ses 9/1 7 N **Kysing Næs** (OGJ). Herudover ingen nævneværdige obs frem til fuglene indfinder sig på ynglepladserne i løbet af marts måned. Første større antal her er 26/3 8 **Spørring Sø** (ROR), 27/3 8 **Agri Sø** (AS), 28/3 10 **Fjeldsted** (JPA) og 31/3 12 th **Sengeløkke Mose** (DD,JPL). Af øvrige større obs i yngletiden kan nævnes 11/4 12 **Knud Sø** v. Gjern (SFP) og 13/4 16 + 25/4 16 **Sengeløkke Mose** (DD,KEH). Fra sidstnævnte lokalitet desværre ingen oplysninger om antal ynglepar. Desuden 24/5 16 **Sem Sø** (PLA) og 17/6 12 **Spørring Sø** (ROR).

2. halvår: I perioden 3/8-3/12 noteres i alt 134 trk, flest 67 trk **Fornæs**, hvor største observation er 30/10 10 trk og 29/10 22 trk (begge AR). Øvrige større forekomster er 1/10 12 fou **Issehoved** (SDy), 29/10 29 S **Kysing Næs** (SDy), 4/11 16 **Dragsmur** (RSN), 27/11 15 **Øster Hedekrog** (MWH) og 7/12 40 rst **Lystrup Strand** (FNI).

Total: 878 (621) Indsendere: 57 Observatører: 268 Lokalteter: 68

1) Total 2) Største obs

	JAN	FEB	MAR	APR	MAJ	JUN	JUL	AUG	SEP	OKT	NOV	DEC
1	14	8	99	195	107	119	40	26	19	135	64	52
2	7	3	12	16	16	12	11	5	5	29	16	40

Nordisk Lappedykker *Podiceps auritus* 00110

Et år helt i bund med kun én obs 29/10 1 vdr trk **Fornæs** (AR). 10-årgennemsnittet ligger på 9 fugle pr. år.

Nordisk / Sorthalset Lappedykker *Podiceps auritus/nigricollis* 00119

28/10 1 N **Gallohaven**, Risskov Strand (KBF,RDN,RSN,SSL).

Sorthalset Lappedykker *Podiceps nigricollis* 00120

Et år på niveau med 2004, som også var et middelmådigt år. Igen synes bestanden i det midtjyske at ligge væsentligt under, hvad der tidligere er rapporteret. Til gengæld er parrene i **Brabrand Sø** blevet talt op.

Yngel: 55-60 par rapporteret fra 5 lokaliteter, 50-51 par **Brabrand Sø** (KEH) optalt 27/5 fra robåd. Desuden 2-3 par **Sem Sø** (TN) og 1-4 par **Julsø** (FNI). Ved **Vorup Enge** og **Årslev Engsø** observeres en ungfugl, hvilket tyder på yngel på disse lokaliteter.

Forår: Første ses 26/3 6 **Brabrand Sø** (HLL) og 27/3 2 **Sortesø**, Skanderborg (PLA). Fra saltvand 2/4 6 **Alrø Strevelshoved** (OGJ). Større forekomster i april-maj (lok.max ≥ 10): 16/4 15 **Årslev Engso** (ROR), 5/5 46 **Bølling Sø** (LIO) og 27/5 101 **Brabrand Sø** (KEH). Største obs fra de midtjyske søer er faktisk 25/6 16 **Knudsø** (TSJ)!

Efterår: Sidste større obs er 9/7 22 **Brabrand Sø** (KEH) og 27/8 10 **Sem Sø** (TN). Under efterårstrækket ses der igen fugle ved Horsens Fjord-området, 28/8 5 **Alrø Strevelshoved** (JSC) og 2/9 7 **Amstrup Red** (KEH). Fra saltvand i øvrigt 2/9 2 **Kysing Næs** (OGJ). Sidste er 5/9 1 **Lillesø** og Ry Møllekanal (PEN), 9/9 + 11/9 1-2 **Vorup Engso** (TBR,SP) og 26/9 1 **Mossø** (ABL).

Total: 422* (666) Indsendere: 40 Observatører: 111 Lokalteter: 21

1) Total 2) Største obs

	JAN	FEB	MAR	APR	MAJ	JUN	JUL	AUG	SEP	OKT	NOV	DEC
1	-	-	10	115	183	58	25	17	14	-	-	-
2	-	-	6	57	101	22	22	10	7	-	-	-

* I måneds- og årstotal indgår kun månedsmax fra lokaliteterne

Malleuk *Fulmarus glacialis* 00220 DATSY-art

21 fugle er den anden største årstotal i rapportens historie, kun overgået af 1989 med 160 fugle. Alle nævnes: 10/1 2 **Anholt** (FSV), 25/1 12 N **Fornæs** (TBN), 7/5 2 V **Gjerrild Nordstrand** (HAC), 28/10 3 S og 29/10 1 S begge **Århus Bugt**, Gallohaven (KBF,RSN,RDN m.fl.) og 18/11 1 **Øster Hedekrog** (MWH).

Sodfarvet Skråpe *Puffinus griseus* 00430

10 fugle på 3 lokaliteter er den største årstotal i rapportens historie. Alle nævnes: 15/9 1 trk **Fornæs** og 1 trk **Grenå-Anholt Færgen** (AR), disse to observationer kan måske være den samme fugl. 28/10 7 S og 29/10 1 S begge **Århus Bugt**, Gallohaven (KBF,RSN,RDN,CHØ,HST m.fl.). Sydøstenvind 13 m/s viste sig at være ideelt til at havfugle blev skubbet ind i Århusbugten – de 7 fugle 28/10 er et ekstremt tal i det østjyske.

Almindelig Skråpe *Puffinus puffinus* 00460

I forbindelse med hård SØ-vind ses 28/10 1 N **Århus Bugt**, Gallohaven (KBF,RSN,SSL). Ret sent fund!

Stor Stormsvale *Oceanodroma leucorhoa* 00550

I forbindelse med hård sydøstenvind ses 28/10 1 S **Århus Bugt**, Gallohaven (KBF,RSN,SSL). Dette er niende observation i rapportens tid.

Sule *Morus bassanus* 00710

Et usædvanligt godt år og det største antal i rapportens historie. I farvandet nord for Djursland og ved Nordøstdjursland ned til Fornæs er der meget store observationer i begyndelsen af maj. I efteråret er der igen mange og større observationer af trækkende Suler på flere lokaliteter i amtet, og her er der mulighed for, at der er gengangere fra den ene til den anden lokalitet.

1. halvår: Kattegat nord for Djursland: 147 ex/8 obs i perioden 23/1-21/5, flest 10/4 116 S **Sødringholm Strand** (LTP) – største antal fra denne lokalitet hidtil. Farvandet nordvest for Djursland samt omkring Anholt: 1141 ex/29 obs i perioden 4/1-28/5 kulminerer pri. maj, flest (lok.max >14): 7/5 522 V **Gjerrild Nordstrand** (HAC) – mange!!, 8/5 175 N **Fornæs** (AR) og 27/5 22 fou **Anholt** (AR). Århus Bugt samt farvandet omkring Samsø: 391 ex/19 obs i perioden 2/1-23/5, flest (lok.max >9): 17/4 112 N + 68 S **Kysing Næs** (OGJ), 17/4 68 N **Århus Bugt**, Gallohaven (KBF) og 29/4 21 fou ud for **Følle Bund** (DD).

2. halvår: Kattegat nord for Djursland: 54 ex/13 obs i perioden 6/8-19/11, flest 10/10 9 fou **Sødringholm Strand** (LTP). Farvandet nordvest for Djursland samt omkring Anholt: 600 ex/45 obs i perioden 17/7-16/12, flest (lok.max >8): 15/9 120 **Anholt** (FSV) og 12/10 82 fou + 19 S **Fornæs** (PR). Århus Bugt samt farvandet

omkring Samsø: 260 ex/36 obs i perioden 5/8-17/12, flest (lok.max >3): 28/10 93 S **Århus Bugt**, Gallohaven (KBF,RDN,RSN), 29/10 28 **Kysing Næs** (SDY) og 29/10 10 **Issehoved** (MWH).

Total: 2568 (277) Indsendere: 46 Observationer: 156 Lokalteter: 26


1) Total 2) Største observation

	JAN	FEB	MAR	APR	MAJ	JUN	JUL	AUG	SEP	OKT	NOV	DEC
1	9	-	7	553	1107	-	1	4	219	513	142	13
2	2	-	5	116	522	-	1	2	120	93	30	7

Skarv *Phalacrocorax carbo* 00720

Herunder medtages også de få observationer, der er indsendt af Mellemskarv *P. c. sinensis* 00722. Der er ikke rapporteret Storskarv *P. c. carbo* 00721 i 2005.

Yngel: Ynglebestanden i Århus Amt har i en del år svinget omkring 4500-5000 par, men har de seneste to år været i svag fremgang. Ynglebestanden overvåges årligt af DMU som led i skarv-handlingsplanen. Nedenstående oplysninger om kolonierne er hentet fra rapporten "Skarver 2005" fra DMU (Eskildsen 2005).



Stavns Fjord: 3645 reder optalt på **Kolderne** og **Yderste Holm** 7/5. Der er tale om en fremgang på 9 % i forhold til 2004. **Svanegrunden:** 1536 reder optalt 5/5, hvilket er en lille tilbagegang i forhold til 2004. **Stubbe Sø:** 9/4 35 reder under etablering (JPL), 9/5 95 reder som alle er forladte. Alt tyder på, at rederne er forladte efter menneskelig indgriben/forstyrrelse (Eskildsen 2005).

Der er i år ingen yngleforsøg ved Rugård Sø. Her er alle forsøg på etablering imødegået dels med gaskanoner, dels med forskellige andre foranstaltninger. Indsatsen betyder ifølge skovfoged Jørgen Guldholt fra Rugård Gods, at der overhovedet ikke er forsøg på etablering af koloni i år (Eskildsen 2005).

Rast udenfor ynglelokaliteterne:

Fra første halvår er de største forekomster faktisk ligeligt fordelt mellem fersk- og saltvand, hvilket er usædvanligt, normalt bliver de største forekomster registreret langs kysterne. Lok.max (>250): 15/1 500 fiskende i en stor flok **Skanderborg Sø** (PLA), 16/1 300 **Århus Havn** (PGH), 30/1 400 **Anholt** (FSV), 4/2 315 til overnatning **Fussing Sø** (TBR), 26/3 600 rst **Gjerrild Nordstrand** (HAC), 18/4 265 fou **Vorup Engso** (BKR), 23/6 638 rst **Begtrup Røn** (PR,LPJ).

Fra 2. halvår er der rapporteret flest skarver langs kysterne, hvilket er helt, som det skal være. Traditionen tro er det revlerne udfør **Sødringholm Strand** der er top-lokaliteten, med max 11/8 2000 rst (ROR) og 28/8 2300 rst (LTP). Men også kysten langs **Norddjursland** er godt med, således 22/9 1550 rst **Stavnshoved Rev** (PCL). De største antal er som regel fra overnatningspladser, hvilket også gælder 28/9 2000 **Hjelms vesthage** (PLA) samt 28/10 1090 N **Gallohaven**, **Risskov Strand** efter overnatning på **Århus Havn** (KBF m.fl.).

Efterårets største tal fra ferskvand (lok.max >250): 21/9 380 rst **Rugård Søndersø** (PR), 16/10 500 til overnatning **Salten Langsø** (SHA) og 27/11 250 fou **Skanderborg Sø** (PLA).

Total: 53.754 (36.541) (heraf 421 indsendt som Mellemskarver) Indsendere: 85 Observationer: 826

JAN	FEB	MAR	APR	MAJ	JUN	JUL	AUG	SEP	OKT	NOV	DEC
3745	2735	3342	3056	993	1845	4959	11.571	9655	6841	3564	1027

Rørdrum *Botaurus stellaris* 00950

Der er fortsat fremgang for Rørdrummen. I år foreligger fund af 16 fugle fra 8 lokaliteter.

På 5 lokaliteter er der hørt pauken (alle obs er paukende fugle medmindre andet er nævnt):

Dystrup-Ramten Sø: 31/3-18/6 1 (ABU,OLI,AS). **Brabrand Sø:** 8/3 1 rst (EDY), 3-5/5 1 vestenden (TTM), 7/6 1 set flyvende for at lande i tagrørene i vestenden i skumringen (JTL,GGU). **Lading Sø:** 24/3-5/5

1 (KTR,PHJ,PGH). **Bjerregrav Mose**: 25/3-4/6 op til 4 (ROR,CSS,TBR,STA,FRO,BKR,OEH) – ny rekord for lokaliteten og vistnok også amtsrekord! CSS skriver om observationen af 4 paukende 7/5: ”For første gang hørte jeg alle 4 paukende. En i mosens midte, en i vestlige del, en mod sydvest og en mod nordvest – begge på lang afstand. De to førstnævnte er gamle kendinge”.

Øvrige fund er mest vinterfund – alle obs er sete fugle:

16/1 1 (KTR) og 29/1 1 (ABU) – begge rst i rørskoven i østenden af **Stubbe Sø**, 16/2 1 set flyvende **Dronningborg Bredning** (LTP), 4-6/3 1 rst **Grenå Enge** (AR), 25/3 og 8/4 1 rst **Anholt** (FSV), 2/7 1 set flyvende **Bjerregrav Mose** (TBR), 22/10 1 of **Grund Fjord** (ATL), 17/11 1 set **Vorup Enge** (BKR), 28/11 1 uden adfærd **Brabrand Sø** (SSK), samt 22/12 2 set i rørskoven ved åens udløb i østenden af **Brabrand Sø** (MJH,BGO), 30/12 1 **Tebstrup Kær** (LTP) – fløj op fra rørskoven.

Silkehejre *Egretta garzetta* 01190

Der er hele to fund af denne smukke hvide hejre i år – det ender jo med at den bliver årlig i amtet!

Det første fund er en andenhåndsmeddelelse om hele tre Silkehejrer 18/5 **Årslev Engso**, hvorom der meddeles: ”Fuglene blev opdaget på nordsiden kl. 19.30, hvor de ivrigt fouragerede, de fløj senere mod vestenden for sluttelig at returnere til nordsiden” (Hans Henrik Corfitsen via HLL). Fuglene trækker ifølge HLL videre fra engsøen samme aften. En noget usædvanlig obs, som der nok ville have været en del tvivl om – men tidligere samme dag ses også tre Silkehejrer i Egebjerg Enge vest for Horsens! Silkehejrene ses ved Horsens indtil kl. 16.05, så utvivlsomt de samme fugle, der godt tre timer senere dukker op ved Årslev Engso.

Årets andet fund er næsten lige så usædvanligt, idet der er tale om et sjældent vinterfund: 11/12 1 **Horskær** (JKI). Sidstnævnte ses på klos hold på en offentlig vandretur, sammen med ca. 30 deltagere! Der foreligger også et vinterfund fra 1994, hvilket er det første vinterfund i landet. Med årets fund er vi nu oppe på 8 fund af i alt 11 Silkehejrer i Århus Amt. Arten bliver også set stadig hyppigere i resten af landet, og der forekommer nu årligt oversommende Silkehejrer i Vejlerne i Nordjylland. Hvornår får vi det første ynglefund?

Sølvhejre *Egretta alba* 01210

Årets observationer af Sølvhejre formodes at være den samme fugl, der turnerer rundt: 7/4 1 sdr rst **Brabrand Sø**, hvor den opdages af Simon Waagner ved 16-tiden og opholder sig på lokaliteten til mørket falder på. Jungletrommerne (DOFcall m.m.) betyder, at den ses af mange observatører, og er skyld i at et bestyrelsesmøde i DOF's lokalafdeling forsinkes...! På trods af mange ivrige besøgende genfindes den ikke på stedet næste dag. Formentlig samme fugl dukker op 9/4 i **Vorup Engso** ved Randers (LTP,JPA). Dertil kommer 25/4 1 vdr **Nørrekær Enge** nær Gl. Estrup (BRA). Der er tale om den 6. og 7. Sølvhejre i Århus Amt. De tidligere fund er fra 1952, 1992, 1998 og 2004.

Fiskehejre *Ardea cinerea* 01220

Årstotalen er halveret, hvorfor vi må konstatere at sidste års flotte sum var en enlig ”svale”! Tilbagegangen er over hele linien, med langt færre fugle fra Årslev Engso og få og små antal fra resten af amtet.

Yngel: De få indtastninger af ynglefund er (antal par/reder): **Bjerregrav Mose** min. 21 (TBR m.fl.), **Ringkloster** ved Skanderborg Sø min. 18 (PLA), fyrreskov ved **Kongsgårde/Stavsøre på Helgenæs** 10-15 (PR m.fl.), **Tolløkke Skov** min 4 påbegyndte reder – ny koloni? (JPL,JKL). Husk at indtaste antal ynglepar på DOFbasen!

Rastende fugle: Der er kun få lokaliteter med to cifrede antal. Lok.max (>20) fra 1. halvår udenfor ynglelok.: 15/1 25 rst **Norsminde Fjord** (PHA), 22/1 25 rst **Århus Østhavn** (SAR), 25/1 60 rst **Stubbe Sø** (TBN), samt 29/6 30 **Årslev Engso** (HLL). Sidstnævnte er nok det første tegn på ungespredning.

Fra 2. halvår (lok.max >25): 18/7 og 20/10 29 **Årslev Engso** (begge HLL), 18/11 41 **Norsminde Fjord** (IZN) samt 20/11 28 **Århus Havn** (BKR,BRA).

Der er rapporteret få og små antal med trækadfærd forskellige steder i amtet, bl.a. fra **Gjerrild, Fornæs og Gallohaven, Risskov Strand**. Det eneste antal over 10 er 31/3 12 N **Havnehagen** (MWH).

Total: 3833 (3069) Indsendere: 94 Observationer: 786

1) Total 2) Månedsmax fra Årslev Eng sø


	JAN	FEB	MAR	APR	MAJ	JUN	JUL	AUG	SEP	OKT	NOV	DEC
1	341	186	290	330	294	288	476	404	363	351	300	210
2	7	11	11	17	15	30	29	20	21	29	22	15

Sort Stork *Ciconia nigra* 01310 DATSY-art

Årets observationer drejer sig om 4 fund forår-forsommer samt en ZOO-fugl på springtur i juli.

Årets vilde fugle: 15/5 1 of **Fjellerup Mark** – i skrue med to Musvåger (CSS), 16/5 1 trk **Grenå** (AR) – måske samme fugl som 15/5? Desuden 7/6 1 of **Tammestrup Skov** syd for Skanderborg (Ole Juhl Jeppesen via DOF) samt 14/6 2 **SØ Forlev-Mesing** (Thomas Andersson via OGI) – sidstnævnte blev fulgt fra bil og set på klods hold.

4/7 indløber der en meddelelse om Sort Stork i et vandhul i **Salten Ådal** ved Katrinedal (AWM m.fl.) hvilket jo lyder spændende... mon vi endelig har ynglende Sort Stork i det midtjyske?! Desværre bærer fuglen grønt plasticmærke, og viser sig at være rømmet fra AQUA i Silkeborg kort tid før. Hvorfor kan de ikke nøjes med Undulater og Zebrafinker...? Storke ses også på stedet næste morgen, men bliver aldrig indfanget, og er ikke set siden (ifølge JRP og PB).



Hvid Stork *Ciconia ciconia* 01340 DATSY-art

Igen i år er forekomsten ikke større end at alle obs kan nævnes (totalt ca. 11 ex):

Forår: 4-6/4 1 ses i området omkring **Gudenåen** v.f. Randers og over **Randers by** (SMJ,BKR m.fl.), 7-8/4 1 rst nær **Hadsten** (PHJ), 9/4 1 SV **Åbyhøj** (JSC), 25/4 1 **Laurbjerg** (PHJ), 28/4 1 rst **Grenå Enge** (Tore Kroier via PLA), 16/5 1 trk **Skindbjerg** (AR) og 25/5 1 fou på markerne ved **Nymølle, Egådalen** (SMJ).

Sommer: 29/6-7/7 1 fou **Lynbygård Ådal** ved Herskind (JW m.fl.), 12/7 1 NØ **Hornslet** (FNI), 14/7 1 fou **Kolindbro Enge** (JPL,JKL) samt 17/7 1 V **Stubbe Sø** (JØP,JW).

Skestork *Platalea leucorodia* 01440 DATSY-art

Årets fund er fra 28/5 hvor LTP har fornøjelsen af at bliver passeret af en adult nordtrækkende Skestork, mens han tæller ynglefugle på **Mellempoldene**. Arten er sidst set i amtet i 2004 (ét fund), 2003 (ét fund), 2001 (2 fund), 2000 (ét fund) samt 1994 (ét fund).

Knopsvane *Cygnus olor* 01520

Der er i år igen indsendt et øget antal oplysninger om ynglefund, men stadig giver det ikke et reelt billede af artens udbredelse og ynglebestand i amtet.

Yngel: Der er registreret mindst 61-71 ynglepar fordelt på 33 lokaliteter, flest 16-18 par **Treskelbakkeholm** (PLA,Ivar Høst) som også i år er amtets eneste koloni. Dertil **Fussingø Gods** 4-6 par (TBR) og **Fussing Sø** 5-7 par (TBR). Hertil 10 lokaliteter med 2 par. Årets ungeproduktion kan på baggrund af rapporterede ungekuld beregnes til 4,2 unge/par (n=11 kuld), hvilket er lavere end sidste år. Ungeprocenten i første halvår er 17,6 % (n=26 flokke).

1. halvår: Der er i år kun få oplysninger om større ansamlinger, og som sædvanligt er de fra de kendte rastepladser (lok.max >100): 15/1 180 **Mariager Yderfjord** (TNI), 16/1 178 **Norsminde Fjord**, vestdel (OGJ), 18/1 125 **Alrø** (HLL,LLH), 30/1 162 **Alrø Strevelshoved** (NH), 20/2 380 **Mariager Fjord** (TNI) og 27/2

234 **Norsminde Fjord** (OGJ). I april ses kun enkelte større ansamlinger (lok.max >30): 2/4 47 **Gyllingnæs** (NH), 10/4 31 **Sminge Sø** (HST), 17/4 35 **Østerkær** (TBR) og 23/4 60 **Norsminde Fjord** (OGJ,HLÆ).

Sommer: Der er registreret enkelte større ansamlinger af fældende fugle i sommeren: 13/5 144 rst **Randers Yderfjord** (LTP), 15/5 197 rst **Mariager Fjord** (IBG), 24/5 175 rst **Ajstrup Bugt** (PLA,Ivar Høst) og så ses der sommeren igennem ansamlinger i **Årslev Engso**, flest 3/6 77 rst (HLL).

2. halvår: Ses over hele amtet, men kun få større ansamlinger træffes (lok.max >100): 3/9 121 **Mariager Fjord** (IBG) og 123 **Barnekold**, Samsø (MWH), samt 9/12 112 **Norsminde Fjord** (IZN).

Total: 8754 Indsendere: 73 Observationer: 778 Lokalteter: 162

JAN	FEB	MAR	APR	MAJ	JUN	JUL	AUG	SEP	OKT	NOV	DEC
1189	1192	1134	590	1102	370	266	581	902	453	539	436

[Sort Svane *Cygnus atratus* 01525]

Også i år foreligger en række enkeltobservationer af denne importerede svane. Det kan være det samme individ, der er tale om – sikkert på udflugt fra dyreparken ved Stubbe Sø? Alle obs nævnes.

1. halvår: 15/1 1 **Stubbe Sø** (JPL,JKL), 4/3-21/3 1 ad rst **Vorup Enge/Kær** (LTP,BKR,VOL) og 29/5-3/6 1 **Begtrup Vig** (JPL,JKL,PR).

2. halvår: Blot to iagttagelser. 5/7 1 rst **Vorup Enge** (BKR,LTP) og 8/10 1 rst **Ajstrup Bugt** (CSS).

Pibesvane *Cygnus columbianus* 01530

Et rigtig godt år, som kun overgås af 2000 og 2001, hvor arten i Kolindsund kunne ses rastende i større antal. I år er det især observationer af trækkende fugle i foråret forskellige steder i amtet, der er årsag til det fine antal. Alle nævnes.

1. halvår: De første ses tidligt: 22/1 2 ad fou **Østerkær** (TBR), 27/2 15 rst og 14/3 1 begge **Årslev Engso** (CSS,HLL). Derefter noget tiltræk: 21/3 3 N **Purhus** (CSS), 21/3 15 NØ **Silkeborg** (SFP), 22/3 17 NØ **Årslev Engso** (HLL), 25/3 33 Ø **Hesselholm** (LEB), 26/3 2 of **Venning** (BRA). Rastende fugle ses 26/3 10 **Brabrand Sø** (HLL), 27/3 2 fou **Åkær Gods** (OGJ) og 4 rst **Nørreådalen** v. Ålum (BRA) og 31/3 17 fou **Pindstrup** (MST). Træk: I perioden 1/4-4/4 i alt 133 trækkende: 1/4 35 NØ **Dragsmur** (FNI), 8 N **Bjerregrav Mose** (TBR) og 2 of **Velling Skov** (AWM), 2/4 2 of **Alrø Strelshoved** (OGJ) + 14 N **Gallohaven, Risskov Strand** (MO,RDN), 3/4 20 N **Gallohaven, Risskov Strand** (MO,KFB,RDN) + 7 NØ **Årslev Engso** (HLL), 4/4 45 NØ **Feldballe** (DD), der også er periodens sidste. En enkelt rastende flok ses 1/4 19 fou **Østerkær** ml. Nørbæk og Fårup (TBR).

2. halvår: Periodens første er 12/10 3 rst **Nørrekær Enge** (BKR), 16/10 9 SV **Stavnshoved Rev** (PCL) og 5 of **Silkeborg Nørreskov** samme dag (PEN). Øvrige er 19/10 6 rst **Barnekold**, Samsø (MWH), 20/10 5 V **Årslev Engso** (HLL), 26/10 2 ad + 4 1K **Hesselholm** (LEB) og 21/11 1 fou **Barnekold** (MWH).

Total: 308 (142) Indsendere: 17 Observationer: 29 Lokalteter: 21

JAN	FEB	MAR	APR	MAJ	JUN	JUL	AUG	SEP	OKT	NOV	DEC
2	15	104	152	-	-	-	-	-	34	1	-

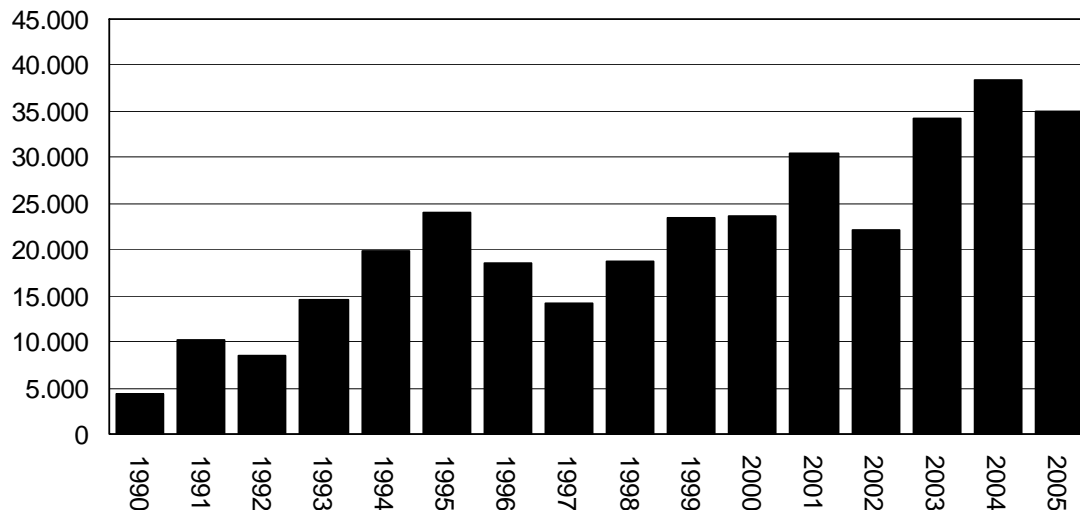
Sangsvane *Cygnus cygnus* 01540 DATSY-art

Det ser ud til, at bestanden stadig er for opadgående, selvom efterårets ungeproduktion måske er lavere end de senere år. Ungeprocenten for foråret er 20,5 % (n=52 flokke) og i efteråret 14,7 % (n=21 flokke). Ungeprocenten er opgjort på baggrund af optalte flokke med både voksne og unger. Der er i efteråret i flere tilfælde oplyst, at der ikke er konstateret unger i flokkene, så den beregnede ungeprocent er givet overestimeret.

1. halvår (træk): Borttrækket sætter ind efter midten af marts, hvorefter flokstørrelserne hurtigt reduceres. I perioden 19/3-1/4 således 1187 trækkende, flest: 21/3 93 N **Sødringholm** (LTP) og 54 N **Bryrup** (AWM), 22/3 75 N **Langør** (MWH) og 91 N **Gallohaven, Risskov Strand** (MO,RDN), samt 24/3 65 NØ **Gjerrild**

Nordstrand (HAC) og 55 NØ **Silkeborg** (SFP). Øvrige store tal (lok.max >300): 13/1 348 fou **Besser-Sildeballe** (MWH), 14/1 440 **Eskeplet** (HLL), 16/1 413 **Kolindsund** (MST), 26/1 365 **Tranebjerg** (MWH), 30/1 963 ad + 176 2K **Overgård Gods** (JHH) og 313 ad + 38 2K **Sødringkær** (JHH), 3/2 640 rst **Øjesø** (DD), 22/2 450 **Demstrup** (CSS), 25/2 420 ad + 33 2K **Gyllingnæs** (NH) og 430 fou **Toftebjerg** (MWH). Periodens sidste er 25/4 1 ad NØ **Kalø Gods** (PLA) og 7/5 1 **Lille Klosterlund Sø** (SFP).

Sommer: Der foreligger en enkelt sommerobservation fra **Vorup Enge**: 19/6-20/6 5 ad rst (SBA,LTP) – er det mon de dansk klækkede fugle fra forrige år?



Figur 2. Indrapporteringer af Sangsvane i perioden 1990-2005.

2. halvår: De første ses i september: 16/9 1 + 1/10-2/10 1 **Kolindsund** (MST,PST). Derefter et spring til medio oktober, hvor småflokke begynder at dukke op rundt i amtet, men først efter midten af november ses et egentligt tiltræk af fugle; altså det sædvanlige trækmønster. I perioden 17/10-30/11 er registreret 437 trækkende, flest 9/11 34 V **Kyholm** (MWH), 15/11 28 V **Feldballe** (DD) og 28/10 26 indtrk **Fornæs** (AR,HLL). Øvrige: De første store flokke er (lok.max >150): 26/11 187 **Råby Kær** (LTP), 9/12 1069 **Eskeplet** (HLL), 11/12 463 **Sødringkær** (LTP), 18/12 161 **Stubbe Sø** (BGO), 24/12 290 **Åkær Enge** (JOP), 25/12 min 600 **Demstrup** (CSS), 27/12 155 **Kolindsund** (CS), samt flere obs 30/12 210 **Alrø** (JOP) og 350 **Gyllingnæs** (JOP) og 198 **Amstrup Enge** (OJE) og 165 **Besser-Sildeballe** (MWH).

Total: 34.890 (24.772) Indsendere: 92 Observationer: 641 Lokalteter: 194

JAN	FEB	MAR	APR	MAJ	JUN	JUL	AUG	SEP	OKT	NOV	DEC
12.952	6257	7230	642	1	5	-	-	1	99	2393	5310

Sædgås *Anser fabalis* 01570

Et meget dårligt år hvad angår observationer af Sædgæs fra Østjylland, blot 4 observationer af 12 ikke-racebestemte fugle fra jan-feb og én racebestemt fugl fra marts. Hertil 2 observationer af 4 ikke-racebestemte fugle fra november samt én observation af racebestemte fugle fra december. Alle nævnes.

1. halvår: 9/1 3 fou **Demstrup Vase** (LTP,JPA) i selskab med Sangsvaner, 15/1 2 rst **Mørke Kær** (LPJ), 21/1 6 of **Ringkloster**, Skanderborg (ALM) og 16/2 1 **Dødeå** (HLL).

2. halvår: 9/11 2 rst og 16/11 2 N begge **Fornæs** (HLL).

Total: 21 (95) Indsendere: 8 Observationer: 8 Lokalteter: 7

JAN	FEB	MAR	APR	MAJ	JUN	JUL	AUG	SEP	OKT	NOV	DEC
11	1	1	-	-	-	-	-	-	-	4	4

Tabellen er inkl. racebestemte Sædgæs

Skovsædgås *Anser fabalis fabalis* 01571

Efter sidste års pæne antal er der i år blot én enkelt observation, som er blevet indberettet med racebestemmelse som Skovsædgæs: 14/3 1 **Alrø** (RSN,RDN,SSL) sammen med Grågæs.

Tundrasædgås *Anser fabalis rossicus* 01574

En enkelt obs af den for amtet sjældne gæst: 11/12 4 rst **Råby Kær** (LTP). Noget tyder ellers på at racen – i det mindste i Sydøstdanmark – nu optræder hyppigere end tidligere (se www.netfugl.dk).

**Kortnæbbet Gås** *Anser brachyrhynchus* 01580

Arten optræder i meget varierende antal, og årets resultat hører til i den absolut lave ende. Man skal således tilbage til 2001 for at finde et dårligere år for arten med årets blot 27 fugle. Alle nævnes.

1. halvår: 5/1 1 rst **Besser-Sildeballe** (MWH), 9/1 1 rst **Årslev Engsø** (HLL), 8-11/2 1 **Engen**, Anholt (FSV), 22/3 1 N **Gallohaven, Risskov Strand** (MO,RDN,KBF), 2/4 2 NØ **Hesselholm** (LEB) og forårets sidste 4/4 1 N **Gallohaven, Risskov Strand** (SSL,MO).

2. halvår: Blot 24/10-28/10 1 rst **Årslev Engsø** (MJH,HLL,MST,PMM m.fl.), 28/10 18 SV **Hesselholm** (LEB) og 14/11 1 rst **Barnekold** (MWH).

Total: 27 (95) Indsendere: 15 Observationer: 12 Lokalteter: 6

JAN	FEB	MAR	APR	MAJ	JUN	JUL	AUG	SEP	OKT	NOV	DEC
2	1	1	3	-	-	-	-	-	19	1	-

Blisgås *Anser albifrons* 01590

Blisgåsen er i træktiden efterhånden almindelig i mange egne af Danmark. Alligevel ses det ikke rigtigt på observationsmaterialet fra amtet. Blot én enkelt obs af en lidt større flok. Alle nævnes.

1. halvår: 22/1 2 rst **Hollandsbjerg Holme** (JHH), 6/2 7 **Alrø** (ANB), 11/3 2 rst **Alstrup Made** (MWH), 18/3 54 ØNØ **Mariager** (IBG) – eneste større antal i år, og periodens sidste 13/5 1 Ø **Årslev Engsø** (SSK).

2. halvår: Efterårets første er 25/9 2 V **Øer** (DD,ANB,PR m.fl.), 19/10 9 VSV **Hesselholm** (LEB), 9/11 1 ad fou **Alrø Strevelshoved** (HLL,LLH) og 24/12 3 fou **Nørreskifte** (MWH).

Total: 81 (26) Indsendere: 11 Observationer: 9 Lokalteter: 9

JAN	FEB	MAR	APR	MAJ	JUN	JUL	AUG	SEP	OKT	NOV	DEC
2	7	56	-	1	-	-	-	2	9	1	3

Grågås *Anser anser* 01610

Bestanden er for opadgående, og arten træffes nu i større flokke end tidligere. En meget stor del af de registrerede fugle er fra Årslev Engsø og Stavns Fjord, så mange af fuglene er gengangere. Og så forlyder det, at alle Grågæs (og andre andefugle) i Doktorparken i Randers forsøges udryddet af frygt for fugleinfluenza!

Yngel: Der er blandt de indsendte oplysninger stor usikkerhed om det faktiske antal ynglefugle, men der foreligger i alt 115-168 ynglepar fra 34 lokaliteter, flest 30 par **Skanderborg Sø**-området, 20-25 par **Eskeholm**, 15-20 par **Kyholm** (begge MWH), 10-20 par **Stubbe Sø** (PLA), 11 par **Bjerregrav Mose** (BKR) og 7-9 par **Kragemosen** (MWH). Sæsonens ungeproduktion er på 4,9 gæsling/par (n=48 kuld).

1. halvår (træk): Der ses ikke nogen speciel stor trækaktivitet, således i marts blot 379 trk, flest 20/3 130 NØ **Feldballe** (DD), 22/3 130 N **Gallohaven, Risskov Strand** (MO,RDN,KBF), 19/3 26 N **Sødringholm Strand** (LTP) og 14/3 16 NØ **Feldballe** (DD). Der træffes i første halvdel af perioden spredt i amtet større

rastende flokke, men Stavns Fjord er dog artens foretrukne rasteområde. De største tal herfra er (lok.max >200): 13/1 860 **Besser-Sildeballe**, 28/1 500 **Eskeholm** (begge MWH), 22/1 420 **Besser Made** (SDY, MWH), 26/1 325 **Tranebjerg** (MWH), 15/1 300 **Stavns Fjord** (OGJ) og 9/3 265 **Alstrup Made** (MWH). Øvrige (lok.max >200): 15/1 254 **Mørke Kær** (LPJ), 21/1 215 **Bjerregrav Mose** (TBR), 28/1 242 **Rosenholm Slot** (FNI), 1/4 413 **Skanderborg Sø** (JTL), 6/3 225 **Stilling Sø** (HST), 7/3 216 **Ry** (OJ) og 14/3 225 **Alrø** (RSN,RDN,SSL).

Sommer (maj-juli): Der ses i år flere større rastende flokke af fældende (evt. ungeførende) og/eller ikke-ynglende fugle i sommerperioden på enkelte lokaliteter (lok.max >100): 9/5 360 rst **Alrø Alhale** (NH), 12/5 + 16/5 320 **Barnekold** (MWH), 15/5 280 **Skanderborg Sø** (JTL), 17/5 350 **Alrø Poldkrog** (NH) og 18/5 280 **Årslev Engso** (HLL).

2. halvår (træk): I perioden 1/9-1/11 ses 1310 trk, flest (lok.max >60): 14/9 70 S **Sejs** (PB), 16/9 76 SSV **Bryrup** (AWM), 24/9 90 SV **Them** (AWM), 2/10 130 Ø **Stjær** (PLA), 2/10 130 SV (SDY) og 3/10 140 V begge **Vesborg Fyr** (MWH,SDY) samt 24/10 77 S **Fornæs** (HLL). Øvrige større obs (lok.max >200): 14/8 650 **Årslev Engso** (HST), 21/8 850 **Alrø Alhale** (JOP), 28/8 1469 rst **Alrø** (JSC), 6/9 2500 **Salten Langsø** (PEN,BRS), 15/9 640 **Barnekold** (MWH), 16/9 500 fou **Pårup Skov** (AWM), 21/9 1150 **Rugård Søndersø** (PR), 21/9 650 **Ballen** (MWH), 3/10 230 rst + 135 SV **Vesborg Fyr** (SDY,MWH), 10/10 1150 **Skanderborg Sø** (JTL), 28/10 500 **Fussing Sø** (BKR), 9/11 474 **Alrø Poller** (HE), 18/11 260 **Norsminde Fjord** (IZN), 21/11 283 **Barnekold** (MWH), 4/12 375 **Alrø Strevelshoved** (JOP) og 30/12 950 **Gyllingnæs** (JOP).

Total: 38.849 (14.992) Indsendere: 100 Observationer: 796 Lokaliteter: 185

JAN	FEB	MAR	APR	MAJ	JUN	JUL	AUG	SEP	OKT	NOV	DEC
5649	2401	3528	1015	2601	361	1398	5331	7156	4239	2894	2276

[Indisk Gås *Anser indicus* 01620]

Det ser ud til, at arten er ved at bide sig fast i amtet – selvom det i teorien kan dreje sig om samme fugl. Arten blev set første gang i 1995 derefter i 2000 og så igen i fjor. Det kan være fugl(e) fra den hollandske bestand, hvor der er måske 100 ynglepar (se www.netfugl.dk). Alle nævnes.

Første halvår: 19/3 1 rst **Brabrand Sø**, østenden (KTS), 1/4 1 rst **Stubbe Sø** (PHJ) – vogtende?, 22/4 1 **Birkesig Råstofgrave** (JPL,JKL) og 22/5 1 **Årslev Engso** (EO) i flok med Grågæs. Andet halvår: 12/10 - 14/10 1 **Barnekold**, Samsø (MWH).

Canadagås *Branta canadensis* 01660

Måske artens himmelflugt er ved at bremse op. Det kan i hvert fald konstateres, at der i år er indrapporteret væsentligt færre fugle end sidste år, selv om det stadig overstiger 10-års gennemsnittet. Der er kun registreret fugle i træk- og overvintringsperioden. Der ses både for- og efterår en del omstrefjende (overflyvende) fugle.

1. halvår: (lok.max >100): 16/1 129 N **Korup Sø** (JPL), 21/1 220 of **Skramsø Plantage** (DD), 22/1 103 rst **Dystrup Sø** (ABU), 29/1 180 **Eskeplet** (LTP), 30/1 134 **Overgård's Marker** (JHH), 21/2 233 rst **Øjesø** (JPL) og 22/2 320 of **Feldballe** (DD). Periodens sidste er 21/3 6 fou **Vorup Engso** (CSS,VOL) og 12 **Stubbe Enge** (KTR) samt 22/3 17 NØ **Udbyhøj** (FBC).

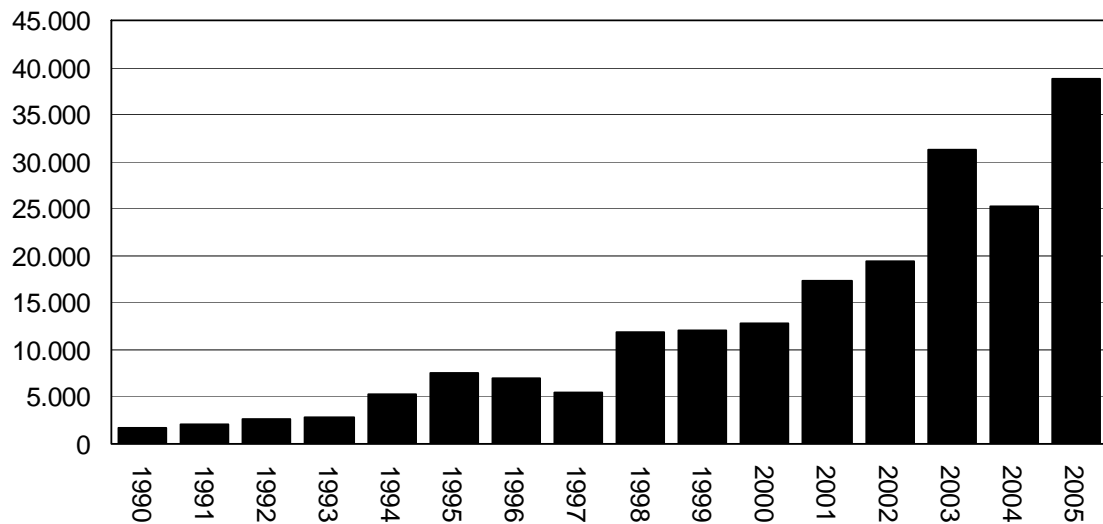
2. halvår: De første ses 14/10 5 SV **Sletterhage** (JPL), 7/11 1 og 15/11 3 **Vorup Engso** (begge BKR) og 16/11 2 **Kolindsund** (PR). Øvrige (lok.max >100): 4/12 180 of **Øjesø** (DD), 12/12 103 fou **Åkær Enge** (DSA) og 30/12 200 **Gyllingnæs** (JOP).

Total: 5104 (4219) Indsendere: 33 Observationer: 102 Lokaliteter: 33

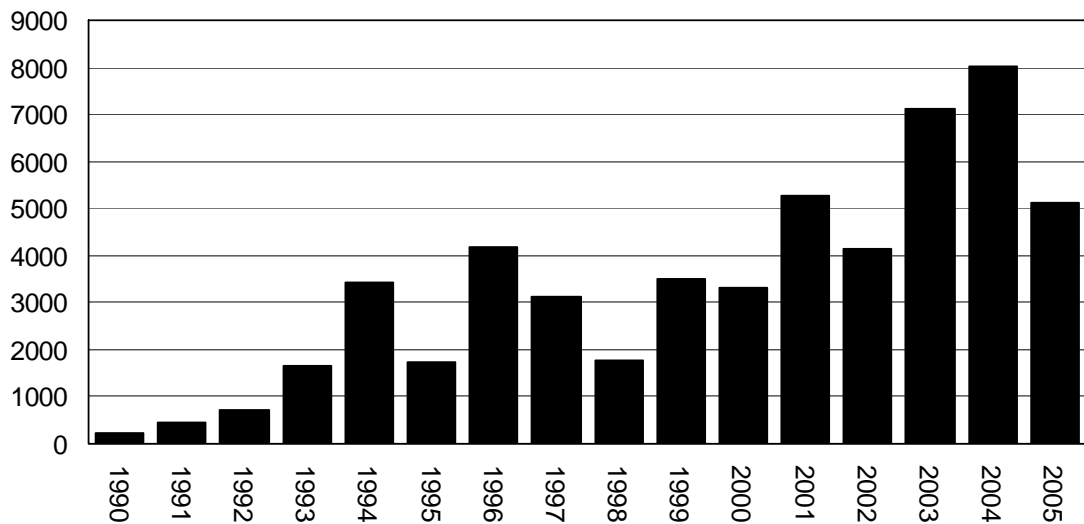
JAN	FEB	MAR	APR	MAJ	JUN	JUL	AUG	SEP	OKT	NOV	DEC
2924	914	166	-	-	-	-	-	-	5	177	918

Grågås x Canadagås *Anser anser* x *Branta canadensis* 01669

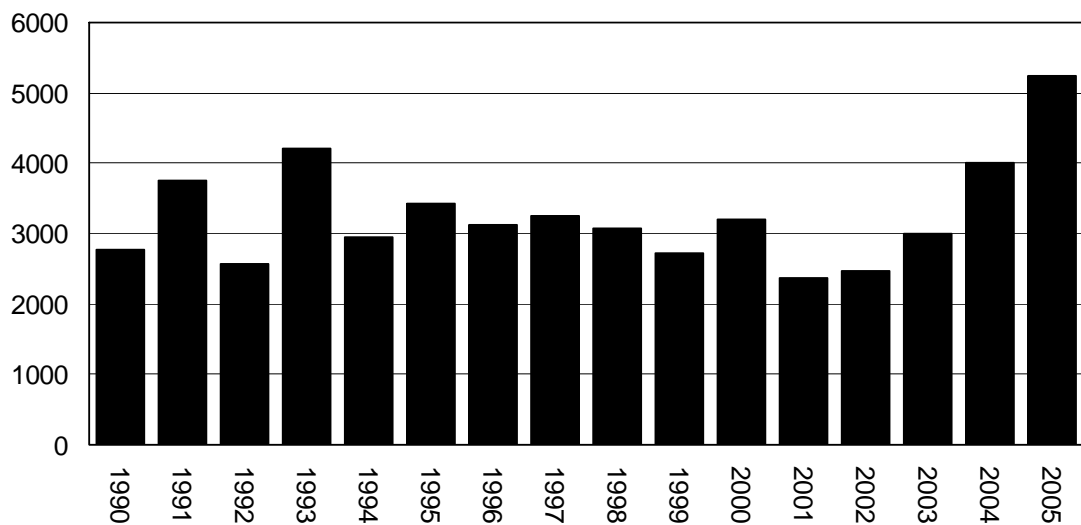
I år er dette kryds set fire steder i amtet. Alle nævnes: 20/3 1 **Bjerregrav Mose** (EO), 6/7 2 **Stubbe Sø** (PLA), 16/9-29/9 1 **Årslev Engso** (HLL,IZN) og 23/10 1 fou **Alrø Poldkrog** (HLL,Per Madsen).



Figur 3. Indrporteringer af Grågåss i perioden 1990-2005.



Figur 4. Indrporteringer af Canadagåss i perioden 1990-2005.



Figur 5. Lysbuget Knortegåss. Højeste dagstotaler for perioden 1990-2005. Efter lavpunkt i 2001, ser det ud til at bestanden er stigende.

Bramgås *Branta leucopsis* 01670 DATSY-art

Et af de allerbedste år hidtil, og det overgås kun af 2001 (ca. 3500 fugle) og 1993 (godt 10.000 stk.), der var et exceptionelt godt gåseår. Men det er heller ikke uventet, eftersom bestanden generelt har været stigende gennem flere år.

1. halvår: Der ses i vinterperioden enkelte fugle: 11/1-22/1 1-2 **Besser**, Stavns Fjord (MWH,OGJ), 13/1 1 **Årslev Engsø** (Per Madsen via HLL). Derefter et spring til april før de næste optræder (3 obs): 1/4 14 N **Gallohaven**, **Risskov Strand** (MO,KBF,RDN), 4/4 6 Ø **Feldballe** (DD) og 12/4 6 V **Issehoved** (MWH). Gennemtrækket ses i maj, hvor de største dage er 6/5 66 N **Sødringholm Strand** (LTP), 13/5 350 Ø **Bra-brand Sø** (SSK) og 14/5 495 NØ **Fornæs** (AR) + 5 NV **Årslev Engsø** (HLL,SSK), hvorefter det er ved at være slut. Sidste 28/5 1 trk **Anholt** (AR) + 4 rst **Mellempoldene** (LTP) og 30/5 1 rst **Årslev Engsø** (HLL).

2. halvår: Periodens første er to lidt tidlige obs fra Samsø: 29/8 1 rst **Barnekold** og 1/9 4 rst **Sælvig Bugt** (begge MWH). Dernæst et spring til oktober, før de næste ses og der kommer gang i trækket – i perioden 9/10-17/10 således i alt 2422 trækkende, flest (>100): 9/10 161 S **Horskær** (KEH), 250 V **Sælvig** (MWH), 150 V **Højbjerg** (HET) og 150 V **Åby** (KEH) (to sidstnævnte sikkert de samme, da begge flokke er set om formiddagen), 10/10 115 V **Vesborg Fyr**, 120 SV **Ballen**, 11/10 125 V **Sælvig** samt 775 V **Vesborg Fyr** (alle MWH), hvorefter trækket ebber ud. Øvrige (>10): 9/10 71 rst **Hesselholm** (LEB), 28/10 16 rst **Barnekold** (MWH) – rastende Bramgæs er usædvanlige på Samsø ifølge LEB. Desuden 12/11 38 Ø **Bønnerup Strand** (BGO). Og periodens sidste 4/12 5 fou **Horskær** (DSA), 9/12 4 **Eskeplet** (HLL) og 9/12 1 rst **Vo-rup Enge** (BKR), som lakonisk oplyser, at det måske er en fra ”Doktorparken” (se under Grågås).

Total: 3466 (1418) Indsendere: 22 Observationer: 58 Lokalteter: 26

JAN	FEB	MAR	APR	MAJ	JUN	JUL	AUG	SEP	OKT	NOV	DEC
5	-	-	26	928	-	-	1	4	2460	32	10

Knortegås *Branta bernicla* 01680

Blot 14 observationer af 92 ubestemte Knortegæs fra træklokaliteterne og den sydlige del af amtet. Kun en enkelt flok på mere end 10 fugle.

1. halvår: 4 obs fra perioden: 1/1 1 of **Århus Havn** (FF), 10/1 2 S **Fornæs** (JPL), 14/1 3 of **Alrø** (HLI) og 31/1 50-80 V **Århus Å** ved Ringvejen (MHH).

2. halvår: En sommerobs 10/7 2 rst **Anholt Havn** (ABM). De næste ses 11/9 3 N **Fornæs** (JPL), 16/9 2 V **Gallohaven**, **Risskov** (RDN,MO,SSL) og 25/9 1 V **Øer** (DOF). Øvrige (>5): 18/10 6 V **Sletterhage** (JPL), 18/10 2 N + 6 S **Fornæs** (HLL) og 20/12 9 fou **Kalsemade** (DSA).

Total: 92 (277) Indsendere: 11 Observationer: 14 Lokalteter: 11

JAN	FEB	MAR	APR	MAJ	JUN	JUL	AUG	SEP	OKT	NOV	DEC
56	-	-	-	-	-	2	-	6	19	-	9

Mørkbuget Knortegås *Branta bernicla bernicla* 01681

Udviser helt det samme mønster som tidligere, idet materialet totalt domineres af fugle fra Samsø. Således i foråret blot 4 iagttagelser og i efteråret 10 observationer udenfor øen. Alle ”eksterne” observationer nævnes, hertil de største antal fra Samsø.

1. halvår: Stavns Fjord området (>100): 14/1 103 rst **Draget**, 21/3 200 rst **Mejlesholm**, 8/4 180 fou **Besser Rev**, 12/5 150 **Hjortholm**, 15/5 120 fou **Barnekold** (alle MWH) og 17/5 210 **Mejlesholm** (JSA). Øvrige: 25/1 9 rst **Bønnerup Strand** (BJS), 12/3 4 N **Fornæs** (JØP,GL), 25/3 2 rst **Kysing Næs** (OGJ) og 27/3 3 Ø **Gjerrild Nordstrand** (HAC,Niels Faber). Periodens sidste er 23/5 42 + 5/6 4 fou **Mejlesholm** og 17/6 2 rst **Kolderne** (alle MWH).

2. halvår: De første ankommer 9/9 1 rst **Kolderne** (MWH), 22/9 1 ad fou **Stavnshoved Rev** (PVL) og 27/9 4 V **Øer** (DD). Stavns Fjord-området (lok.max >50): 16/10 97 **Mejlesholm**, 6/11 156 **Langør**, 24-26/12 210 **Nørreskifte** og 30/12 170 **Draget**, **Besser Rev** (alle MWH). Hertil tre observationer fra det øvrige Samsø: 1/10 4 ad rst (SDY) og 29/10 6 S **Issehoved** samt 3/11 2 S **Mårup Bugt** (begge MWH). Øvrige: 2/10 15 fou

Hevring Strand (MAA), 10/10 34 V **Århus Østhavn**, 10/10 7 V **Bellevue**, Risskov (begge CHØ), 24/10 1 N **Fornæs** (HLL), 30/10 2 S **Kysing Næs** (JSC), 6/11 3 fou **Kalsemade** (DSA), 16/11 2 S **Fornæs** (HLL) og 4/12 1 **Alrø** (GGU).

Total: 3307 Indsendere: 16 Observationer: 110 Lokalteter: 31

JAN	FEB	MAR	APR	MAJ	JUN	JUL	AUG	SEP	OKT	NOV	DEC
364	11	546	252	405	6	-	-	6	407	522	788

Lysbuget Knortegås *Branta bernicla hrota* 01682

På nær 6 observationer, er alle observationer fra dens foretrukne vinterkvarter her i amtet, nemlig EF-Fuglebeskyttelsesområde nr. 15 og langs Norddjurslands kyst, hvor en meget stor del af verdensbestanden opholder sig periodevis indtil føden er spist op (eller isen fordriver dem). Det ser ud til, at bestanden trives, for de senere år er stadig flere fugle talt i amtet. Af de 6 observationer udenfor kerneområdet er de 5 fra Stavns Fjord og én fra Fornæs. Som noget usædvanligt foreligger der observationer fra alle årets måneder.

1. halvår: De største obs er (lok.max >200): 9/1 300 **Råby Kær** (LTP,JPA), 15/1 **5000 Mariager Yderfjord** (TNI) – sammen med dagens øvrige obs på 160 **Råby Kær** (AWM) + **Stavnshoved Rev 91** (PCL) + 1 **Mellempoldene** (TBR) skulle denne dags obs udgøre det meste af verdensbestanden! Desuden kan nævnes 30/1 2570 **Ajstrup Bugt** (JHH), 15/2 250 **Udbyhøj Syd** (LTP), 5/3 205 rst **Mellempoldene** (LTP,TBR) og 22/3 270 **Stavnshoved** (PCL). Øvrige: 12/1 6 S **Fornæs** (RDN,CHP), 15-19/1 1 rst **Besser-Sildeballe**, 28/1 6 fou **Kolderne** og 8/4 1 fou **Yderste Holm** (alle MWH). Periodens sidste er sene: 28/5 4 rst og 4/6 4 **Sødringholm Strand** (begge LTP) samt 16/6 2 **Mellempoldene** (LTP,LPJ).

Sommer: I år også en noget usædvanlig sommerobservation: 1/7 1 of **Hevring Mølle** (MAA).

2. halvår: Periodens første er 14/8 2 rst **Mellempoldene** (LTP), 28/8 7 rst **Sødringholm Strand** (LTP,CSS) og 3/9 34 rst **Mellempoldene** (LTP). Periodens største obs (lok.max >200): 17/9 600 rst **Mariager Yderfjord** (LPJ), 3/10 210 **Mellempoldene** (LTP), 18/10 1350 **Ajstrup Bugt** (TBR,LM,SK) og 30/10 335 **Sødringholm Strand** (TBR). Eneste uden for kerneområdet er 14/12 2 fou **Kolderne**, Samsø (MWH).

Total: 17.158 (13.611) Indsendere: 21 Observationer: 144 Lokalteter: 27

1) Total 2) Dagsmax (inkl. obs fra hele Mariager Fjord)

	JAN	FEB	MAR	APR	MAJ	JUN	JUL	AUG	SEP	OKT	NOV	DEC
1	6054	4697	1043	172	16	6	1	9	1087	2429	1608	36
2	5252	3650	473	98	6	4	1	7	795	1350	640	18

Sortbuget Knortegås *Branta bernicla nigricans* 01683

Som sædvanligt – fristes man efterhånden til at sige – meldes igen om den ”sorte” race af Knortegåsen på Samsø siden introduktionen i 2002 (eller 2001).

1. halvår: Der foreligger 8/3-10/4 3 iagttagelser af 1 fugl forskellige steder i **Stavns Fjord** (MWH).

2. halvår: 2/12-27/12 1 fou **Nørreskifte** og 30/12 1 fou **Draget**, Besser Rev (samme fugl) (MWH).

Nilgås *Alopochen aegyptiacus* 01700

Arten fortsætter sin spredning i det østjyske, og ses efterhånden på en lang række lokaliteter, ligesom den træffes hele året. Langt de fleste observationer er fra **Årslev Engsø**, således 153 iagttagelser af 1-13 fugle i perioden 10/1-27/12.

Yngel: Igen i år yngel ved **Årslev Engsø**, hvor parret får 2 unger (mange obs). Parret med unger observeres første gang 13/5 (HLL).

1. halvår: Arten ses i perioden på i alt 12 lokaliteter. Fra **Årslev Engsø** foreligger alene 101 iagttagelser af 1-13 fugle (inkl. ynglefuglene) i perioden 10/1-29/6, hvoraf de fleste er gengangere. Flest ses 10/1 **13** fou **Årslev Engsø** (HLL). Dagen efter (11/1) ses 11 rst i vestenden af **Brabrand Sø** (HLL). Der ses herefter ikke flokke på mere end 7 fugle. Periodens obs fra andre lokaliteter: 14/1 1 rst på stenmole **Århus Østhavn**

(RDN), 22/1 1 fou **Østerkær** ml. Nørbæk og Fårup (TBR), 5/2 2 + 22/5 1 **Mørke Kær** (MST,MO), 19/3 2 **Gl. Harlev** ved put & take søer (JOA), 22/3 1 fou **Norsminde Fjord** vestenden (OGJ), 22/3 2 rst + 26/4 3 + 24/6 2 **Nørrekær Enge** (alle BRA), 20/4 2 of **Hinnerup** (APN), 28/4 1 **Tåstrup Mose** (MOH), 1/5 1 + 6/6 1 fou **Vorup Enge** (JPA,LTP) og 11/5 1 rst **Elløv Enge** (DOF).

2. halvår: Foruden de 2 fugle fra **Nørrekær**, der ses frem til 11/7 (BKR) samt 19/7-27/7 2 rst i vandhul v. **Auning** (FNI) samt 10/11 2 **Skanderborg Sø** (JTL) samt 10/12 2 rst v. golfbanen, **Egåen** (MO) er der i perioden 1/7-27/12 52 iagttagelser fra **Årslev Engso**, flest 4/7 5 ad + 2 1K (HLL). Derefter ses blot yngleparret med unger frem til 23/8. Derefter blot 9 registreringer i perioden 22/11-27/12 af 1-3 fugle fra **Årslev Engso** (alle HLL) – hvoraf den ene findes død 20/12 (HLL).

Gravand *Tadorna tadorna* 01730

Der er foretaget en kraftig frasortering af oplagte/mulige gengangere.


Ynglepar: 16-20 ynglepar på 11 lokaliteter, flest (lok.max >2): 3-4 par **Mellempoldene**, Randers Fjord (LTP), 3 par **Dystrup Sø** (ABL) og 2-5 par **Barnekold** (MWH).

1. halvår: De største forekomster ses ved Mariager Yderfjord og ved Kattegat nord for Randers Fjord samt i Stavns Fjord i perioden 2/1-28/5, flest (lok.max >167): 2/1 400 rst **Eskeplet** (LTP), 15/1 830 **Mariager Yderfjord** (TN), 15/1 185 fou **Stavns Fjord** (MWH) og 26/2 420 rst **Sødringholm Strand** (LTP).

2. halvår: Efterårets største obs ses i perioden 24/9-28/12, flest (lok.max >263): 3/10 280 rst **Sødringholm Strand** (LTP), 8/10 545 rst **Søledet**, strandenge og kyst (LTP) og 20/11 635 **Ajstrup Bugt** (TN).

Total: 13.466 (22.983) Indsendere: 85 Observationer: 769 Lokalteter: 142

JAN	FEB	MAR	APR	MAJ	JUN	JUL	AUG	SEP	OKT	NOV	DEC
2546	1304	1403	952	1541	556	386	286	920	1426	1193	954



Pibeand *Anas penelope* 01790

Der er foretaget en kraftig frasortering af oplagte og mulige gengangere.

1. halvår: Vinterens største obs (lok.max >240): 20/2 3400 **Mariager Yderfjord** (TN), 5/3 475 fou **Råby Kær** (LTP), 6/3 600 fou **Norsminde Fjord** (HST), 14/3 650 **Alrø** (RSN) og 28/3 460 **Årslev Engso** (OJE). Forårets største obs (lok.max >150): 1/4 415 **Årslev Engso** (EDY), 2/4 160 **Åkær Gods** (NH) og 16/4 200 rst **Mariager Yderfjord** (LPJ).

Største sommerfund: 10/7 7 **Årslev Engso** (HLL).

2. halvår: Efterårets første større obs er 6/9 460 **Alrø Poldkrog** (NH). Øvrige større flokke (lok.max >420): 7/10 520 **Alrø Poldkrog** (NH), 12/10 450 **Norsminde Fjord** (EDY) og 23/10 1700 **Barnekold** (MWH). Det sene efterår og vinterens største obs (lok.max >100): 4/11 200 **Vorup Enge** (TBR), 18/11 390 rst **Norsminde Fjord** (IZN), 14/11 220 **Åkær Gods** (HLL), 14/11 350 fou og 12/12 350 fou **Barnekold** (MWH) og 14/12 296 **Årslev Engso** (HLL). Træk: 1593 trk 20/8-16/11 kulminerer ult. sep-pri. okt, flest (lok.max >90): 1/9 125 S **Kysing Næs** (OGJ), 25/9 270 SV **Øer/Hassensør** (DD) og 27/9 245 S **Fornæs** (HLL).

Total: 24.800 (30.943) Indsendere: 74 Observationer: 571 Lokalteter: 89

JAN	FEB	MAR	APR	MAJ	JUN	JUL	AUG	SEP	OKT	NOV	DEC
4052	4662	3576	1539	61	15	13	227	3027	6457	2164	1175

Knarand *Anas strepera* 01820

En stigning i årstotalen på 50 % i forhold til sidste år er det bedste år i rapportens historie. Det er blandt andet Vorup Enge, hvor stigningen alene er på 83 %. Der er flere vinterfund i år. Største obs fra Vorup Enge og Årslev Engso ses af nedenstående tabel. Oplagte og mulige gengangere er grundigt frasorteret.

Forår: Ud over Årslev Engsø og Vorup Enge ses i perioden 6/3-19/6 32 ex/23 obs, flest (lok.max >2): 9/4 6 rst **Følle Bund** (DD) og 30/4 3 rst **Gudenåen** vest for Randers (JPA). Største obs fra **Årslev Engsø** 6/5 7 (RSN,RDN) og 22/6 7 (HLL).

Efterår: Udover Årslev Engsø og Vorup Enge ses i perioden 14/8-24/10 15 ex/4 obs, flest (lok.max >2): 14/8 6 rst **Mellempoldene** (LTP) og 14/8 6 fou **Fussing Sø** (TBR). Flest fra **Vorup Engsø** ses 29/9 17 (BKR).

Total: 154 (39) Indsendere: 47 Observationer: 182 Lokalteter: 22

1) Total 2) Max Årslev Engsø 3) Max Vorup Enge

	JAN	FEB	MAR	APR	MAJ	JUN	JUL	AUG	SEP	OKT	NOV	DEC
1	3	3	14	34	21	11	3	17	20	18	10	-
2	3	3	4	6	7	7	3	1	2	-	-	-
3	-	-	2	7	5	3	-	4	17	16	10	-

Rettelse til Fugle i Århus Amt 2004: Ynglepar i Årslev Engsø slettes.

Krikand *Anas crecca* 01840

Der er fremgang i antal Krikænder på 28 % for amtet som helhed. Af denne fremgang udgør Årslev Engsø og Vorup Enge tilsammen 23 %. Der er foretaget en kraftig frasortering af oplagte og mulige gengangere.

1. halvår: Ud over Årslev Engsø og Vorup Enge er forårets største obs (lok.max >350): 15/1 500 og 20/2 500 begge **Mariager Yderfjord** (TN) og 28/3 530 rst **Nørreådal**, Venning-Ålum (BRA).

Sommerfund: Ud over Årslev Engsø og Vorup Enge er sommerens største obs, flest (lok.max >14): 22/6 23 rst **Følle Bund** (FNI), 5/7 38 rst **Nørrekær Enge** (BRA) og 18/7 38 rst **Eskeplet** (LTP).

2. halvår: Ud over Årslev Engsø og Vorup Enge er efterårets første større obs 10/8 110 **Alrø Poldkrog** (NH). Øvrige større obs (lok.max >140): 21/8 284 fou **Horskær** (DSA), 1/9 275 S **Kysing Næs** (OGJ) og 13/10 200 rst **Fussing Sø** vestende (PST), 14/10 280 fou **Søndermaden** ved Fussingø (TBR).

Total: 19.068 (12.739) Indsendere: 76 Observationer: 629 Lokalteter: 105

1) Total 2) Max Årslev Engsø 3) Max Vorup Enge

	JAN	FEB	MAR	APR	MAJ	JUN	JUL	AUG	SEP	OKT	NOV	DEC
1	1490	1098	3120	3338	294	223	336	1906	2504	2535	1389	873
2	78	80	249	372	137	84	175	280	358	288	82	113
3	500	425	900	900	90	60	35	450	1000	1200	1000	610

Krikand x Amerikansk Krikand *Anas crecca* x *Anas carolinensis* 01844

6/5 1 han **Årslev Engsø** (RSN,RDN). Bemærkning fra DOFbasen: "Sandsynlig hybrid. Fuglen lignede en normal Krikand, men havde en meget svag hvid lodret stribe forrest på brystet (som hos Amerikansk Krikand) på begge sider, så vidt vi kunne se. Dette skulle ikke kunne ses hos Europæisk Krikand. Rigtig dårlige billeder blev taget, hvor striben dog kan ses".

Amerikansk Krikand *Anas carolinensis* 01845

30/5 1 ad han fou **Frederiksdal Hede** – "I selskab med Europæisk Krikand han. Set under gode observationsbetingelser og med gode sammenligningsmuligheder med Europæisk Krikand han" (SFP).

Derudover foreligger der et billede af en han fra 2/4 **Brabrand Sø**, der ligner en Amerikansk Krikand. Fuglen blev ikke set i felten, men først opdaget senere ved billedgennemgang (RSN). Med overvejende sandsynlighed er der tale om en ren Amerikansk Krikand, men en hybrid kan ikke udelukkes, idet den vandrette hvide stribe på Krikand til tider kan ligge skjult.

Gråand *Anas platyrhynchos* 01860

Der er foretaget en kraftig frasortering af oplagte og mulige gengangere.

Ynglepar: 21-22 ynglepar på 14 lokaliteter, flest (lok.max >2): 6 par **Vorup Enge** (LTP).

1. halvår: Større forekomster: Indlandslokaliteter (lok.max >668): 15/1 1350 rst **Fussing Sø** (TBR). Kystlokaliteter (lok.max >770): 2/1 2000 rst **Sødringholm Strand** (LTP), 15/1 1200 fou **Mellempoldene** (TBR) og 15/1 4810 **Mariager Yderfjord** (TN).

2. halvår: Større forekomster: Indlandslokaliteter (lok.max >630): 1/10 750 rst **Vorup Enge** (LTP) og 20/11 734 rst **Mossø** (EBJ). Kystlokaliteter (lok.max >800): 19/11 3200 rst **Sødringholm Strand** (TBR).

Total: 71.249 (73.402) Indsendere: 79 Observationer: 980 Lokaliteter: 211

JAN	FEB	MAR	APR	MAJ	JUN	JUL	AUG	SEP	OKT	NOV	DEC
20.185	11.232	5776	1354	643	1122	1191	2186	4673	8045	10.026	5826

Spidsand *Anas acuta* 01890

Der er foretaget en kraftig frasortering af oplagte og mulige gengangere.

1. halvår: Større forekomster (lok.max >26): 23/3 30 rst **Alrø Vadegrund** (OGJ), 30/3 35 **Kysing Fjord** (DB), 10/4 110 rst **Sødringholm Strand** (LTP) og 16/4 110 rst **Mariager Yderfjord** (LPJ). Træk: 20/3 2 NV **Hesselholm** (LEB). Sidste obs: 6/5 4 rst **Sødringholm Strand** (LTP) og 17/6 2 rst **Barnekold** (MWH).

2. halvår: Første obs: 5/8 3 fou **Barnekold** (MWH), 14/8 5 S **Sødringholm Strand** (LTP) og 14/8 2 **Årslev Engso** (RSN). Træk: 166 trk/10 obs i perioden 14/8-8/10, flest (lok.max >8): 19/9 26 V **Årslev Engso** (HLL), 27/9 70 S **Fornæs** (HLL) og 8/10 48 S **Eskeplet** (TBR). Større forekomster (lok.max >26): 27/9 70 S **Fornæs** (HLL), 8/10 48 S **Eskeplet** (TBR) og 15/10 55 rst **Sødringholm Strand** (TBR).

Total: 1155 (1043) Indsendere: 42 Observationer: 192 Lokaliteter: 38

1) Total 2) Max Årslev Engso 3) Max Vorup Enge

	JAN	FEB	MAR	APR	MAJ	JUN	JUL	AUG	SEP	OKT	NOV	DEC
1	74	156	192	299	5	2	-	27	153	155	87	16
2	-	1	3	4	-	-	-	7	26	5	1	-
3	-	-	4	2	1	-	-	-	5	7	3	-

Atlingand *Anas querquedula* 01910

Der er foretaget en kraftig frasortering af oplagte og mulige gengangere.

Ynglepar: 1-2 par **Østerby**, Samsø (MWH).

1. halvår: Første obs: 2/4 2 og 3/4 2 **Brabrand Sø** (EDY,RSN,GGU), 3/4 2 **Dødeå Enge** (SSK) og 3/4 4 **Årslev Engso** (HLL). Øvrige større obs (lok.max >2): 6/4 3 **Brabrand Sø** (KBF), 10/4 5 fou **Sminge Sø** (HST), 18/4 6 **Bølling Sø** (EDY) og 28/4 5 rst **Kasted-Geding Mose** (SHØ). Største obs fra **Årslev Engso** ses 14/4 8 og 27/5-3/6 7 (alle HLL).

2. halvår: Eneste obs ud over **Årslev Engso** er 31/7 2 **Toftebjerg**, Samsø (SDY). Den sidste obs er 11/9 1 **Årslev Engso** (RSN).

Total: 74 (128) Indsendere: 32 Observationer: 107 Lokaliteter: 16

1) Total 2) Max Årslev Engso 3) Max Vorup Enge

	JAN	FEB	MAR	APR	MAJ	JUN	JUL	AUG	SEP	OKT	NOV	DEC
1	-	-	-	42	16	9	3	3	1	-	-	-
2	-	-	-	8	7	7	1	3	1	-	-	-
3	-	-	-	-	3	-	-	-	-	-	-	-

Skeand *Anas clypeata* 01940

Et gennemsnitligt år med en total lige omkring 10-års gennemsnittet.

Ynglepar: 2-3 par på 2 lokaliteter: 1-2 par **Østerby**, Samsø (MWH) og 1 par **Brabrand Sø** (ROR).

1. halvår: Vinterobs (>1): 15/1-28/2 1-2 **Universitetsparken** (ST,JHH, KEH m.fl.), 23-25/1 2 rst **Stubbe Sø** (MST,TBN) og 16/1 2 fou **Dødeå Enge** (JOA). Forårets første større obs: 4/4 15 **Årslev Engso** (TBN). Øvrige største obs i foråret ud over **Årslev Engso** og **Vorup Enge** (lok.max >12): 9/4 18 **Brabrand Sø** (RSN,EDY), 18/4 32 **Bølling Sø** (EDY) og 22/4 24 **Rugård Søndersø** (JPL,JKL). Største observationer fra **Årslev Engso**: 28/4 41 (RSN,RDN) og 2/5 45 (SSK). Sidste større obs er 17/6 21 **Årslev Engso** (HLL).


2. halvår: Første større observation: 22/8 24 **Årslev Engso** (SSK). Øvrige største obs ud over **Årslev Engso** og **Vorup Enge** (lok.max >4): 4/9 6 **SØ Alrø Egehoved** (JSC), 21/6 6 fou **Rugård Søndersø** (PR) og 22/9 6 fou **Østerby Mose** (KEH). Største obs fra **Vorup Engso**: 12/10 35 (BKR). Sidste obs er 7/11 27 rst **Vorup Enge** (BKR) og 7-10/11 2 **Årslev Engso** (HLL).

Total: 543 (518) Indsendere: 58 Observationer: 302 Lokalteter: 41

1) Total 2) Max **Årslev Engso** 3) Max **Vorup Enge**

	JAN	FEB	MAR	APR	MAJ	JUN	JUL	AUG	SEP	OKT	NOV	DEC
1	7	2	11	186	66	32	18	73	71	53	29	-
2	-	-	2	41	45	21	14	24	6	9	2	-
3	-	-	-	15	6	1	2	18	30	35	27	-

Rettelse til *Fugle i Århus Amt 2004*: 5/4 15 Hesselholm – skal i stedet være 2 ex.



Taffeland *Aythya ferina* 01980

På trods af et alt i alt fint år for Taffeland ses der ikke mange større flokke. De mange indberetninger fra især **Årslev Engso** kan give en vis skævvridning af tallene, da der givet er en del gengangere i materialet derfra.

Ynglepar: Der er i alt indrapporteret 5-6 ynglepar fra 5 lokaliteter: 1-2 par **Kragemosen** (MWH), 1 par **Stubbe Sø**, 1 par **Bjarup Mose**, 1 par **Hjøllund** og 1 par **Brabrand Sø**.

1. halvår (lok.max >25): 9/1 110 **Skanderborg Sø** (PLA), 30/1 35 **Stubbe Sø** (PLA), 5/2 26 **Mørke Kær** (MST), 9/3 40 **Alrø Egehoved** (HLL), 27/3 70 **Sortesø** (PLA,SHA) og 30 **Ringkloster Ådal** (PLA) og 60 **Sem Sø** (JPA) samt 4/4 70 **Årslev Engso** (TBN).

2. halvår (lok.max >25): 23/10 70 **Søbygård Sø** (PGH), 10/11 107 **Årslev Engso** (HLL), 12/11 60 **Brabrand Sø** (ROR), 13/11 80 **Skanderborg Sø** (AWM) og 18/12 158 **Stubbe Sø** (BGO). Der er ikke de store trækobs, max (og eneste!) bliver 16/11 32 **SV Issehoved** (MWH).

Total: 3318 (3194) Indsendere: 63 Observationer: 292 Lokalteter: 68

1) Total 2) Største observation

	JAN	FEB	MAR	APR	MAJ	JUN	JUL	AUG	SEP	OKT	NOV	DEC
1	491	275	668	436	223	86	58	88	271	361	632	398
2	110	40	70	70	24	11	24	63	95	70	107	158

Troldand *Aythya fuligula* 02030

Et fint år for Troldand, som er den hyppigst indrapporterede af alle dykænderne, og et meget normalt mønster med de største obs i årets første måneder, hvorefter det langsomt ebber ud.

Ynglepar: Der er i alt indrapporteret 6-7 ynglepar fra 4 lokaliteter. Alle nævnes: 2-3 par **Knud Sø** (ved Gjærn), 2 par **Sminge Sø**, 1 par **Ry** og 1 par **Årslev Engso**.

1. halvår (lok.max ≥100): 15/1 220 **Norsminde Fjord** (PHA), 1/2 240 **Skanderborg Sø** (JTL), 16/2 240 **Århus Østhavn** (IZN), 20/2 160 **Brabrand Sø** (RSN), 27/2 210 **Mørke Kær** (MST), 21/3 119 **Årslev Engso** (HLL), 9/4 105 **Stubbe Sø** (JPL) og 3/5 121 **Lading Sø** (PGH).

2. halvår (lok.max ≥ 50): 27/8 150 **Fussing Sø** (TBR), 21/9 180 **Stubbe Sø** (PLA), 19/11 60 **Lading Sø** (PGH), 20/11 78 **Mossø** (EBJ), 27/11 60 **Årslev Engsø** (GGU), 9/12 185 **Norsminde Fjord** (IZN) og 30/12 60 **Århus Østhavn** (RSN).

Total: 11.092 (9544) Indsendere: 77 Observationer: 600 Lokalteter: 128

1) Total 2) Største observation

	JAN	FEB	MAR	APR	MAJ	JUN	JUL	AUG	SEP	OKT	NOV	DEC
1	2239	1681	1607	1354	669	269	157	457	703	399	1036	651
2	220	240	119	105	121	32	50	150	180	66	105	185

Bjergand *Aythya marila* 02040

Under en tredjedel af 10-års gennemsnittet må siges at være sølle, men det skal bl.a. ses i lyset af jubelåret 1997, som stod for hele 38.425. Tallene svinger voldsomt for denne ret maritime art, så det er vanskeligt at sige noget konkret om udviklingstendensen her. Vi skal dog tilbage til år 2000 for at finde et år med +10.000. **Stubbe Sø** er eneste indlandslokalitet med besøg i år.

1. halvår (lok.max ≥ 75): 23/1 100 rst **Stubbe Sø** (MST), 26/2 100 rst **Sødringholm Strand** (LTP), 7/3 475 **Alrø Egehoved** (HLL). Midt i marts forsvinder de stille og roligt igen 14/3 80 rst + 16/3 78 + 17/3 72 + 19/3 56 + 20/3 29 **Risskov Strand** (ABM,SSL,KBF). Sidste forårsobs bliver 31/3 1 **Tangkrogen** (KTS). Det er i øvrigt ikke usædvanligt, at der ikke ses Bjergand i april og frem.

2. halvår: Der er ingen deciderede sommerfund, men 2/9 2 fou **Stubbe Sø** (AWM,PHJ) er lidt tidligt på efteråret. Næste er til gengæld først 15/10 16 N **Sødringholm Strand** (TBR). Kun enkelte større flokke ses i efteråret: 22/10 261 trk **Anholt** (AR), 26/11 350 rst **Sødringholm Strand** (LTP), og endelig årets suverænt største obs 11/12 1400 N **Sødringholm Strand** (LTP).

Total: 3112 (10.676) Indsendere: 27 Observationer: 54 Lokalteter: 21

1) Total 2) Største observation

	JAN	FEB	MAR	APR	MAJ	JUN	JUL	AUG	SEP	OKT	NOV	DEC
1	160	257	614	-	-	-	-	-	2	290	362	1427
2	100	100	475	-	-	-	-	-	2	261	350	1400

Ederfugl *Somateria mollissima* 02060

En flot årstotal på godt 170.000 fugle er det næsthøjeste de seneste ti år, kun overgået af 1999. Gengangere er der jo nok trods alt et par stykker af – det kan jo eksempelvis ikke udelukkes, at en enkelt af de mange rastende ved udmundingen af Randers Fjord har ligget der et par dage i træ.

Ynglepar: Der er i alt indrapporteret 182-184 ynglepar fra 3 lokaliteter. Alle nævnes: 180 par **Alrø Poller** (JGR), 1-2 par **Ebeltoft Færgehavn** og 1-2 par **Glatved Strand**.

1. halvår (lok.max > 2000): 14/1 3500 **Eskeplet** (HLL), 20/2 3000 **Alrø** (LLH), 8/3 4000 **Lindholm** (MWH) og 12/3 5000 **Sødringholm Strand** (LTP).

2. halvår (lok.max > 2000): 4/10 3400 **Besser Rev** (SDY), 22/10 13.000 **Anholt** (AR), 29/10 3400 **Fornæs** (AR), 29/10 2150 **Horsens Fjord** (JGR), 26/11 10.000 **Sødringholm Strand** (LTP) samt 9/12 2700 **Eskeplet** (HLL).

Desuden et indlandsfund 7/10 1 han **Bjerregrav Mose** (TBR) samt en ret bemærkelsesværdig trækobservation over land: 8/10 85 Ø **Brabrand Nord** (RSN,KBF) – er bekræftet af observatøren.

Total: 170.177 (112.257) Indsendere: 57 Observationer: 458 Lokalteter: 92

1) Total 2) Største observation

	JAN	FEB	MAR	APR	MAJ	JUN	JUL	AUG	SEP	OKT	NOV	DEC
1	16.551	14.894	21.147	3672	2305	2000	3256	868	5580	59.452	28.408	12.044
2	3500	4000	5000	1500	400	500	600	150	1200	13.000	10.000	5000

Havlit *Clangula hyemalis* 02120

Igen et år helt efter bogen og uden chokerende obs.

1. halvår (>3): 14/1 7 **Eskeplet** (HLL), 25/1 9 **Fornæs** (TBN), 12/3 4 rst **Sødringholm Strand** (LTP) og 9 N **Fornæs** (JØP), 27/3 19 han Ø **Gjerrild Nordstrand** (HAC) samt 11/4 4 rst **Gjerrild Nordstrand** (APN). Forårets sidste er 24/4 2 fou **Gjerrild Nordstrand** (JPL).

2. halvår: Første i efteråret ankommer til vanlig tid 18/10 2 N **Fornæs** (LLH) og 24/10 3 han N **Fornæs** (HLL). Et lidt tyndt efterår byder kun på 2 observationer med >3 fugle: 25/10 4 S **Gallohaven, Risskov Strand** (KBF) samt 7/12 7 rst **Lystrup Strand** (FNI).

Total: 119 (133) Indsendere: 17 Observationer: 43 Lokalteter: 14

1) Total 2) Største observation

	JAN	FEB	MAR	APR	MAJ	JUN	JUL	AUG	SEP	OKT	NOV	DEC
1	23	6	41	12	-	-	-	-	-	14	11	12
2	9	3	19	4	-	-	-	-	-	4	3	7

Sortand *Melanitta nigra* 02130

Igen et udmærket år for Sortand – vi skal 6 år tilbage for at finde det bedre.

1. halvår (lok.max ≥ 1000): 17/2 5000 **Anholt** (FSV), 27/3 3000 Ø **Gjerrild Nordstrand** (HAC) og 10/4 5000 **Sødringholm Strand** (LTP). Desuden en enkelt indlandsobs 1/5 af 3 hanner **Knudsø** (TSJ) (husk nu at skrive en kommentar i notefeltet i DOFbasen, når bemærkelsesværdige obs indtastes). Ved udmundingen af Randers Fjord ses fugle året rundt således også i juni og juli, bl.a. 4/6 500 **Sødringholm Strand** (LTP).

2. halvår (lok.max ≥ 1000): 27/9 2329 N **Fornæs** (HLL), 18/9 1000 + 3/10 1000 **Sødringholm Strand** (LTP) og 9/12 1350 **Eskeplet** (HLL).

Total: 56.863 (39.031) Indsendere: 47 Observationer: 199 Lokalteter: 49

1) Total 2) Største observation

	JAN	FEB	MAR	APR	MAJ	JUN	JUL	AUG	SEP	OKT	NOV	DEC
1	2428	10.456	6985	10.509	2004	502	105	5493	11.191	4175	1480	1535
2	500	5000	3000	5000	1070	500	47	1985	2329	1000	287	1350

Fløjsand *Melanitta fusca* 02150

Det bedste år siden jubelåret 1992, hvor en flytælling viste et mere reelt billede af forekomsten med min. 100.000 individer langt til havs.

1. halvår (lok.max >50): 5/3 74 **Vester Hedekrog** (MWH), 7/5 250 **Store Sjørup Strand** (LTP) og 4/6 300 **Sødringholm Strand** (LTP). Der ses i øvrigt småflokke flere steder sommeren igennem.

2. halvår domineres af det østligste punkt på fastlandet. Alle obs >50 nævnes: 12/8 223 N + 12/9 62 N + 27/9 68 + 18/10 96 **Fornæs** (HLL,LLH).

Total: 2369 (1613) Indsendere: 28 Observationer: 118 Lokalteter: 35

1) Total 2) Største observation

	JAN	FEB	MAR	APR	MAJ	JUN	JUL	AUG	SEP	OKT	NOV	DEC
1	90	122	286	413	280	303	26	259	204	173	164	49
2	30	90	74	250	250	300	11	223	68	96	24	32

Hvinand *Bucephala clangula* 02180 DATSY-art

Hvinand overrasker sjældent med store udsving, men årets total er dog et pænt stykke over de senere års, faktisk det næsthøjeste siden 1995. Ingen ynglefund.

1. halvår (lok.max ≥ 200): 20/2 1600 **Mariager Fjord** (TN), 4/3 250 **Langør** (MWH), 5/3 500 **Mellempoldene** (LTP), 6/3 1200 **Splidholm** (NH), 8/3 200 **Stavns Fjord** (MWH), 9/3 603 **Alrø Egehoved** (HLL), 15/3

242 **Eskeplet** (HLL) og 23/3 210 **Norsminde Fjord** (OGJ).

Af de i øvrigt mange sommerfund bør flg. fremhæves: 8/6 80 + 2/7 36 + 17/7 32 **Fussing Sø** (BKR,TBR).

2. halvår (lok.max ≥ 300): 3/11 750 **Barnekold** (MWH), 19/11 350 **Kalø Slotshalvø** (DD), 20/11 500 **Lerdrup Bugt** (JOP), 20/11 1500 **Ajstrup Bugt** (TN), 21/11 411 **Alrødæmningen** (HLL), 28/11 2000 **Stavns Fjord** (MWH) og 4/12 400 **Alrø** (GGU).

Total: 22.123 (21.019) Indsendere: 78 Observationer: 533 Lokalteter: 122

1) Total 2) Største observation

	JAN	FEB	MAR	APR	MAJ	JUN	JUL	AUG	SEP	OKT	NOV	DEC
1	3131	3062	4757	345	45	133	139	94	73	1627	7282	1985
2	700	1600	1200	33	12	80	36	18	10	350	2000	400

Lille Skallesluger *Mergellus albellus* 02200

Efter det flotte 2004 kom vi ned på jorden igen i 2005 med en ret normal årstotal på 182 fugle.

1. halvår (lok.max >4): 14/1 5 **Øjesø** (JPL), 15/1 21 rst **Stubbe Sø** (JPL), 23/1 15 fou **Stubbe Sø** (MST), 19/2 8 rst **Norsminde Fjord** (HLÆ), 20/2 8 fou **Alrø** (LLH), 9/3 7 **Alrø Egehoved** (HLL), 19/3 5 **Dråby Sø** (AS) og 28/3 6 **Troldkær** (AS). Sidste forårsobs bliver 13/4 2 rst **Fussing Sø** (TBR).

2. halvår er en tynd kop te, alle obs nævnes. Første ses 29/10 1 hun **Rugård Nørresø** (OFR), herefter skal vi frem til 18/11 1 hun fou **Alrø Strevelshoved** (SFP), 21/11 1 hun **Alrødæmningen** (HLL), 4/12 1 **Alrø** (GGU), 10/12 2 rst **Øjesø** (DD) og 17/12 2 **Årslev Engsø** (HLL). Efteråret slutter dog i top med 18/12 8 **Stubbe Sø** (BGO).

Total: 182 (206) Indsendere: 28 Observationer: 66 Lokalteter: 26

1) Total 2) Største observation

	JAN	FEB	MAR	APR	MAJ	JUN	JUL	AUG	SEP	OKT	NOV	DEC
1	63	29	67	7	-	-	-	-	-	1	2	13
2	21	8	7	2	-	-	-	-	-	1	1	8

Toppet Skallesluger *Mergus serrator* 02210

Det klart bedste år længe, men fortsat yderst begrænset antal indrapporterede ynglepar!

Ynglepar: Der er i alt indrapporteret 5-7 ynglepar fra 2 lokaliteter: 3 par **Ebeltoft Færgenhavn** (PR), 2-4 par **Besser Rev** (MWH).

1. halvår (lok.max ≥ 40): 1/1 40 **Lilleøre** (MWH), 20/2 89 **Alrø** (LLH), 28/2 42 **Nordby Bugt** (MWH), 9/3 76 **Alrø Egehoved** (HLL), 27/3 121 **Ø Gjerrild Nordstrand** (HAC), 24/4 59 **Gjerrild Nordstrand** (JPL), 30/4 113 **Overgårds Dige** (LTP,TBR), 6/5 120 **Sødringholm Strand** (LTP) og 21/5 83 **Eskeplet** (TBR).

2. halvår (lok.max ≥ 75): 16/9 122 **Eskeplet** (TBR), 18/9 80 **Sødringholm Strand** (LTP), 5/10 81 **Besser Rev** (SDY), 19/10 175 **Stavns Fjord** (MWH), 19/10 185 **Lerdrup Bugt** (DSA), 23/10 105 **Alrø Poldkrog** (LLH), 21/11 179 **Alrødæmningen** (HLL).

Et sjældent indlandsfund er der også: 7/12 1 han **Årslev Engsø** (HLL) – det 2. fund fra engsøen ifølge HLL.

Total: 5800 (3882) Indsendere: 49 Observationer: 329 Lokalteter: 82

1) Total 2) Største observation

	JAN	FEB	MAR	APR	MAJ	JUN	JUL	AUG	SEP	OKT	NOV	DEC
1	169	317	475	581	481	119	446	50	659	1218	1020	265
2	40	89	121	113	120	60	90	18	122	185	179	69

Stor Skallesluger *Mergus merganser* 02230 DATSY-art

Det går tilsyneladende stille og roligt ned ad bakke for Stor Skallesluger i amtet. Årets total ligger igen i år væsentligt under 10-års gennemsnittet. Til gengæld kan vi glæde os over, at den øjensynligt har tænkt sig at

beære os med flere sommerfund, da der igen er registreret et ynglepar – endda med succes ved **Mossø**, hvor 1 hun er set 25/6 med 5 juv (PLA). Desuden oplyser caretakergruppen for **Årslev Engso**, at der hér er registreret dun i den opsatte kasse. Det vides dog ikke med sikkerhed, om dunene rent faktisk stammer fra Stor Skallesluger. Det skal her nævnes, at 1 han er set på lokaliteten frem til 16/5 (HLL m.fl.).

1. halvår (lok.max >50): 1/1 70 fou **Mossø** (SHA), 15/1 65 **Mariager Fjord** (TN), 22/1 300 fou **Salten Langsø** (SHA), 1/2 235 rst **Skanderborg Sø** (JTL), 16/2 52 **Årslev Engso** (HLL), 5/3 60 rst **Randers Fjord** (LTP), 25/3 62 fou **Kulsø** (AWM). Sidste egentlige flok i foråret ses medio april 14/4 23 + 15/4 12 + 16/4 11 fou **Årslev Engso** (HLL,RSN,ROR,LLH).

2. halvår: Efterårets første obs er 2/10 3 **Koed Enge** (APJ) og 9/10 1 fou **Årslev Engso** (MJH) samt 2 ex **Mossø** (SHA). Først 27/11 kommer lidt større forekomster med henholdsvis 34 fou **Skanderborg Sø** (PLA) og 30 **Mossø** (PGH). Eneste større flok i øvrigt i 2. halvår ses 4/12 450 fou **Salten Langsø** (ERH).

Total: 4198 (6287) Indsendere: 71 Observationer: 321 Lokalteter: 90

1) Total 2) Største observation

	JAN	FEB	MAR	APR	MAJ	JUN	JUL	AUG	SEP	OKT	NOV	DEC
1	1260	988	910	296	12	6	-	-	-	8	110	608
2	300	235	62	23	2	6	-	-	-	3	34	450

Hvepsevåge *Pernis apivorus* 02310

Et ordinært år, dog få ynglefugle og et tidligt borttræk, hvilket måske skal tilskrives et ustabil sommervej.

Ynglefund: Territoriehævdende fugle er meldt fra **Feldballe** (DD), **Skanderborg Sø** (JTL) og **Hestehave Skov** (DD). Et par i **Haraldslund Skov** har formentlig fået 4 unger, idet familien ses samlet 27/8 (APN).

1. halvår: Forårstrækket indledes lige på kanten af det tilladelige med 2/5 1 NØ **Hesselholm** (LEB), mens de næste er mere ordinære: 12/5 1 N **Strandkær** (DD) samt 1 **Salten Langsø** (AWM). Trækket ses ind til 9/6. I denne periode noteres beskedne 102 trækkende fugle. Så længe NØ-Djursland er så tyndt besat med observatører i maj, kan **Feldballe** med 31 fugle og **Strandkær** med 20 notere sig for broderparten af de smukke våger. De største tal er 19/5 9 N **Strandkær** (DD,AGN,MWH), 20/5 10 N **Feldballe** (DD) og 7 N **Strandkær** (DD,AGN,MWH), 21/5 9 NØ **Feldballe** (DD), 22/5 7 NØ **Bakken, Gjerrild** (OFR) samt 26/5 6 Ø **Gjerrild Nordstrand** (HAC).

2. halvår: Efterårstrækket er bemærkelsesværdigt stort efter lokale forhold, og ydermere går det – som i resten af landet – meget tidligt i gang. Det bliver til 142 trækkende i perioden 6/8-26/9, hvoraf Syddjursland tegner sig for hele 122, med **Strandkær** 18 og **Feldballe** 24 som de bedste "normale" lokaliteter. Allerede 7/8 ses 4 SV **Feldballe** (DD), hvorefter det af pæne obs bliver til 19/8 8 SV **Feldballe** (DD), 27/8 70 indtrk **Havknuden** (HOF), 30/8 8 SV **Strandkær** (DD) og 31/8 5 SV **Agri** (JPL). Observationen fra Havknuden er helt uden for kategori; fuglene kommer lavt ind over kysten direkte ude fra havet, men bliver trods intensiv kiggen ikke set ved Strandkær. Sidste obs er til helt normal tid 26/9 1 1K SV **Strandkær** (DD).

Total: 375 Indsendere: 42 Observationer: 161 Lokalteter: 63

1) Total 2) Sum af månedsmax af rastende fugle fra hver lokalitet 3) Træksum

	JAN	FEB	MAR	APR	MAJ	JUN	JUL	AUG	SEP	OKT	NOV	DEC
1	-	-	-	-	128	13	26	192	17	-	-	-
2	-	-	-	-	19	8	20	33	8	-	-	-
3	-	-	-	-	100	4	2	132	9	-	-	-

Sort Glente *Milvus migrans* 02380

Med 10 ex et rigtigt pænt år for arten, hvor Syddjurs nærmest har monopol på forekomsterne i en periode. Alle obs nævnes: 17/4 1 **Clausholm** (via SMJ), 30/4 1 retur **Bakken, Gjerrild** (MST), 3/5 1 trkf **Grenå** (AR), 24/5 1 S **Tåstrup** (EO), 27/5 1 S **Strandkær** (DD), 29/5 1 N **Øer** (DD) og 1 V **Feldballe** (DD), 17/6 1 SØ **Rønde** (MST), 23/6 1 S **Strandkær** (DD) og endelig 24/6 1 S **Frederiksdal Hede** (SFP). Et par gengangere kan ikke udelukkes, men fotos dokumenterer, at de tre fugle 27-29/5 er forskellige!

Rød Glente *Milvus milvus* 02390 DATSY-art

Bortset fra at der ikke er obs fra kollektive overnatningspladser, må 2005 betegnes som et rigtig godt år.

Ynglefund: Et enkelt sikkert ynglepar fra **Mørke**-kanten indrapporteret i DOFbasen. Ifølge DATSY (DOFT 2006 nr. 2) ser det ud til, at der i alt er registreret 1 sikkert, 2 sandsynlige og 2 mulige ynglepar i Århus Amt med hovedvægten i området omkring Djursland.

1. halvår: Der er enkelte overvintrende fugle, nemlig 13/1 2 **Horstved Skov** (DD) samt 29/1 1 **Funderholme** (PEN). Første forårsobs er 12/3 1 NØ **Hadbjerg** (via TBR), men trækket bliver først for alvor indledt 21/3 med 1 N **Gallohaven, Risskov Strand** (MO) og 2 trk **Gjerrild** (AR). Trækket er uden tvivl det hidtil største i rapportens historie. I 2000 var der også mange Røde Glenter på Gjerrild, men de sås over en kortere periode, og der var formentlig i højere grad gengangere iblandt. I 2005 er det dog som altid utrolig svært at spå om det eksakte antal. Fordelt på 10 dages-perioder er de største dagscifre 27/3 5 **Gjerrild** (HAC), 3/4 12 **Gjerrild** (AR), 17/4 5 **Veggerslev** (AR), 30/4 11 **Fornæs** (AR) samt 6/5 14 **Veggerslev** (AR). Mange glenter roder utvivlsomt rundt i dagevis på det østlige Djursland, hvor de ses fouragerende i småflokke, men en del trækker altså også ud – således bliver 10 noteret over **Anholt** i perioden 29/3-17/4 (alle FSV), hvilket selvfølgelig er et absolut minimum. Sikker er det derfor, at mindst 26 forskellige Røde Glenter har været forbi NØ-Djursland i foråret, men det reelle tal er formentlig dobbelt så stort.

2. halvår: Hen på efteråret er der stadig Røde Glenter i omløb, og i alt 15 er noteret på træk, største er 5/9 4 **Grenå** (AR) samt 30/9 3 V **Øer** (DD) – indtræk fra Hjelm. Sidste obs er 6/11 1 **Sostrup Slot** (PCL) og 8/12 1 **Vesborg Fyr** (MWH).

Total: 411 Indsendere: 71 Observationer: 250 Lokalteter: 123

1) Total 2) Sum af månedsmax af rastende fugle fra hver lokalitet 3) Træksum

	JAN	FEB	MAR	APR	MAJ	JUN	JUL	AUG	SEP	OKT	NOV	DEC
1	3	-	50	192	74	24	14	17	26	9	1	1
2	3	-	14	51	13	19	12	17	12	6	1	1
3	-	-	33	111	59	4	1	-	12	3	-	-

Havørn *Haliaeetus albicilla* 02430 DATSY-art

En ting er sikkert. Der bliver flere og flere, men det er rigtig svært at vurdere antallet. De gamle fugle er så suverænt de mest interessante rent bestandsmæssigt, og årets forekomster af sådanne er 10/1 1 **Anholt** (FSV), 16/1 1 **Mossø** (UJE), 1/2 1 **Salten Langsø** (MN), 8/3 1 **Ry Kommune** (OJ), 14/3 1 NØ **Egå Strand** (APN), 1/5 1 N og 7/5 1 of **Feldballe** (DD), 31/7 1 **Øjesø** (DD) samt endelig 19/10 2 **Mossø** (PVR). Det er jo ikke et overvældende fremmøde, men det er da de rigtige områder, fuglene ses i!

Af andre bemærkelsesværdige observationer skal nævnes 5/5 2 2K+ **Feldballe** (DD), 3/7 2 2K+ **Stubbe Sø** (via PLA) og 21/9 2 N **Samsø** (via MWH). På Djursland ses mindst 5 forskellige Havørne foråret igennem – specielt i vestenvind flyver de meget omkring og ses ofte over Stubbe Sø og Skramsø Plantage.

Total: 59 Indsendere: 32 Observationer: 55 Lokalteter: 381

Total 2) Sum af månedsmax af rastende fugle fra hver lokalitet 3) Træksum

	JAN	FEB	MAR	APR	MAJ	JUN	JUL	AUG	SEP	OKT	NOV	DEC
1	5	2	10	10	9	-	5	3	8	6	1	-
2	4	2	6	4	4	-	3	3	4	3	1	-
3	1	-	3	6	3	-	1	-	4	3	-	-

Rørhøg *Circus aeruginosus* 02600

2005 er et ganske jævnt år uden de store armbevægelser. Forårstrækket svigter, hvorimod efteråret er pænt. Oplagte gengangere er forsøgt fraserteret i totalen.

Ynglefund: Der er indrapporteret 22-25 ynglepar fra amtet, hvilket må siges at være meget pænt. Flest par registreres ved **Brattingsborg Gods** med 3-5 par (MWH). Husk at indrapportere ynglefugle med ynglekode (YP) i DOFbasen – det gør det hele meget lettere for bearbejderen.



1. halvår: Årets første er 19/3 1 hun **Brabrand Sø** (via HLL) og 21/3 1 han **Årslev Engsø** (HLL). Første multiobs er 24/3 2 trkf **Gjerrild Nordstrand** (PCL) samt 2 **Bjerregrav Mose** (OEH). Forårstrækket foregår fra 24/3 til 29/5 og omfatter med lidt god vilje 107 fugle, hvoraf der utvivlsomt er en del gengangere og enkelte omstrejfende ynglefugle iblandt. **Feldballe** og **Gallohaven**, Risskov Strand har hver 6, **Gjerrild** 36, **Grenå** 23, og endelig har **Sødringholm** 6 Rørhøge – sidstnævnte er alle angivet som sydtrækkende. Det illustrerer fint, at mange Rørhøge formentlig aldrig får taget sig sammen til at krydse Kattegat! De største obs er 24/4 5 trk **Bakken, Gjerrild** (AR), 6/5 5 trk **Veggerslev** (AR), 8/5 5 trk **Fornæs** (AR) samt 26/5 5 Ø **Gjerrild Nordstrand** (HAC).

2. halvår: Efterårstrækket er ganske pænt og omfatter 61 individer i perioden 3/8-28/10. Bedste lokalitet er **Feldballe** med 17 fugle, hvoraf skal nævnes 21/8 4 S (DD) og 10/9 5 SV (DD JPL). **Fornæs** har 6 indtrækkende fugle med max 4/9 3 (AR), mens Samsø har 15 med max 28/8 5 trk **Lushage** (MWH) og 4/9 4 SV **Vesborg Fyr** (MWH). Endelig bemærkes 16/9 3 trk **Anholt** (AR). Årets sidste er 28/10 1 han S **Gallohaven**, **Risskov Strand** (KBF,RSN,RDN,SSL) og sent **Skarresø Kær** 20/11 2 1K (APJ) – obsen bekræftet.

Total: 974 Indsendere: 106 Observationer: 656 Lokalteter: 164

1) Total 2) Sum af månedsmax af rastende fugle fra hver lokalitet 3) Træksum

	JAN	FEB	MAR	APR	MAJ	JUN	JUL	AUG	SEP	OKT	NOV	DEC
1	-	-	33	274	214	89	105	166	80	11	2	-
2	-	-	17	107	93	55	49	61	23	7	-	-
3	-	-	8	59	40	-	-	27	31	3	-	-

Blå Kærhøg *Circus cyaneus* 02610 DATSY-art

Som for flere andre rovfuglearter et tyndt forår, men til gengæld et meget pænt efterår – primært grundet trækket i den østlige del af amtet.

1. halvår: Af stationære individer i 1. halvår skal kun nævnes 15/1 3 fou **Treskelbakkeholm** (TN). Forårstrækket forløber 21/3-28/5 og er utrolig tyndt med kun 28 fugle. NØ-Djursland har 19, hvoraf største forekomst er beskedne 24/4 4 trk **Marshøj, Gjerrild** (AR), mens **Feldballe** står for 6; max her er 4/4 2 hanner N (DD,JPL). Ellers er kun 17/4 2 hanner N **Issehoved** (MWH) værd at nævne. Sidste trækobs er 28/5 1 **Anholt** (AR), hvilket er helt normalt.



Et egentligt sommerfund er det hele: 29/6 1 han **Østerhede** (via MHH). Der er flere udokumenterede og -kommenterede fund fra sommerperioden – hvis de skal accepteres, kræver det altså uddybende forklaringer.

2. halvår: Efterårets første er 10/8 1 **Ballen** (MWH). Trækket er pænt med 42 eks i perioden 14/8-18/11, hvoraf broderparten iagttages på Anholt og NØ-Djursland. Trækket indledes med 14/8 1 S **Feldballe** (DD). Af større trækobs kan nævnes 10/9 3 S **Feldballe** (DD,JPL), 15/9 5, 16/9 5 og 17/9 3 **Anholt** (AR,FSV), 4/10 4 indtrk **Fornæs** (AR), 10/10 4 **Anholt** (FSV) og endelig 28/10 3 **Skindbjerg** (AR). Igen bliver det også til en del stationære individer, flest 31/10 3 fou **Herredsenge** (FNI).

Total: 225 Indsendere: 65 Observationer: 193 Lokalteter: 96

1) Total 2) Sum af månedsmax af rastende fugle fra hver lokalitet 3) Træksum

	JAN	FEB	MAR	APR	MAJ	JUN	JUL	AUG	SEP	OKT	NOV	DEC
1	26	19	16	39	4	1	-	3	24	44	24	25
2	22	19	11	15	2	1	-	1	5	17	17	19
3	-	-	4	24	2	-	-	2	18	20	2	-

Hedehøg *Circus pygargus* 02630 DATSY-art

Med minimum 7 ex fordelt på 5 observationer er det et ganske pænt år for denne slanke supermodel – især når NØ-Djursland slet ikke byder på fugle. Alle obs nævnes: 21/5 1 hun N **Sødringholm** (TBR,LTP), 27/5 2

(2K han + ad hun) **Anholt** (AR,MF,MKJ), 28/5 2-3 (2K han, 1-2 hunner) **Anholt** (AR,MF,MKJ), 4/7 1 hun **S Sødringholm** (LTP) og så endelig 18/7 3 fou (2 ad han + 1 ad hun) **Møgelskår, Samsø** (LMR). Selv om Samsø-fuglene fouragerer og fanger flere byttedyr, er der dog ingen tegn på ungefodring!

Duehøg *Accipiter gentilis* 02670

Hvor ringe kan det egentlig blive? Det er lige før, at vi skal have den form for konkurrence indført... Der er hverken ynglefund eller større trækobs! 8 enkeltfugle på forårstræk i perioden 20/3-5/5 er meget tyndt, eneste "sjove" er 15/4 1 trk **Anholt** (FSV). Fire fugle på efterårstræk 5-24/10 er ikke meget bedre – bemærkes skal dog en enkelt multiobs: 24/10 2 SV **Strandkær** (DD).

Total: 52 Indsendere: 23 Observationer: 51 Lokalteter: 31

1) Total 2) Sum af månedsmax af rastende fugle fra hver lokalitet 3) Træksum

	JAN	FEB	MAR	APR	MAJ	JUN	JUL	AUG	SEP	OKT	NOV	DEC
1	3	3	14	12	3	1	3	2	2	6	1	2
2	3	3	9	6	2	1	3	1	2	2	1	2
3	-	-	2	5	1	-	-	-	-	4	-	-

Spurvehøg *Accipiter nisus* 02690

Der ses søreme ikke mange Spurvehøge på forårstræk længere, hvorimod efteråret holder stilen. Det kunne være interessant at få belyst, hvor mange Spurvehøge, der egentlig krydser Anholt og Djursland om efteråret.

Ynglefund: 1 indrapporteret par fra **Silkeborg** (SFP) er alt. Tja....

1. halvår: Forårstrækket omfatter i alt 859 fugle i perioden 19/3-26/5. Som hos Musvåge og Rød Glente er det svært at få et reelt overblik over antallet af fugle, som i hovedtræk fordeler sig på **Gjerrild** 362, **Grenå** 219, **Feldballe** 121 og **Gallohaven, Risskov Strand** 60. Første større trækobs er 20/3 8 N **Gallohaven** (KBF), og allerede 26/3 ses 32 NØ **Gjerrild Nordstrand** (HAC). Ellers er de største obs fra NØ-Djursland 3/4 47 trk **Gjerrild Nordstrand** (DD,MST), 16/4 40 NØ **Marshøj** (GGU), 21/4 55 trk **Grenå** (AR) og 5/5 40 trk **Grenå** (AR). Andre større forekomster fra resten af amtet er 31/3 12 trk **Anholt** (FSV), 1/4 11 N **Gallohaven** (KBF,RDN,MO), 4/4 17 NØ **Feldballe** (DD,JPL) og 22/4 14 N **Feldballe** (DD).

2. halvår: Efteråret er faktisk ganske imponerende, idet der i perioden 7/8-16/11 er noteret hele 284 trækkende fugle, primært fordelt på **Anholt** 71, **Strandkær** 63, **Gallohaven** 31, **Fornæs** 29, **Vesborg Fyr** 26, **Feldballe** 24 og **Øer** 22. De største obs er 16/9 24 trk **Anholt** (AR,FSV), 4/10 17 indtrk **Fornæs** (AR), 5/10 16 SV **Strandkær** (DD), 12/10 20 trk **Anholt** (FSV) samt 14/10 17 SV **Strandkær** (DD).

Total: 1668 Indsendere: 78 Observationer: 592 Lokalteter: 155

1) Total 2) Sum af månedsmax af rastende fugle fra hver lokalitet 3) Træksum

	JAN	FEB	MAR	APR	MAJ	JUN	JUL	AUG	SEP	OKT	NOV	DEC
1	44	39	213	660	185	24	43	60	143	184	42	31
2	35	24	48	52	26	13	18	24	25	26	23	24
3	-	-	136	577	146	-	-	22	103	151	8	-

Musvåge *Buteo buteo* 02870

Et ganske ordinært år uden de store armbevægelser.

Ynglefund: 23-27 indrapporterede par er det beskedne resultat. Der er flere derude.

1. halvår: Bortset fra en enkelt tyvstarter, 17/2 1 trk **Anholt** (FSV), begynder forårstrækket så småt omkring 10/3 med 55 trkf **Grenå** (AR) som første større obs I perioden 9/3-26/5 ses i alt 6407 trækkende musvåger, hvoraf en del selvfølgelig er gengangere. Med forbehold kan der dog sagtens have været 2-3000 Musvåger igennem i løbet af foråret. De største lokaliteter er **Gjerrild** 1963, **Grenå** 1235, **Anholt** 781, **Gallohaven, Risskov Strand** 532, **Feldballe** 407 og **Fornæs** 379.

Første store dag er 20/3 med 167 N **Gallohaven, Risskov Strand** (KBF), og spredte obs ved Feldballe antyder, at der denne dag også kommer mange fugle til Djursland direkte sydfra (DD). I dagene efter turnerer vågerne lidt rundt på halvøen med 21/3 225 **Gjerrild** (AR) og 23/3 285 trkf **Grenå** (AR) som de største. Med en kølig og klar østenvind sidst i marts kommer der gang i det egentlige gennemtræk, hvor fuglene ryger direkte igennem til Sverige: 26/3 290 NØ **Gjerrild Nordstrand** (HAC) + 120 NØ **Bakken** (EVL), 27/3 111 N **Hesselholm** (LBR), 28/3 200 **Anholt** (FSV), 29/3 158 N **Dragsmur** (DD,JPL), 30/3 210 og 31/3 250 **Anholt** (begge FSV), 1/4 150 NØ **Fornæs** (APN) og 176 N **Gallohaven, Risskov Strand** (KBF,RDN,MO). De



De følgende uger ses mest trækforsøgende fugle på Djursland, og Anholt har derfor kun enkelte overflyvende våger. I midten af april ses igen lidt gennemtræk med flest 16/4 150 NØ **Marshøj** (GGU) og 22/4 93 N **Feldballe** (DD). I maj er der frit valg på alle hylder, hvad trækretninger angår, for 2K-fugle drøner sædvanen tro meget rundt – sidste større trækobs er 26/5 15 trkf **Gjerrild Nordstrand** (HAC).

2. halvår: Efterårstrækket forløber i perioden 30/8-19/11 og omfatter i alt 956 fugle, hvilket er ganske pænt. 4/9 45 trkf **Fornæs** (AR) illustrerer, at det tidlige efterårstræk også har et element af strejf i sig, inden det for alvor går sydvestover med flere pæne obs: 2/10 158 V **Nørreskifte, Samsø** (SDY), 4/10 194 indtrk **Lushage, Samsø** (SDY) og 74 S **Gallohaven, Risskov Strand** (SSL) samt endelig 14/10 126 V **Strandkær** (DD), som formentlig er kommet ind direkte ude fra Kattegat og ikke via Sjælland!

Total: 10.518 Indsendere: 119 Observationer: 1349 Lokalteter: 365

1) Total 2) Sum af månedsmax af rastende fugle fra hver lokalitet 3) Træksum

	JAN	FEB	MAR	APR	MAJ	JUN	JUL	AUG	SEP	OKT	NOV	DEC
1	274	222	3847	3171	869	108	130	194	354	934	214	201
2	178	164	379	355	238	68	56	123	116	168	144	131
3	-	1	3230	2619	556	1	-	5	150	704	14	-

Ørnevåge *Buteo rufinus* 02880 SU-art

I et kanonår for arten byder Århus Amt på sit 2. eksemplar – og så sammen med en Lille Skrigeørn! 1/5 1 3K+ trk **Gjerrild** (OGJ,HLÆ). Det første fund er 6-7/8 1989 1 Helgenæs (JTL).

Fjeldvåge *Buteo lagopus* 02900

1. halvår: Forårstrækket ses i perioden 20/3-19/5 og omfatter beskedne 30 individer. Max-forekomsterne er 1/4 3 NØ **Fornæs** (APN), 16/4 7 NØ **Marshøj, Gjerrild** (GGU) samt 22/4 4 N **Feldballe** (DD), hvilket er pænt mange inde i landet. Forårets sidste fugl er 19/5 1 2K N **Strandkær** (DD) – i flok med 3 Hvepsevåger!

2. halvår: Efterårets første er 17/9 1 **Fornæs** (BJS). Trækket er ganske tyndt med 21 fugle 20/9-19/11. Multiobs er 14/10 2 S **Strandkær** (DD), 28/10 5 trk **Skindbjerg** (AR) samt 30/10 3 trk **Fornæs** (AR).

Bortset fra trækket er der kun en lokalitet, hvor man kan forvente at se Fjeldvåger i flertal, nemlig **Herredsenge**, hvor der bl.a. noteres 7/11 3 rst og 16/11 3 fou – musende side om side (begge FNI)! Lokalteten er øjensynlig en rigtig fin rovfuglelokalitet for både våger og kærhøge.

Total: 165 Indsendere: 51 Observationer: 139 Lokalteter: 69

1) Total 2) Sum af månedsmax af rastende fugle fra hver lokalitet 3) Træksum

	JAN	FEB	MAR	APR	MAJ	JUN	JUL	AUG	SEP	OKT	NOV	DEC
1	14	8	12	33	5	-	-	-	6	23	35	29
2	13	8	9	8	1	-	-	-	2	8	18	17
3	-	-	2	24	4	-	-	-	4	15	2	-

Lille Skrigeørn *Aquila pomarina* 02920 SU-art

Endelig en godkendt fugl fra Gjerrild: 30/4-1/5 1 3K+ trkf ved hhv. **Grenå, Gjerrild Nordstrand** og **Bakken** (OGJ,HLÆ,AR) – fuglen er dog kun godkendt fra 1/5 (OGJ,HLÆ), men da observatørerne hér netop rykkede til Gjerrild pga. meldingerne fra 30/4, tillader vi os at tage den dato med i købet! Det er bemærkelsesværdigt, så mange skrigeørne, der trods beskeden feltaktivitet ses på Gjerrild – og næsten lige så bemærkelsesværdigt, hvor få der indrapporteres til SU!

Tidligere godkendte fund fra amtet er således blot 22/5 1999 Femmøller og 17/5 1985 Moesgård Strand. Et par nyere forårsfund fra Moesgård Strand og Dragsmur er desværre ikke indsendt til SU.

Kongeørn *Aquila chrysaetos* 02960 DATSY-art

Et rigtig fint år for arten med formentlig 4-5 forskellige fugle: 27/2 1 imm of **Skramsø Plantage** (JKL,JPL), 5/3 1 2K N **Ajstrup Krat** (BJS) – måske en vildmosefugl?, 19/3 1 2K+ trkf **Gjerrild, Bakken** (AR), 8/4 1 S **Brattingsborg Gods** (MWH) og endelig 22/5 1 ad V **Dronningborg Bredning** (BKR,LTP). Der er ingen, der siger, at vi skal forstå sidstnævnte fund!

Fiskeørn *Pandion haliaetus* 03010 DATSY-art

Et udmærket år, dog er forårstrækket tyndt, hvorimod efterårstrækket er meget stort.

1. halvår: Året indledes med et brag på en aldeles typisk ankomst-dato: 29/3 1 **Katrinedal** (JDK), 1 **Årslev Engso** (SSK), 1 trk **Anholt** (FSV) og 1 **ØNØ Hesselholm** (LEB).

Forårets eneste større obs af mere eller mindre stationære fiskeørne er 16/4 4 **Katrinedal** (AWM). Ellers flyver fuglene primært over amtet. Forårstrækket er dog på det jævne med 87 fugle i perioden 29/3-25/5, fordelt på **Gjerrild** 23, **Feldballe** 17, **Grenå** 11 og **Gallohaven** 10. Eneste større forekomster er 4/4 5 trk **Gjerrild Nordstrand** (MST,DD,MIK) samt 16/4 6 NØ **Gjerrild, Marshøj** (GGU).

2. halvår: I efteråret ses sædvanen tro rigtigt mange Fiskeørne ved Randers Fjord, max er 27/8 7 **Hollandsbjerg Holme** (MAA) samt 4/9 8 **Randers Fjord** (LTP). Med 51 trækkende Fiskeørne i perioden 5/8-12/10 er efterårstrækket absolut acceptabelt. **Feldballe** har 13 som bedste lokalitet. De største obs er 19/8 4 S **Skanderborg Sø** (JTL) samt 10/9 5 S **Feldballe** (DD,JPL). Efteråret afsluttes på samme lokalitet, som foråret begynde, nemlig på **Anholt**: 12/10 1 trk er et helt normalt afrejsetidspunkt.

Total: 334 Indsendere: 73 Observationer: 280 Lokaliteter: 84

1) Total 2) Sum af månedsmax af rastende fugle fra hver lokalitet 3) Træksum

	JAN	FEB	MAR	APR	MAJ	JUN	JUL	AUG	SEP	OKT	NOV	DEC
1	-	-	8	97	17	2	25	105	71	9	-	-
2	-	-	2	23	6	2	8	39	24	4	-	-
3	-	-	6	71	10	-	3	23	21	4	-	-

Tårnfalk *Falco tinnunculus* 03040

Et beskæmmende dårligt forår opvejes heldigvis af et udmærket efterårstræk.

Ynglefund: 15-17 indrapporterede ynglepar er det hele, hvilket selvfølgelig er en faktor 10-20 for lidt.

1. halvår: Et umanerligt tyndt forårstræk i perioden 21/3-28/5 omfatter sølle 51 fugle. Bedste lokaliteter er **Gjerrild** 15 og **Grenå** 10. Større obs er 21/4 5 trk **Grenå** (AR), 5/5 5 trk **Bakken, Gjerrild** (HAC) og 6/5 5 trk **Veggerslev** (AR), men prisen for forårets største obs går dog til 19/5 6 N **Strandkær** (DD,MWH,AGN).

2. halvår: Efteråret er lidt pænere. Trækket registreres i perioden 28/8-28/10 og omfatter 98 fugle fordelt på bl.a. **Anholt** 29, **Fornæs** 22 og **Øer** 16. Trækket indledes med 28/8 3 S **Sødringholm** (LTP) og 7 trk **Øer** (DD,ANB,JPL). Derefter er de største obs 16/9 11 trk og 17/9 7 trk **Anholt** (FSV,AR), 30/9 6 SV på to timer **Øer** (DD) og endelig 28/10 7 trk **Skindbjerg** (AR).

Total 1141 Indsendere: 89 Observationer: 665 Lokalteter: 185

1) Total 2) Sum af månedsmax af rastende fugle fra hver lokalitet 3) Træksum

	JAN	FEB	MAR	APR	MAJ	JUN	JUL	AUG	SEP	OKT	NOV	DEC
1	81	61	105	117	72	60	77	89	156	111	106	106
2	46	38	49	57	32	33	43	43	51	53	62	54
3	-	-	12	20	19	-	-	12	61	24	-	-

Aftenfalk *Falco vespertinus* 03070

Fire observationer er ikke meget, men mangel på varme sydøstlige vinde i maj indbyder heller ikke til større indflyvninger:

2/5 1 hun trk **Skindbjerg**, 5/5 1 han trk **Skindbjerg** (begge AR), 27/6 1 2K S **Strandkær** (DD) og endelig 16/8 1 hun rst til NØ **Hesselholm** (LEB).

Dværgfalk *Falco columbarius* 03090

Et tyndt forår, men til gengæld er efteråret ganske overvældende. Kan det nummer gentages i 2006?

1. halvår: Det er ved at være sædvane med overvintrende dværgbasser – med en fugl på hver af følgende datoer: 9/1 **Kysing Næs** (HLÆ), 12/1 **Mårslet** (DSA), 18/2 **Sødringholm** (LTP) samt 22/2 **Demstrup Vase** (CSS). 63 fugle på forårstræk i perioden 21/3-19/5 er noget under middel. Største forekomster er 4/4 3 NØ **Feldballe** (DD,JPL), 18/4 3 NØ **Feldballe** (DD,JPL), 21/4 7 **Grenå** (AR), 6/5 3 **Veggerslev** (AR) og 7/5 5 **Grenå** (AR). Forårets sidste obs er 22/5 1 of **Eskeplet** (CSS).

2. halvår: Efteråret indledes meget tidligt med 13/8 1 hun fou **Årslev Engso** (JBA). Trækket er særdeles stort med hele 103 fugle i perioden 21/8-6/11, i hovedtræk fordelt på **Fornæs** 27, **Anholt** 44 og **Syddjurs** 20. Formentlig afspejler tallene, at observatørerne på Djursland efterhånden er blevet opmærksomme på, at falketrækket herude er meget stort om efteråret. De største forekomster er 15/9 7, 16/9 14 og 17/9 19 alle **Anholt** (AR,FSV) samt 4/10 14 indtrk **Fornæs** (AR). Alle de store trækobservationer gøres i krystalklart, køligt vejr med vinde mellem NV og Ø. Så kan fuglene se Anholt fra Sverige. Fra mere beskedne kår på Syddjursland kan nævnes 30/9 3 S **Øer** (DD) og 5/10 3 SV **Strandkær** (DD).

Sidst på året er der kun et par stykker tilbage: 9/12 1 **Eskeplet** (HLL) samt 14/12 1 **Besser** (MWH).

Total: 198 Indsendere: 36 Observationer: 113 Lokalteter: 44

1) Total 2) Sum af månedsmax af rastende fugle fra hver lokalitet 3) Træksum

	JAN	FEB	MAR	APR	MAJ	JUN	JUL	AUG	SEP	OKT	NOV	DEC
1	2	2	8	44	25	-	-	7	68	39	1	2
2	2	2	2	4	6	-	-	2	5	5	-	2
3	-	-	6	40	17	-	-	5	63	34	1	-

Lærkefalk *Falco subbuteo* 03100 DATSY-art

Et rent jammerår. Både forårs- og efterårstrækket svigter, og ynglefund skal vi åbenbart ikke regne med! Hvis der skal være plads til en lille opsang, må den lyde, at amtets ornitologer tilsyneladende får massepsykose i maj og flygter til fjerne lokaliteter frem for at gøre en indsats "herhjemme"!

1. halvår: Foråret indledes med 26/4 1 N **Feldballe** (DD), og ind til 29/5 noteres sølle 17 trækkende individer. NØ-Djursland har i alt 4 fugle med max 22/5 2 NØ **Bakken** (OFR), hvorfor **Feldballe** med 5 trækkende Lærkefalke løber med den største total. Sidste forårsobs er 9/6 1 **Brabrand Sø** (mange observatører).

2. halvår: I højsommeren ses 12/7 1 S **Vesborg Fyr** (GGU) samt 25/7 1 fou til S **Århus Østhavn** (MHH). Det er der ikke megen yngel i! Efteråret er ikke mere bedre. Der noteres 8 trækkende i perioden 22/8-26/9, heraf max 17/9 3 trk **Anholt** (AR). Årets sidste Lærkefalk bliver 26/9 1 **Lading Sø** (PGH) samt 1 SV **Strandkær** (DD).

Total: 39 Indsendere: 23 Observationer: 40 Lokalteter: 25

1) Total 2) Sum af månedsmax af rastende fugle fra hver lokalitet 3) Træksum

	JAN	FEB	MAR	APR	MAJ	JUN	JUL	AUG	SEP	OKT	NOV	DEC
1	-	-	-	2	19	4	2	3	9	-	-	-
2	-	-	-	-	6	4	1	1	3	-	-	-
3	-	-	-	2	13	-	2	2	6	-	-	-

Vandrefalk *Falco peregrinus* 03200 DATSY-art

Hvad stationære individer angår, er 2005 et glimrende år, men til gengæld svigter trækket totalt, og det er ikke kun pga. den ringe dækning ved Gjerrild!

1. halvår: Der er flere observationer af to fugle, i alle tilfælde af en gammel og en 2K-fugl: 18/1 + 24/1 2 **Alrø** (LLH,HLL,BCA), 16/2 2 **Kristrup Enge** (LTP) og 21/5 2 **Sødringholm** (TBR,LTP). Forårstrækket er utroligt dårligt med blot 21 eksemplarer i perioden 17/3-19/5. Eneste multiobs er 16/4 2 NØ **Marshøj** (GGU) og 17/4 2 trk **Veggerslev** (AR). 12 af fuglene stammer fra Norddjursland.

Der bliver til et par sommerobs, hvilket dog lover godt for artens eventuelle fremtid som ynglefugl i pastora-tet: 4/6-16/7 1 imm han set fire gange **Sødringholm/Mellempoldene** (BKR,LTP).

2. halvår: Der ses 20 trk 3/9-23/10, max 3/9 3 indtrk, 4/9 2 indtrk og 4/10 2 indtrk alle **Fornæs** (AR). Sidst-nævnte dag er efterårets bedste, idet træk også ses ved **Gallohaven** (RDN,MO,SSL) og **Feldballe** (JPL).

Total: 152 Indsendere: 50 Observationer: 150 Lokalteter: 54

1) Total 2) Sum af månedsmax af rastende fugle fra hver lokalitet 3) Træksum

	JAN	FEB	MAR	APR	MAJ	JUN	JUL	AUG	SEP	OKT	NOV	DEC
1	19	6	21	15	7	1	2	10	29	20	14	8
2	14	6	10	6	1	1	1	9	12	9	8	8
3	-	-	8	8	5	-	-	-	12	8	-	-

Agerhøne *Perdix perdix* 03670

Der er oplysninger om 6 ynglepar, eneste lokalitet med mere end ét par: 2 par **Årslev Engsø** (HST). Største obs (≥15): Første halvår: 29/1 24 **Overgårds Marker** (LTP), 15/2 20 **Kalø Gods/Hovedgård** (DD) og 7/3 16 **Alrø Strevelshoved** (HLL). Andet halvår: 24/7 15 **Årslev Engsø** (RDN,CHP), 23/9 18 **Grenå Havn** (PR) og 3/12 15 **Hornslet** (FNI).

Total: 427 (670) Indsendere: 42 Observationer: 119 Lokalteter: 48

JAN	FEB	MAR	APR	MAJ	JUN	JUL	AUG	SEP	OKT	NOV	DEC
58	71	68	27	16	22	23	23	51	22	30	16

Vagtel *Coturnix coturnix* 03700

For 3. år i træk en årstotal over 100 fugle, selv efter de mest oplagte gengangere er sorteret fra. I lighed med de foregående år, er det Djursland og området mellem Randers- og Mariager Fjord, der er hot-spots.

Årets første fugle høres lidt småsent: 22/5 1 sy **Bjerre/Byvejle/Tuerne** (CSS), 23/5 1 sy **Hemstok** (PLA) og 24/5 1 sy **Fogstrup Mose** (JDK). Flest Vagtler noteres i området mellem **Randers Fjords** og **Mariager Fjords udmundinger**. CSS og LTP har brugt mange nattetimer i området, og vurderer at der i perioden 22/5-3/8 samlet har været 59 Vagtler. CSS mener, og nok med rette, at området må være landets bedste Vagtel-lokalitet! Største obs fra Djursland: 2/7 4 sy **Thorsø Nørre Djurs** (AR) og 6/8 5 sy **Kolindsund** (MST). De sidste fugle noteres 23/8 1 sy **Norsminde Fjord** (HLÆ) og 16/9 1 rst **Tåstrup Århus** (EO).

Total: 122 (70) Indsendere: 19 Observationer: 57 Lokalteter: 33

JAN	FEB	MAR	APR	MAJ	JUN	JUL	AUG	SEP	OKT	NOV	DEC
-	-	-	-	7	21	68	25	1	-	-	-

Fasan *Phasianus colchicus* 03940

28 observatører har gjort sig den ulejlighed at indtaste 347 eksemplarer af denne udskældte fugl i DOFbasen. Arten ses over stort set hele amtet, dog ingen obs fra Anholt i år – findes den stadig på øen?

De største obs (≥ 10): 2/4 10 **Stevnstrup by/agerland** (ALM), 27/5 12 **Lading Sø** (JØP), 22/8 10 **Gyllingnæs** (NH) og 23/10 100 **Søbygård Sø** (PGH).

Vandrikse *Rallus aquaticus* 04070

En forholdsvis jævn forekomst over året, men naturligvis flest i den mest intensive gyppe/skrige-periode.

Yngelbestanden er umuligt at opgøre. Der er mange obs med adfærds-koden SY, TH eller R HØ, men det er uklart, om der er tale om gypesang eller grisehyl. De mange lokaliteter fortæller dog om en vidt udbredt art. De største obs er 19/4 9 **Brabrand Sø** (RSN) og 13/5 7 **Bjerregrav Mose** (BKR).

Total: 211 Indsendere: 43 Observationer: 57 Lokaliteter: 183

JAN	FEB	MAR	APR	MAJ	JUN	JUL	AUG	SEP	OKT	NOV	DEC
7	9	8	49	46	20	9	8	16	18	15	6

Plettet Rørvagtel *Porzana porzana* 04080 DATSY-art

Heller ikke i 2005 er amtet blevet overrendt af denne art, idet kun to fugle er noteret.

Årets obs: 20/4 1 rst **Øer/Hassensør** (JPL) – set frit fremme på kun 10 m afstand! Desuden 8-9/6 1 sy **Brabrand Sø vestende** (JTL).

Engsnarre *Crex crex* 04210 DATSY-art

Årets resultat kan opgøres til 11 obs af 6 fugle på 4 lokaliteter. Alle obs er af syngende fugle.

Århus Å ml. Brabrand Sø og 3-broer: 17/5 1 (ESØ). **Pindstrup Mose:** 10/6 1 sy (MST). **Assedrup Enge:** 23/6 1 + 24/6 3 + 26/6 2 + 30/6 2 + 4/7 2 + 10/7 1 + 12/7 1 (OGJ,HLÆ,BGJ,TBN) og **Hornslet Mose-Viekær:** 24/6 + 30/6 1 (FNI) – samme sted som sidste år.

Grønbenet Rørhøne *Gallinula chloropus* 04240

Af en art, der er udbredt over hele amtet, og som forekommer i næsten alle smådamme og søer, er det ikke mange oplysninger, der når frem til lokalrapporten. Er det fordi, den ikke er nem at registrere, eller er den blot mindre interessant end andre arter?

Yngel: Der er blot meldt 12-13 ynglepar fra 9 lokaliteter fordelt over det meste af amtet. De få indrapporteringer siger ikke noget om bestandsstørrelsen, men viser dog, at den forekommer over hele amtet.

1. halvår: (lok.max >9): Der er især i vinterperioden set nogle større ansamlinger på de samme få steder næsten årligt: 1/1 10 **Doktorparken**, Randers (LTP), 29/1 28 **Botanisk Have** (KEH), 30/1 21 **Havreballe Skov** (KEH), 31/1 + 18/2 28 **Universitetsparken**, Århus (FBC), 14/2 11 **Gudenåen** vest f. Randers (LTP), 17/2 **Århus Å ml. Brabrand Sø og 3-Broer** 25 (KEH), 3/3 14 **Brabrand Sø** (HLL) og 6/3 33 **Århus Å ml. 3-Broer og Århus** (KEH).

2. halvår: (lok.max >5): 13/7 + 17/11 9 **Årslev Engsø** (HLL), 24/9 6 **Mariager** (IBG), 14/12 6 **Silkeborg søerne** i sydbyen (HST), 16/12 21 **Universitetsparken**, Århus (FBC), 24/12 16 **Århus Å ml. 3-Broer og Århus** (KEH) og 30/12 20 **Botanisk Have** (KEH).

Total: 834 (389) Indsendere: 39 Observationer: 245 Lokaliteter: 69

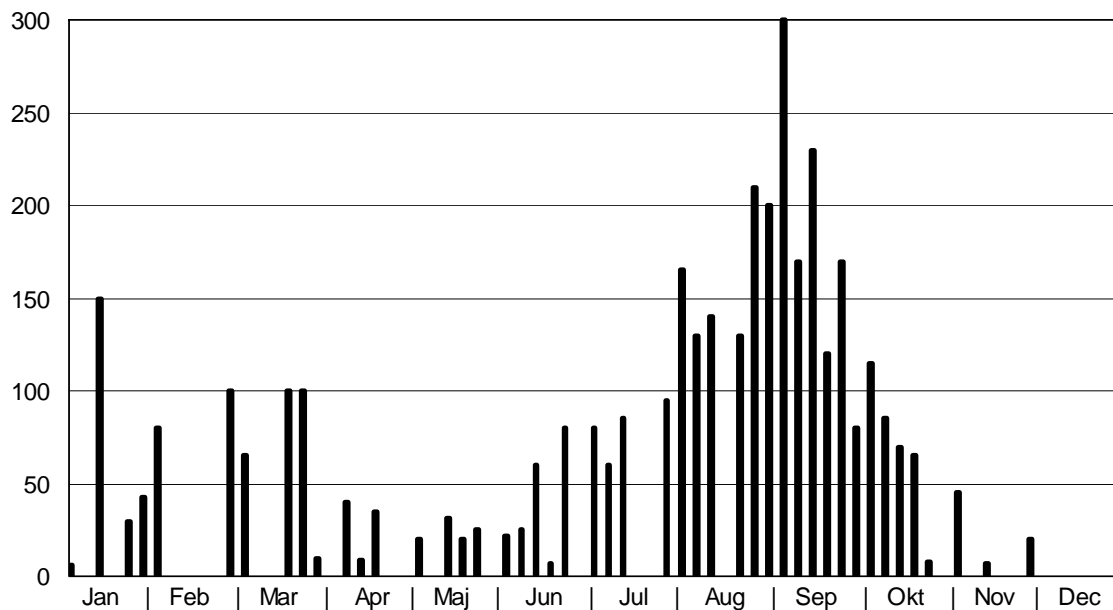
JAN	FEB	MAR	APR	MAJ	JUN	JUL	AUG	SEP	OKT	NOV	DEC
160	135	106	71	38	37	48	42	62	18	26	91

Blishøne *Fulica atra* 04290

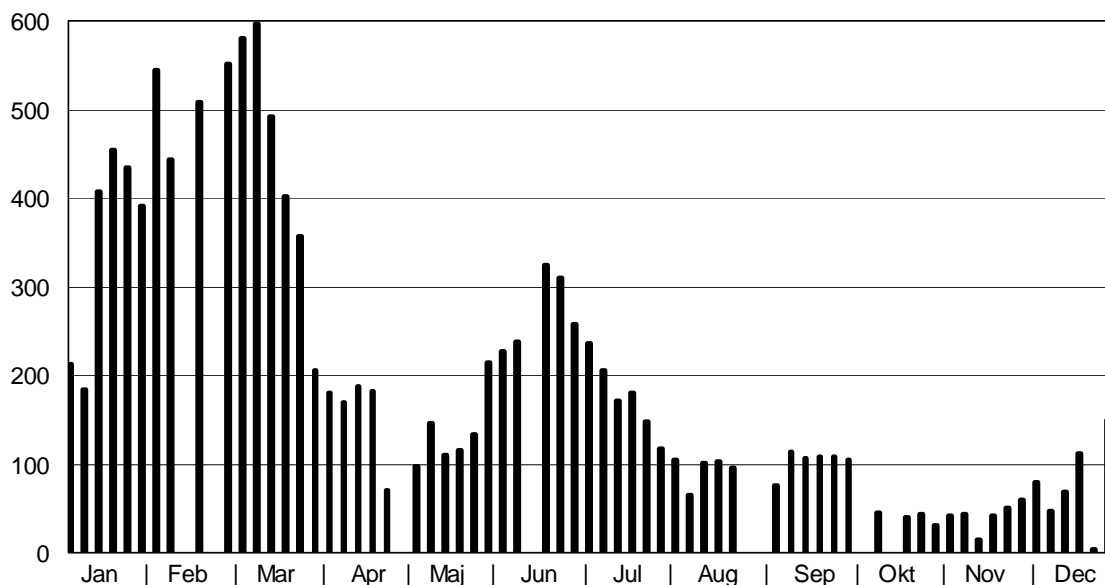
Arten er lige så udbredt som Rørhønen, men er i forhold hertil nem at registrere, og optræder gerne i store flokke. Den indrapporteres derfor flittigt, hvilket gør det muligt at få et reelt billede af forekomsten. Der foreligger særligt mange optællinger fra Årslev Engsø og Vorup Kær. Arten har, ligesom nogle af andefuglene, faste raste- og fældelokaliteter i amtet. I 2005 er der stor forskel på fordelingen mellem de to nævnte lokaliteter. I foråret har Årslev Engsø de største antal, mens det i efteråret er Vorup Kær.

Yngel: Der er indsendt oplysninger om 117-146 ynglepar, flest 23 par **Følle Bund** (hvoraf dog kun ca. 6 par fik succes), 10-20 par **Sminge Sø**, 6-12 par **Skanderborg Sø**, 4-7 par **Skårup Sø** og 5-6 par **Sem Sø**.

1. halvår: Kun de største ansamlinger nævnes (lok max >500): 15/1 3500 **Mariager Yderfjord** (TNI), 23/1 1675 **Mariager Fjord** (strækning Mariager Havn-Hadsund)(IBG) og 8/3 596 **Årslev Engsø** (HLL).



Figur 6. Blishøne ved Vorup Engsø. Max antal pr. 5-dagesperiode. I alt 62 optællingsdage fra 1/1 til 30/11 2005.



Figur 7. Blishøne ved Årslev Engsø. Max antal pr. 5-dagesperiode. I alt 116 optællingsdage fra 1/1 til 27/12 2005.

Sommer: Periodens største antal er (lok.max >50): 18/6 324 **Årslev Engsø** (AHO) og 18/6 65 **Brabrand Sø** (ROR), 19/6 76 **Følle Bund** (PLA), 4/7 110 **Randers Fjord**, 5/7 60 **Stubbe Sø** (PLA), 11/7 85 **Vorup Enge** (BKR), 14/7 110 **Dronningborg Bredning** (begge LTP) og 29/7 924 **Norsminde Fjord** (OGJ).

2. halvår: Største ansamlinger (udover allerede nævnte) (lok.max >500): 9/10 550 **Mariager Fjord** (strækning Hobro-Mariager) (IBG), 12/10 2500 **Norsminde Fjord** (EDY) og 18/10 800 **Ajstrup Bugt** (LM,SK).

Total: 39.569 (56.914) Indsendere: 79 Observationer: 668 Lokalteter: 151

JAN	FEB	MAR	APR	MAJ	JUN	JUL	AUG	SEP	OKT	NOV	DEC
8442	5710	4064	1648	1131	2111	2142	1117	2844	4633	2307	3420

Trane *Grus grus* 04330 DATSY-art

Et nydeligt år med syv store flokke omkring månedsskiftet marts-april. En vedvarende østenvind på dette tidspunkt vil uvægerligt blæse noget af trækket vestover, så vi også kan få glæde af det! I totalen tæller de store flokke dog kun én gang!

Årets første obs er 15/3 1 **Eskeplet** (HLL), efterfulgt af 20/3 2 trk **Fornæs** (AR). I forbindelse med østenvinden i slutningen af marts ses flere store flokke, og det er ganske sjovt, at fuglene i flere tilfælde kan følges hele vejen op igennem amtet – i alle tilfælde kommer fuglene først forbi sidst på eftermiddagen, idet de formentlig er lettet fra N-Tyskland tidligt på dagen: 30/3 20 **Feldballe** (via DD), 31/3 42+34+19 **Samsø** (MWH), 42 **Grenå** (AR) og 42 **Anholt** (FSV), 1/4 22 **Assedrup Enge** (OGJ,HLÆ), 22+2 **Gallohaven, Risskov Strand** (KBF,RDN,MO) og 22 **Pindstrup Mose** (MST) samt 16 **Anholt** (FSV) og endelig 4/4 16 **Grenå** (AR). Forekomsterne illustrerer fint "De To Veje Til NØ-Djursland", nemlig enten op langs østkysten og ud mod NØ, eller fra Samsø mod enten Helgenæs eller Ebeltoft-halvøen. Fra resten af foråret er der kun beskedne tal, max 19/5 6 NØ **Hesselholm** (LEB).



I juni ses 12/6 1 SØ **Glatved Strand** (KBF,MKD), og formentlig samme fugl slår sig senere på dagen ned på **Samsø**, hvor den ses til 17/6 (MWH). Andre sommerobs er 24/6 1 **Kasted Mose** (RDN), 26/6 4 SV **Allinggård Skov** (via PB), 1/8 2 **Nørager** (FNI) samt 6-14/8 1 **Kvottrup Mose** (SMJ) – en lokalitet, der åbenbart tiltrækker såvel Sorte storke som Traner!

Efterårstrækket er yderst beskedent: 16/8 3 SV **Hasle** (ALM), 9/9 2 S **Galten** (PHO) og 20/9 3 N **Østenfjeld** (MST). Det kan vel knapt nok kaldes efterårstræk, men snarere noget omstrejfen af mere eller mindre mislykkede jyske ynglefugle.

Total: 228 Indsendere: 21 Observationer: 47 Lokalteter: 30

JAN	FEB	MAR	APR	MAJ	JUN	JUL	AUG	SEP	OKT	NOV	DEC
-	-	123	74	12	7	-	7	5	-	-	-

Strandskade *Haematopus ostralegus* 04500

Årstotalen er den næststørste i amtet næst efter 2000 med 10.586 fugle. Dette kan særligt tilskrives mange overvintrende fugle, både først og sidst på året og stort gennemtræk i juli/august ved Randers Fjord.

Yngel: Der er i år indrapporteret 51-61 par ynglepar fra 14 lokaliteter mod sidste års 55-70 par fra 24 lokaliteter. Største ynglepladser er 16/6 8-12 par **Mellempoldene, Randers Fjord** (LTP), 24/5 18-20 par **Treskelbækkeholm, Mariager Fjord** (PLA), 4/5 8 par **Alrø Egehoved** og 8/5 7 par **Alrø Poller** (JG). Fra indlandet foreligger oplysning om 2 mulige ynglepar ved **Bilka** og 1 par ved **Egå** (begge FNI). En rede findes i nysået majsmark ved **Fårbjerg** nær Skanderborg Sø (PLA), desuden et par ved **Låsby** (AWM). Der mangler i år oplysninger om yngel fra Lading Sø.

Vinter (januar): Mange fugle i januar, hvor tre lokaliteter i løbet af januar kan fremvise >100 fugle i form af 120-130 **Sødringholm** (HLL,LTP m.fl.), **Alrø** 110-120 (HLL,NH) og **Overgårds Dige** 140 (LTP). Desuden ses 5-35 fugle på en lang række lokaliteter i perioden, særligt på **Samsø**, men også **Ebeltoft Færgehavn**.

Forårstræk: Antallet af fugle stiger kun svagt i februar, særligt på Samsø med 11/2 128 **Barnekold** og 27/2 110 **Yderste Holm** (begge MWH), men det kolde vejr betyder, at trækket først gør sig bemærket fra marts måned. Det er dog kun ved Alrø og på Samsø, der ses større flokke med 7/3 103 + 12/3 230 **Alrø Egehoved** (HLL,OGJ), 14/3 200 **Alrø** (RDN,RSN,SSL) og 31/3 133 **Kolderne** (MWH). I april kun mindre ansamlinger, hvor max er 3/4 52 **Yderste Holm** (MWH) og 3/4 47 + 19/4 48 **Alrø Egehoved** (JOP,SFP). I maj måned ses et sidste større gennemtræk ved Randers Fjord-området med 7/5 75 **Store Sjørup** (LTP) og 13/5 90 **Søledet Strandenge** (LTP). Dette er dog meget færre fugle end normalt her i maj.

Efterårstræk: Første større tiltræk ses allerede 8/7 144 **Randers Fjord-udmunding** (LTP) og 15/7 198 **Kolderne**, Samsø (MWH). Fra ultimo juli til ultimo august registreres et større gennemtræk ved **Randers Fjord-udmunding** med 29/7 301 rst (OLI), 6/8 365 (TBR), 14/8 485 (LTP), 20/8 273 (TBR) og 28/8 373 (LTP). Antallet af fugle ved Randers Fjord varierer meget i perioden (mellem 18 rst til 485 rst), hvilket tyder på, at der er tale om gennemtrækkende fugle. Eneste større flok – udover Randers Fjord – er fra 19/8 132 **Kolderne**, Samsø (MWH). Fra september ind til primo oktober er antallet af rastende fugle ved Randers Fjord rimeligt konstant mellem 300-450 fugle (TBR,LTP mfl.). I løbet af oktober og november siver fuglene langsomt, men sikkert sydpå, og der tælles kun mellem 100-160 fugle ved Randers Fjord. Fortsat ses også pæne antal på Samsø med 9/11 147 fou **Kolderne** (MWH).

I december sker der igen en opbygning af flokkene med 18/12 400 **Mellempoldene** (LTP) og 18/12 150 **Alrø Egehoved** (JOP,JBA), imens der er færre fugle på Samsø, hvor max er 14/12 76 **Besser Rev** (MWH).

Total: 10.512 (7572) Indsendere: 81 Observationer: 732

JAN	FEB	MAR	APR	MAJ	JUN	JUL	AUG	SEP	OKT	NOV	DEC
757	791	1757	680	605	367	1363	1222	736	747	540	947

Klyde *Recurvirostra avosetta* 04560

Et rimeligt pænt år med en flot fremgang i antallet af ynglepar i forhold til sidste år, dog er ynglebestanden på Treskelbakkeholm endnu ikke på niveau med tidligere år.

Yngel: Årets ynglebestand er optalt til 74-102 par (5 lokaliteter) mod sidste års 35-43 par. Årets ynglepladser er 24/5 30-55 par **Treskelbakkeholm**, Mariager Fjord (PLA), 11/5 34 par **Alrø Poldkrog** (JG), 17/6 6-8 par **Barnekold** (MWH), 20/5 1-2 par **Brokold** (MWH), 13/4 3 par **Århus Østhavn** (PPR m.fl.). Fra Randers Fjord meldes i år om 28/5 8 fou **Mellempoldene** uden tegn på yngel (LTP) og 16/6 24 **Mellempoldene** (LTP,LPJ), hvor et enkelt par viser tegn på yngel. Det er i øvrigt første gang siden mere end 15 år, at der findes en større koloni ved Alrø. Indtil 1991 havde Alrø en typisk ynglebestand på 50-80 par, så det er glædeligt med større antal herfra igen. Største antal i yngleperioden er talt 11/5 50 og 24/5 40 **Alrø Poldkrog** (JG), 24/5 110 **Treskelbakkeholm**, **Mariager Fjord** (PLA) og 30/5 28 fou **Barnekold** (MWH).



Forårstræk: Første fugle ses 17/3 2 fou **Århus Østhavn** (KWS), 18/3 16 rst **Gammelholm** og 20/3 4 fou + 22/3 21 rst **Hjortholm**, Samsø (alle MWH). Større antal (>10 fugle) ses kun nær ynglepladser. Udover ynglepladser er Klyden truffet 31/3 2 **Vorup Enge** (BKR), 15/4 2 **Følle Bund** (JPL), 16/4 13 + 30/4 14 **Mariager Fjord**, **Yderfjorden** (TBR,LTP), 3/5 2 **Drastrup Enge** (FNI) og 7/5 2 **Sondrup Strand** (PLA).

Efterårstræk: Fra andet halvår foreligger som sædvanligt meget få observationer med 6 fund af 22 fugle. Største observationer er 25/7 4 **Eskeplet** (HLL), 1/8 7 **Alrø Poldkrog** (JG) og 16/9 6 **Mellempoldene**, **Randers Fjord** (TBR). Sidste fugl ses 18/9 1 **Alrø Vadegrund** (JOP).

Total: 515 (653) Indsendere: 44 Observationer: 122

JAN	FEB	MAR	APR	MAJ	JUN	JUL	AUG	SEP	OKT	NOV	DEC
-	-	84	90	267	52	8	7	7	-	-	-

Lille Præstekrave *Charadrius dubius* 04690

Igen et flot år for Lille Præstekrave med en årstotal på mere en 100 fugle.

Yngel: Det er desværre svært at opgøre antal ynglepar ud fra årets indrapportering. Sikre ynglepar er kun meldt fra Randers-området med **Vorup Enge** 2-3 par, **Randers** 2 par, **Kristrup Enge** 1 par og **Romalt Enge** 1 par (LTP,BKR m.fl.). Sandsynlige ynglepar ses ved **Årslev Engsø** 1-3 par (JSC m.fl.), **Nørrekær Enge** 1-2 par (BRA), **Fussingø** 1-2 par (TBR m.fl.). Mulige ynglefugle er desuden truffet ved **Haraldslund**, **Hammel**, **Tåstrup**, **Hornslet** og **Gødvad**. Samlet anslås amtets ynglebestand til at være mellem 9 til 19 par. Største forekomster i yngleperioden er 30/5 8 **Årslev Engsø** (HLL), 20/6 9 + 30/6 9 **Vorup Engsø** (LTP), 11/7 5 **Nørrekær Enge** (BRA), 30/7 7 1K **Søndermaden ved Fussingø** (TBR,SK).

Forårstræk: De første fugle er meget tidligt på færre med 28/3 1 fou **Gunderup Grusgrav** (JPA), 29/3 1 rst **Nørrekær Enge** (BRA) og 31/3 1 fou **Vorup Enge** (BKR). I løbet af april og maj dukker Små Præstekraver op på en række lokaliteter i amtet, således er arten i denne periode truffet på i alt 19 lokaliteter.

Efterårstræk: Amtets ynglefugle er fortsat på pladser på ynglepladser i juli. Eneste observation uden for ynglepladser i juli gælder 2/7 3 rst **Følle Bund** (FNI). Fuglene trækker bort i løbet af juli og i august foreligger kun observationer fra to lokaliteter med 6/8 3 1K **Søndermaden ved Fussingø** (TBR) og 1-2 1K rst hele måneden ved **Årslev Engsø** (HLL,ALM,SSK mfl.). Sidste fugl ses 30/8 1 1K **Årslev Engsø** (LLH,EDY).

Total: 133 (103) Indsendere: 220 Observationer: 44 Lokaliteter: 26

JAN	FEB	MAR	APR	MAJ	JUN	JUL	AUG	SEP	OKT	NOV	DEC
-	-	3	32	34	27	32	5	-	-	-	-

Stor Præstekrave *Charadrius hiaticula* 04700

Fremgangen fra sidste år fortsætter, og igen i år sættes ny rekord for årstotalen. Dette skyldes et særdeles flot gennemtræk af fugle i efteråret (august), mens gennemtrækket af den nordlige race, *C. h. tundrae*, i maj er på et lavere niveau end tidligere år.

Yngel: Antallet af indrapporterede ynglepar er på 17-24 par, hvilket er på niveau med sidste år. Eneste større yngleplads er 16/6 7-9 par **Randers Fjord-udmundingen** (LTP), 8/5 2 par **Alrø** (JG) og 17/7 1-3 par **Glatved Strand** (ABU). Der skal lyde en stor opfordring til amtets ornitologer om at få indtastet formodede ynglepar. I år er der således kun oplysninger fra 9 lokaliteter.

Vinter: De 5 ex fra december 2004 ved **Ebeltoft Færgehavn** er fortsat på plads hele januar (JPL,JHH,ANB).

Forårstræk: Eneste fund fra februar er 20/2 1 **Alrø** (LHH,HLL) og først primo marts dukker fugle op flere steder. Fra medio marts registreres første større tiltræk af den sydlige race *C. h. hiaticula* med 15/3 11 **Eskeplet** (HLL), 16/3 11 fou **Brokold** (MWH), 17/3 25 **Århus Østhavn** (KWS) og 19/3 33 fou **Ebeltoft Færgehavn** (PR). Trækket kulminerer allerede ultimo marts med 26/3 49 og 27/3 50 **Århus Østhavn** (TK,MEK,GGU) og 28/3 32 **Anholt** (FSV). Medio april fortsat pæne antal ved **Århus Østhavn** med 14-25 fugle på plads, flest 17/4 25 (CHØ) og 30/4 20 rst **Eskeplet** (LTP,TBR). Anden trækølge af *C. h. tundrae* er kort og intens med få større flokke 21/5 74 fou **Eskeplet** (TBR), 24/5 60 **Ajstrup Bugt** (PLA) og 27/5 21 **Årslev Engsø** (HLL).

Efterårstræk: Første større tiltræk ses fra medio juli 18/7 26 **Århus Østhavn** (IZN), 20/7 24 **Besser Rev** (MWH), 20/7 55 + 23/7 62 **Århus Østhavn** (KBF,RDN) og 28/7 36 **Ebeltoft Færgehavn** (DD). Første trækølge af adulte fugle kulminerer primo august med 3/8 58 **Besser Rev** (MWH), 5/8 118 **Bønnerup Strand** (HKA), 6/8 65 **Ebeltoft Færgehavn** (DD) og 7/8 36 **Århus Østhavn** (GGU). Fra medio august stiger antallet af fugle svagt igen (ungfugletræk) med 17/8 55 **Ebeltoft Færgehavn** (PR) og 17/8 45 **Årslev Engsø** (HLL). Noget tyder på, at ungfugle udnytter samme rasteplasser igennem længere tid, således registreres et rimeligt konstant antal fugle rastende ved netop Ebeltoft Færgehavn og Årslev Engsø fra medio august til medio september, hvor flest fugle er talt 22/8 38 **Årslev Engsø** (SSK) og 4/9 25 + 12/9 34 + 14/9 25 **Ebeltoft Færgehavn** (JPL,DD,PR). I oktober er der kun få fugle på plads, særligt ved **Ebeltoft Færgehavn** med 3/10 22 rst + 11/10 15 rst, 16/10 10 rst og 28/10 10 rst (DD,JPL,AS,APN). Sidstnævnte er samtidig også årets sidste observation, hvilket er usædvanligt, idet et mindre antal de seneste 10 år er registreret i både november og december.

Total: 2.278 (1.480) Indsendere: 72 Observationer: 404

JAN	FEB	MAR	APR	MAJ	JUN	JUL	AUG	SEP	OKT	NOV	DEC
5	1	327	146	389	105	383	679	214	29	-	-

Pomeransfugl *Charadrius morinellus* 04820

6/5 2 NV **Veggerslev** (AR). "Fuglene blev set trække nordvest ved Veggerslev på klods hold i en periode med hård nordvestenvind, hvor der sås en del rastende fugle rundt omkring i Jylland".

Der i dag samlet noteret 19 fund af 20 fugle af Pomeransfugl i Århus Amt, hvor de 7 er af ældre dato fra 1873-1927. Første fund af nyere dato er fra 1975. Forekomsten er meget spredt, dog er arten blevet en anelse hyppigere de seneste år, således 1970-79 1 fund, 1980-1989 2 fund, 1990-1999 5 fund og 2000-2004 3 fund. Der er to år med mere end et fund med 1993 (3 fund) og 2001 (2 fund). Der foreligger kun 3 fund fra første halvår, hvor de to er af ældre dato. Arten optræder i dag primært om efteråret med tydelig kulmination ultimo august. Der foreligger et meget sent efterårsfund fra 22. oktober 1993, og desuden en bemærkelsesværdig sommerforekomst fra 1990 af 2K fugl på Samsø, hvilket er hidtil eneste sommerfund af arten i Danmark.

Alle 18 fund er fra 18 forskellige lokaliteter. Der er en lille overvægt fra Djursland med 8 fund, heraf er de 4 omkring Fornæs/Grenå/Stensmark. Desuden foreligger 2 fund fra Samsø.

Hjejle *Pluvialis apricaria* 04850 DATSY-art

Et forholdsvist beskedent år, hvor specielt antallet af rastende Hjejler på forårstrækket er meget lavere end normalt. Men også i efteråret er antallet lavere, særligt i oktober (ungfugletrækket), hvor flokstørrelsen ikke når over 6000 fugle.

Vinter/forår: Først på året kun få mindre flokke med 14/1 300 og 24/1 200 **Alrø** (HLL,BCA) og mellem 50-90 fugle rst på forskellige lokaliteter på **Samsø** (MWH). Det kolde vintervejr i februar og til medio marts betyder, at der kun foreligger to observationer med 2/2 35 **Eskeplet** (HLL) og 8/3 4 rst **Kolderne**, Samsø (MWH), og Hjejlerne dukker først for alvor op igen ultimo marts med 21/3 400 **Vestrup** (FBC), 27/3 500 **Alrø** (JOP) og 31/3 140 **Kolderne** og 152 **Barnekold** (MWH). I løbet af april kun få større flokke med 3/4 950 **Alrø Poldkrog** (JOP), 16/4 400 **Mariager Fjord, Yderfjorden** (LPJ), 17/4 400 **Sødringholm Strand** (KNP,SHØ), 30/4 500 **Mariager Fjord, Yderfjorden** (LTP,TBR) og 30/4 480 **Barnekold** (MWH). Forekomsten kulminerer svagt primo maj med 1/5 500 **Alrø Poldkrog** (JOP), 6/5 1500 **Sødringkær** (LTP) og 12/5 500 **Barnekold** (MWH). Herefter forsvinder fuglen hurtigt og efter 17/5 ses kun 23/5 1 rst **Barnekold** (MWH) og 8/6 1 **Alrø Strevelshoved** (NH).

Sommer: Et enkelt fund med 20/6 7 of **Nørrekær Enge** (BRA).

Efterårstræk: Første fugl ses til normal tid med 3/7 1 fou **Eskeplet** (HLL,LLH), 4/7 3 rst **Norsminde Fjord** (OGJ) og 8/7 3 rst **Eskeplet** (LTP). Større tiltræk ses fra ultimo juli 25/7 138 **Eskeplet** (HLL), 26/7 450 of **Kolindsund** (AWM) og 31/7 240 **Alrø Poller** (JSC). Første trækølge af adulte fugle kulminerer fra medio august til primo september med større flokke 10/8 1000 + 15/8 1000 **Alrø Poller** (NH,JG), 13/8 1100 **Dejret Øhoved** (JTL), 14/8 1800 + 21/8 1000 **Kolindsund** (CS,AS), 14/8 2500 + 28/8 2000 + 4/9 3000 **Mellem-poldene, Randers Fjord** (LTP), 23/8 1000 **Skødshoved** (JPL), 23/8 1350 + 24/8 1500 + 30/8 1400 **Årslev Engso** (LLH,SKK,IZN,EDY), 28/8 2000 **Sødringholm Strand** (CSS) og 4/9 1200 **Kalsemade** (DSA). Sidste større ansamlinger ses 5/9 1000 **Årslev Engso** (SFP) og 9/9 1000 **Kalø Slotshalvø** (ABM).

Anden trækølge (ungfugletrækket) gør sig bemærket fra primo oktober med 1/10 3000 + 2/10 3700 **Kolindsund** (PST,MST), 2/10 1600 **Bønnerup Strand** (BGO), 5/10 1100 **Nørrekær Enge** (BRA) og 9/10 2000 **Horskær** (KEH). I løbet af oktober ses flere pæne flokke 11/10 2500 **Lerdrup Bugt** (JG,NH), 12/10 1000 **Vesborg Fyr** (MWH), 14/10 1700 **Enslev** (AR), 15/10 1500 **Kalø Slotshalvø** (ATL) og 17/10 1300 **Alling Å** (TSJ). Antallet af fugle kulminerer ultimo oktober/medio november med 23/10 6000 **Kolindsund** (JKJ,APJ), 30/10 1100 **Kolderne**, 2/11 4000 **Kolindsund** (LLH,HHL), 4/11 1800 **Grenå Enge** (AR), 6/11 1200 **Hornbæk Enge** (LTP), 9/11 1000 **Kolderne** (MWH) og 13/11 1800 **Gyllingnæs** (JSC). Sidste større flok ses 26/11 1500 **Barnekold** (MWH).

I december fortsat pænt med Hjejler om end på et lavere niveau, flest 14/12 450 **Kolderne** (MWH).

Total: 106.873 (160.609) Indsendere: 80 Observationer: 445

JAN	FEB	MAR	APR	MAJ	JUN	JUL	AUG	SEP	OKT	NOV	DEC
888	35	1596	5304	3339	8	1079	25.376	14.178	38.421	15.411	1238

Strandhjejle *Pluvialis squatarola* 04860

Et år lidt under de seneste 10 års gennemsnit, men i år er ungfugletrækket efter 4 magre år igen oppe på et pænt niveau. Som sædvanlig ses hovedparten af amtets fugle ved Randers Fjord-udmundingen.

Vinter: I januar ses overvintrende fugle med 2-7 fugle **Alrø Egehoved** (NH,HHL) og 1-2 fugle **Eskeplet-/Sødringholm Strand** (LTP). Fra februar kun 20/2 1 **Alrø** (HLL,LLH) og fra marts ses 1-8 ved **Alrø Egehoved** (HLL,OGJ,RSN mfl.), som må formodes at gælde de overvintrende fugle.

Forårstræk: De første fugle er tidligt på færre med 16/4 27 **Mariager Fjord, Yderfjorden** (LPJ), 16/4 3 **Sødringholm Strand** (LTP,TBR) og 30/4 1 **Norsminde Fjord** (OGJ). Antallet af fugle stiger fra primo/medio maj med 6/5 12 **Mellempoldene, Randers Fjord**, 8/5 16 + 11/5 22 og 17/5 36 **Alrø Poller** (JG,NH), og forekomsten kulminerer til sædvanlig tid (ultimo maj) med 21/5 80 + 22/5 130 + 29/5 60 **Randers Fjord-udmunding** (LTP,CSS). Sidste fugl ses 4/6 1 **Mellempoldene, Randers Fjord** (LTP).

Efterårstræk: Igen i år lidt senere ankomst end normalt med første fugl 12/7 4 **Eskeplet** (HLL). Første større tiltræk ses fra 25/7 69 + 29/7 46 **Randers Fjord-udmunding** (HLL,OLI) og trækket kulminerer primo/medio august med 3/8 250 + 13/8 344 (kun ganske få 1K, ellers adulte), 14/8 120 og 20/8 245 **Randers Fjord-udmunding** (LTP,CSS,TBR m.fl.). Antallet af fugle mellem 3/8 og 20/8 varierer ganske meget i perioden og må antages at være udtryk for et vist gennemtræk.


Træk: 30/7 2 SV **Feldballe** (DD), 30/7 22 SV **Øster Hedekrog** (SDY), 30/7 8 V + 3 V + 3 VSV og 3/8 6 V **Årslev Engso** (MJH,LLH,ALM,HLL) og 3/8 8 S **Fornæs** (HLL).

Fra ultimo august til ultimo september raster mellem 20-60 fugle ved Randers Fjord-udmundingen (LTP,TBR) og større tiltræk af ungfugle ses først primo oktober med 8/10 115 + 10/10 130 **Eskeplet** (TBR,LLH). I løbet af oktober ind til medio november fortsat mange fugle på plads ved Randers Fjord (60-130 rst), flest ses 21/10 95 + 12/11 130 + 19/11 105 (TBR,LTP,CSS). Eneste større forekomster udenfor Randers Fjord er 19/10 22 rst **Barnekold** (MWH) og 6/11 47 **Alrø Egehoved** (JSC).

I december fortsat usædvanlig mange fugle på plads, typisk ved Randers Fjord, Alrø og Samsø, men også Lystrup Strand. Største ansamlinger ses 7/12 13 **Lystrup Strand** (FNI), 9/12 35 **Eskeplet** (HLL), 12/12 7 **Yderste Holm**, Samsø (MWH) og 18/12 20 **Alrø Egehoved** (JBA).

Total: 2.628 (2.908) Indsendere: 41 Observationer: 209

JAN	FEB	MAR	APR	MAJ	JUN	JUL	AUG	SEP	OKT	NOV	DEC
9	1	9	31	330	1	157	759	284	692	274	81



Vibe *Vanellus vanellus* 04930

En total pænt over seneste 10 års gennemsnit, hvilket særligt kan tilskrives mange rastende Viber i efteråret.

Yngel: Der er i år kun oplysning om 104-131 par fra 24 lokaliteter, hvilket er væsentligt færre indrapporteringer end sidste års 168-204 ynglepar fra 30 lokaliteter. Som sædvanlig mangler der informationer fra en række af amtets store ynglepladser, særligt Kolindsund, Årslev Engsø, Brabrand Sø, Enslev m.fl. Større antal ynglepar er optalt ved **Sødringkær** 15-20 par (LTP), **Alrø Poldkrog** 15 par (JG), **Kalø Gods** 11 par (PLA), **Sødringholm Strand** 10-12 par (LTP).

Vinter/forår: Det milde vejrlig i begyndelse af året betyder, at flere Viber end normalt ses i januar, således flere pæne flokke med 2/1 90 **Kalsemade** (KEH), 3/1 132 **Alstrup Made**, Samsø (MWH), 16/1 68 **Norsminde Fjord** (OGJ), 18/1 99 **Alrø** (HHL,LLH) og 23/1 100 **Spentrup** (TN). Med vinterens komme i februar og indtil medio marts reduceres antallet af Viber kraftigt. Fra medio marts ankommer Viber igen med 15/3 168 **Eskeplet** (HLL) og forårstrækket kulminerer allerede i dagene efter med kun få større flokke i form af 19/3 100 **Spørring Kær** (ROR), 19/3 123 + 21/3 162 **Årslev Engsø** (begge HLL), 20/3 100 **Bjerregrav Mose** (EO), 20/3 105 **Egå Eng** (KBF), 21/3 300 **Vestrup** + 250 **Hevring** (begge FBC) og 24/3 150 **Nørrekær Enge** (LRU).



Efterårstræk: De første større rastende flokke ved amtets vådområder ses til sædvanlig tid (ultimo juni) med 20/6 180 **Vorup Enge** (LTP), 24/6 163 + 26/6 215 **Årslev Engsø** (HLL,MJH). I løbet af juli ses kun større antal på tre lokaliteter med 165-285 fugle ved **Årslev Engsø** (HLL,MJH m.fl.) og 110-120 fugle ved **Vorup Enge** (LTP m.fl.) og 4/7 106 **Norsminde Fjord** (OGJ). I løbet af august stiger antallet af fugle, og primo august ses to meget store ansamlinger 5/8 980 **Årslev Engsø** (EDY) og 6/8 700 **Kolindsund** (MST). Fra medio august begynder opbygningen af flokke flere steder i amtet og flere store ansamlinger ses sidst på måneden med 21/8 400 **Kolindsund** (AS), 21/8 350 **Kalsemade** (DSA), 21/8 420 **Lerdrup Bugt** (DSA), 22/8 898 **Årslev Engsø** (SSK), 27/8 400 **Vorup Enge** (LTP,BKR m.fl.) og 31/8 300 **Gallohaven, Risskov Strand** (SSL,MO,RDN) (hvor har de rastet?). I løbet af september stiger antallet af rastende Viber en anelse, men de største flokke tælles fortsat ved **Årslev Engsø** 4/9 884 (HLL) og **Vorup Enge** 4/9 1100 (TBR), desuden optræder Viben i løbet af måneden nu mere spredt i hele amtet både med flokke på 50-200 både i agerlandet og ved de fleste af amtets vådområder.

Primo oktober registreres en mindre kulmination med mange pæne flokke i form af på 1/10 1000 **Kolindsund** (PST), 2/10 300 **VSV Koed Enge** (APJ), 7/10 480 **Nørrekær Enge** (BRA), 7/10 380 **Alrø Poldkrog** (NH). Herefter falder antallet af fugle igen, men et sidste større gennemtræk ses fra ultimo oktober til primo november med 21/10 1200 **Vorup Enge** (TBR), 23/10 1000 of **Grund Fjord** (ATL), 29/10 5000 **S Koed Enge** (JKJ,APJ), 5/11 2000 **rst Tebbestrup Kær** og 9/11 800 **Alrø Poller** (HE). Observationen 29/10 er uhørt stor efter østjyske forhold. Observatørerne beretter: "Nu har vi oplevet "Sort sol" over Koed enge. Løseligt optalt til 6000! I hvert fald mindst 5000...". I perioden 26/10-31/10 gøres flere store observationer på landsplan. Ofte stiger antallet af fugle på dette tidspunkt, som følge af et sidste større gennemtræk nord og øst fra. Efter midten af november ses kun få større flokke 13/11 305 **Alrø Poller** (JSC), 24/11 400 **Lading Sø** (JTL) og 26/11 180 **Lerdrup Bugt** (NH). I december er antallet af Viber meget lavt, således kun fire flokke >30 fugle med 8/12 39 **Vesborg Fyr** (MWH), 10/12 50 **Gyllingnæs** (NH), 12/12 70 **Alrø Alhale** (DSA) og 15/12 42 **Barnekold** (MWH).

Total: 51.046 (35.648) Indsendere: 102 Observationer: 948

JAN	FEB	MAR	APR	MAJ	JUN	JUL	AUG	SEP	OKT	NOV	DEC
739	138	2739	821	475	1186	5325	8751	9420	14.923	6276	253

Islandsk Ryle *Calidris canutus* 04960

Årstotalen er 25 % over gennemsnittet for de sidste 10 år (1995-2004) på 1308. Forårstrækket skuffer, medens efterårstrækket er klart over middel. Materialet domineres som sædvanligt af observationer fra udmundingen af Randers Fjord.

1. halvår: Året starter med følgende vinterobservationer, 15/1 4 **Eskeplet** (TBR), 30/1 3 og 20/2 1 begge **Alrø** (NH,LHH,HLL), samt 22/2 16 **Sødringholm Strand** (CSS).

Forårstrækket indledes i april, 9/4 + 16/4 1 **Sødringholm Strand** (TBR,LTP) og 4/5 4 **Alrø Egehoved** (SFP). Forårstrækket registreres kun i ringe grad og eneste tocifrede antal er 22/5 26 **Sødringholm Strand** (CSS). Derudover kan nævnes ét indlandsfund, 19/5 2 **Vorup Engso** (BKR). De sidste på forårstræk er 23/5 1 **Brokold** (MWH), 28/5 8 **Mellempoldene** (LTP) og 29/5 3 **Alrø Poldkrog** (NH).

Der foreligger to fund fra juni, 16/6 3 2K **Mellempoldene** (LTP,LPJ) og 23/6 2 **Årslev Engso** (EEE). Disse er nok oversomrende ikke-ynglende immature fugle.

2. halvår: De første på returtrækket ses medio juli, 15/7 1 **Århus Østhavn** (IZN), 16/7 6 **Sødringholm-området** (LTP,BKR) og 17/7 2 **Fornæs** (JØP,JW). De adultes returtræk topper medio juli til primo august, flest 19/7 165 S **Sødringholm Strand** (LTP), 30/7 39 SV **Hesselholm** (SDY) og 6/8 38 **Sødringholm Strand** (TBR). Juveniltrækket kulminerer bredt medio – ultimo september: 16/9 74, 17/9 72 og 24/9 82 alle området omkring udmundingen af Randers Fjord (**Sødringholm, Mellempoldene, Eskeplet**, m.v.) (LTP,TBR). Uden for dette område er største observation 21/8 38 **Alrø Egehoved** (JOP). Der foreligger observationer fra to indlandslokaliteter: **Årslev Engso**, hvor der ses fugle 23/6-10/9, flest 30/7 10 ad. (6 V + 4 R) (MJH), samt 10/8 2 **Vorup Engso** (BKR).

Året slutter med tre decemberflokke, 7/12 9 **Brokold** (MWH), 14/12 8 **Kolderne** (MWH), 18/12 8 og 30/12 2 begge **Alrø Egehoved** (JBA,JOP).

Total: 1633 (1308) Indsendere: 40 Observatører: 163 Lokalteter: 33

JAN	FEB	MAR	APR	MAJ	JUN	JUL	AUG	SEP	OKT	NOV	DEC
7	17	-	2	55	5	361	437	361	297	64	27

Sandløber *Calidris alba* 04970

Totalen for året er hele 81 % over 10-års gennemsnittet (1995-2004) på 674 ex. Materialet domineres af vinterflokke fra traditionelle lokaliteter på Djursland, samt forårsflokke fra udmundingen af Randers Fjord.

1. halvår: Følgende obs er nok alle overvintrende fugle: 4/1 73, 10/1 120, 30/1 148 og 4/4 41 alle **Grenå Strand** (HLL,JPL,TSK), 22/1 2 **Fornæs** (JPL), 28/1 19 og 3/4 30 begge **Gjerrild Nordstrand** (TSK,OGJ). Forårstrækket domineres kraftigt af obs fra udmundingen af Randers Fjord, således 30/4 12 **Eskeplet** (LTP,TBR), 6/5 77 **Eskeplet** (HLL), 13/5 3 **Søledet** (LTP), 15/5 140, 21/5 20 og 28/5 140 (80 rst + 60 N) alle **Sødringholm Strand** (LTP,TBR). Eneste observationer væk herfra er 7/5 2 **Hevring Å's udløb** (LTP) og 29/5 1 **Århus Østhavn** (PPR), som også afslutter forårstrækket.

2. halvår: Returtrækket indledes med 19/7 7 S **Sødringholm Strand** (LTP), 20/7 4 **Århus Østhavn** (OGJ), 20/7 1 og 27/7 4 begge **Besser Rev** (MWH). Efterårstrækket registreres kun meget sparsomt med eneste tocifrede antal 3/8 10 **Eskeplet** (CSS). Fra medio oktober indfinder de overvintrende fugle sig igen på Djursland, 18/10 7 N, 2/11 5 og 3/12 10 S alle **Fornæs** (HLL,HaC), 26/10 44 **Gjerrild Nordstrand** (BJS), 12/11 17 **Bønnerup Strand** (BGO), 12/11 70, 18/11 50 og 13/12 110 alle **Grenå Strand** (AR,GM).

Total: 1221 (674) Indsendere: 21 Observatører: 50 Lokalteter: 20

JAN	FEB	MAR	APR	MAJ	JUN	JUL	AUG	SEP	OKT	NOV	DEC
362	-	-	83	383	-	27	36	14	54	142	120

Dværgryle *Calidris minuta* 05010

Årstotalen er over middel, dog bærer materialet præg af mange gengangere fra Årslev Engso, samt i mindre grad fra Vorup Engso og Mellempoldene. Det skal nævnes, at ungfugletrækket er meget sparsomt i hele landet i efteråret 2005.

1. halvår: Året starter med et typisk forårsfund 20/5 1 (med Temmincksryler) **Nørrekær Enge** (BRA). På samme lokalitet ses 27/6 1 (BRA) – ret usædvanligt tidspunkt og drejer sig nok om en oversomrende fugl.

2. halvår: De første fra returtrækket er 24/7 1 **Årslev Engso** (RDN), 29/7 20 og 30/7 26 begge **Mellempoldene** (OLI). De to sidstnævnte obs er samtidig de klart største fra adulttrækket, hvorfra følgende obs desuden

foreligger: 30/7 1 **Århus Østhavn** (HLL), 30/7 1 og 10/8 2 begge **Årslev Engsø** (MJH,HLL), 13/8 1 **Dejret** (JTL) og 14/8 3 **Århus Havn** (FF). De første juvenile er 20/8 2 1K **Årslev Engsø** (OGJ,HLÆ). På denne lokalitet er der regelmæssige obs indtil 21/9 1 (HLL), flest 29/8 9 (RDN). Fra **Vorup Enge** er der en del obs i perioden 24/8-9/9, flest 5/9 7 (BKR). Herudover ses 5/9 1 **Århus Havn** (EO), 8/9 1 **Følle Bund** (FNI), 9/9 1 **Kalø Slotshalvø** (ABM) og 28/9 1 **SV Norsminde Havn** (AWM), som samtidig bliver årets sidste.

Total: 126 (91) Indsendere: 25 Observatører: 39 Lokalteter: 10

JAN	FEB	MAR	APR	MAJ	JUN	JUL	AUG	SEP	OKT	NOV	DEC
-	-	-	-	1	1	49	40	37	-	-	-

Temmincksryle *Calidris temminckii* 05020

Året er det bedste i rapportens historie, bl.a. med den største flok i amtet nogensinde. De reetablerede vådområder i amtet, såsom Nørrekær Enge, Vorup Engsø og Årslev Engsø, tiltrækker virkelig mange fugle. Disse tre lokaliteter dominerer materialet kraftigt, således står Årslev Engsø for 65 % af årstotalen.

1. halvår: De første ses til normal tid 4/5 4, 5/5 5 og 6/5 8 alle **Årslev Engsø** (BGO,HLL,HST,RSN,RDN), samt 5/5 1 **Kasted Mose** (ALM). De tre lokaliteter nævnt indledningsvis står for de største antal. **Årslev Engsø**: Der ses fugle i perioden 4-25/5, flest 14/5 47 (HLL) og 20/5 60 (KBF,JI,RSN) – den største obs i lokalrapportens historie! **Vorup Engsø**: Flere registreringer 10-25/5, flest 17/5 28 (BKR). **Nørrekær Enge**: Seks obs 7-20/5, flest 20/5 45 (BRA). Herudover blot 18/5 10 **Følle Bund** (MST). Forårstrækket afsluttes med 22/5 18 og 25/5 4 begge **Årslev Engsø** (HLL), samt 24/5 + 25/5 4 **Vorup Engsø** (LTP,BKR).

2. halvår: Returtrækket indledes medio juli, 11/7 2 **Nørrekær Enge** (BRA), 15/7 1 **Søndermadsen, Fussingø** (TBR), 18/7 1 **Århus Østhavn** (IZN) og 18/7 2 **Årslev Engsø** (HLL). Efterårstrækket domineres i lighed med forårstrækket af **Årslev Engsø**, således 25 obsdage i perioden 18/7-13/9, flest 26-30/7 + 15/8 3 (HLL,MJH,KBF). Derudover ses 23/7 + 6/8 + 14/8 1 **Århus Østhavn** (RDN,NAA,KBF), 24-25/7 2 og 29-30/7 1 begge **Søndermadsen, Fussingø** (TBR). Året afsluttes med tre obs fra **Årslev Engsø**, 6/9 1 1K (eneste bestemt til 1K) og 8/9 + 13/9 1 (HLL,LLH,RSN).

Total: 528 (84) Indsendere: 30 Observatører: 66 Lokalteter: 7

JAN	FEB	MAR	APR	MAJ	JUN	JUL	AUG	SEP	OKT	NOV	DEC
-	-	-	-	470	-	34	21	3	-	-	-

Stribet Ryle *Calidris melanotos* 05070 SU-art

28/7 finder MJH en 2K+ hun ved **Årslev Engsø**, hvor den opholder sig indtil 30/7 (MJH,HLL,OGJ, KBF m.fl.). Observationen er godkendt af SU. Arten er i øvrigt udgået af SU-listen fra og med 2006. Eneste tidligere fund fra Århus Amt er 24/9 2000 1 1K Norsminde Fjord.

Krumnæbbet Ryle *Calidris ferruginea* 05090

Årstotalen er over gennemsnittet for de sidste 10 år (1995-2004) på 207. Som det er tilfældet de fleste år, ses ingen forårsfugle i 2005. Forekomsten domineres af **Årslev Engsø**, der står for 45 % af årets total.

2. halvår indledes med 11-12/7 1 **Årslev Engsø** (RSN,MJH), samt 18/7 obs fra 5 forskellige lokaliteter. De største tal fra adulttrækket er 19/7 8 **Årslev Engsø** (HLL), 5/8 8 **Barnekold** (MWH) og 14/8 14 ad **Mellem-poldene** (LTP). De første ungfugle ses 14/8 6 (4 ad + 2 1K) **Årslev Engsø** (HST,KBF,RSN). Fra juveniltrækket er de største obs 20/8 18 1K **Mellem-poldene** (TBR) og 22/8 16 (14 1K + 2 ad) **Årslev Engsø** (AWM). Obs fra andre indlandslokaliteter udgøres af ni registreringer fra **Vorup Engsø** i perioden 20/7-9/9, flest 20/7 5 (BKR), samt 6/8 1 ad **Søndermadsen, Fussingø** (TBR). Året afsluttes af 13/9 + 19/9 1 1K og 16/9 2 1K begge **Årslev Engsø** (HLL,MJH), samt 16/9 1 **Sødringholm Strand** (TBR).

Total: 333 (207) Indsendere: 30 Observatører: 85 Lokalteter: 23

JAN	FEB	MAR	APR	MAJ	JUN	JUL	AUG	SEP	OKT	NOV	DEC
-	-	-	-	-	-	74	212	47	-	-	-

Sortgrå Ryle *Calidris maritima* 05100

Årstotalen er lidt over gennemsnittet for de sidste 10 år (1995-2004) på 78 og afspejler reelt set ca. 45 forskellige fugle – alle fra Djursland og Samsø.

1. halvår: Langt flest ses i **Grenå Havn**, således 29/1 13, 26/2 + 10/3 15 og 4/3 14 (AR,TSK). Derudover ses 26/1 + 28/1 + 12/3 1 **Ebeltoft Færgehavn** (JPL,JHH,JØP), 8/3 1 **Kolderne** (MWH), samt et sent forårsfund 8/5 3 **Alrø Poller** (JG).

2. halvår: Efteråret starter med 27/9 1 **S Fornæs** (HLL), på denne lokalitet ses desuden 29/10 1 trk, 6/11 2 rst, 16/11 1 N og 3/12 4 S (HLL,AR,PLA,HAC). Derudover blot 23/10 1 og 18/11 13 begge **Grenå Havn** (AR), samt 14/12 4 **Kolderne** (MWH).

Total: 91 (78) Indsendere: 13 Observatører: 18 Lokalteter: 5


JAN	FEB	MAR	APR	MAJ	JUN	JUL	AUG	SEP	OKT	NOV	DEC
15	15	31	-	3	-	-	-	1	2	16	8

Almindelig Ryle *Calidris alpina* 05120

I modsætning til de sidste par år er 2005 et godt år med en årstotal på 23 % over gennemsnittet for de sidste ti år (1995-2004) på 88.890. Det indkomne materiale domineres af observationer fra Randers Fjords udmunding, idet området står for imponerende 75 % af årstotalen.

1. halvår: De største antal fra vinteren fra de forskellige traditionelle lokaliteter er 9/1 + 23/1 + 29/1 800 **Eskeplet** (LTP,JPA), 13/1 600 **Alrø Poldkrog** (HLL) og 8/3 500 **Kolderne** (MWH). Uden for disse kerneområder er største obs 4/1 158 **Grenå Strand** (HLL) og 28/1 215 **Ebeltoft Færgehavn** (JHH).

Fra forårstrækket er de største antal 29/4 1000 **Alrø Poller** (NH), 30/4 1500 og 21/5 1000 begge **Sødringholm Strand** (TBR,LTP), 7/5 1000 **Ingerslev Å's udløb** (LTP) og 7/5 450 **Barnekold** (MWH). Herudover kan nævnes 7/5 160 **Spildholm** (NH) og 7/5 225 **Hevring Å's udløb** (LTP). Ved udgangen af maj er forårstrækket stort set overstået, og sidste to cifrede flok bliver 29/5 50 **Alrø Poldkrog** (NH). Enkelte fugle ses i juni måned, disse drejer sig nok om oversomrende fugle, f.eks. 16/6 13 ad (nordlig race *alpina*) **Mellempoldene** (LTP). Derudover kan nævnes 17/6 2 **Barnekold** (MWH), der af MWH angives som muligt den sydlige race *schinzii* og således måske kan være lokale ynglefugle.



2. halvår: Returtrækket indledes allerede primo juli med 1/7 177 **Mellempoldene/Eskeplet** (LTP) og 1/7 13 **Årslev Engsø** (HLL). De største tal fra adulttrækket er alle fra udmundingen af Randers Fjord (**Mellempoldene/Sødringholm Strand**), således 29/7 2400, 6/8 1800 og 14/8 3000 (OLI,TBR,LTP), medens 20/8 3700 (TBR) nok er en blanding af adulte og juvenile fugle. Topnoteringerne fra andre områder under adulttrækket er 19/7 125 og 20/7 150 begge **Besser Rev** (MWH), 19/7 91 **Årslev Engsø** (HLL), 23/7 100 og 8/8 200 begge **Alrø Poldkrog** (NH,SFP), 7/8 165 **Lerdrup Bugt** (DSA) og 17/8 210 **Begtrup Røn** (PR). Fra ungfugletrækket er de største tal ligeledes alle fra **Sødringholm/Mellempoldene/Eskeplet**, 28/8 5000, 17/9 5200 og 10/10 6000 (LTP). Herudover er de største observationer 4/9 475 **Lerdrup Bugt** (DSA), 1/10 750 **Bønnerup Havn** (BGO), 23/10 550 og 6/11 500 begge **Alrø Poldkrog** (LHH,HLL,OJE).

Året slutter, som det startede, med vinterflokke på de traditionelle lokaliteter, flest 26/11 500 **Lerdrup Bugt** (NH), 14/12 725 **Kolderne** (MWH) og 25/12 400 **Sødringholm Strand** (CSS).

Total: 109.034 (88.890) Indsendere: 77 Observatører: 537 Lokalteter: 71

JAN	FEB	MAR	APR	MAJ	JUN	JUL	AUG	SEP	OKT	NOV	DEC
8252	2849	3700	4316	5729	30	5625	17.080	19.937	30.309	7935	3272

Kærløber *Limicola falcinellus* 05140

Mindst 7-8 forskellige fugle gør året til det bedste nogensinde.

Fra forårstrækket 28/5 5 **Mellempoldene** (LTP). Derudover ses under en DOF-ekskursion på samme lokalitet af samme observatør sandsynligvis 2 fugle igen 29/5, men på stor afstand. Flokken på 5 er den største nogensinde i amtet.

Fra efterårstrækket meldes 2-3 fugle: 3/8 + 7/8 1 ad **Eskeplet** (CSS,OEH) og 14-22/8 1 1K **Årslev Engso** (HLL m.fl.). Det er i øvrigt tredje år i træk med Kærløber på denne lokalitet, genskabelsen af engsøen har virkelig skabt fornyelser i det århusianske fugleliv.

Brushane *Philomachus pugnax* 05170

Igen i år er de nyetablerede vådområder voldsomt dominerende, når det gælder observationerne af Brushane i amtet. Engene ved Vorup og Årslev står for over 90 % af årstotalen – flot gået og virkelig en indikation på, at fuglene øjeblikkeligt spotter de nye våde enge. Året er i øvrigt det næstbedste hidtil i Århus Amt.

Forår: Første fugle ses i marts 24/3 2 **Årslev Engso** (HLL) og 1 indtrk **Nørrekær Enge** (LRU). Næste ses 5/4 1 **Årslev Engso** (HLL). Første større obs noteres ultimo april. Største obs, **Årslev Engso**: 4/5 98 (BGO) og 5/5 49 (HLL). Største obs, **Vorup Engso**: 30/4 70 (JPA), 4/5 80 (LTP) og 5/5 65 (BKR). Fra øvrige lokaliteter er største obs 3/5 16 **Kasted Mose** (SHØ). Man fornemmer en tydelig kulmination i trækket pri. maj. Forårets sidste er 21/5 1 **Årslev Engso** (RSN) og 29/5 + 30/5 3 **Følle Bund** (DD,FNI).

Efterår: Første på nedtræk ses til normal tid 18/6 2 **Årslev Engso** (AHO). Der ses større flokke fra ult. juni, f.eks. 27/6 37 **Årslev Engso** (HLL). Største obs fra **Årslev Engso** (>40): 16/8 55 (RSN), 17/8 65 (HLL), 19/8 49 (HLL), 21/8 50 (JTL) og 26/8 46 (MO). Største, **Vorup Engso** (>40): 28/8 45 (BKR), 4/9 50 (TBR) og 5/9 55 (BKR). Største fra den øvrige del af amtet er 2/7 13 og 3/8 13 **Følle Bund** (FNI,DD) – et andet nyoprettet vådområde, der jo indvies i 2005, om end det er noget mindre end de to førnævnte. Årets sidste er 17/10 + 20/10 1 **Årslev Engso** (LLH,HLL).

Total: 2281 (901) Observatører: 184 Lokalteter: 18

1) Total 2) Sum **Årslev Engso** 3) Sum **Vorup Engso** 4) Største obs

	JAN	FEB	MAR	APR	MAJ	JUN	JUL	AUG	SEP	OKT	NOV	DEC
1	-	-	3	184	591	153	186	721	425	18	-	-
2	-	-	2	42	351	125	112	536	151	9	-	-
3	-	-	-	128	184	5	20	136	251	4	-	-
4	-	-	2	70	98	37	20	65	55	3	-	-

Enkeltbekkasin *Lymnocyptes minimus* 05180

Et ret normalt år, dog over 10-års gennemsnittet. Materialet bærer præg af, at det er nogle enkelte ihærdige observatører, der står for iagttagelserne. Den bedst besøgte lokalitet med Enkeltbekkasiner er Brabrand Sø, hvor der, på den rigtige årstid, altid kan ”stampes” nogle stykker op ved kilden i nordvestenden. Usædvanligt er der ingen decemberobs i år trods eftersøgning.

1. halvår: **Brabrand Sø** vestende: I årets første to måneder ses der pænt med bekkasiner her, max 27/1 4 (RSN,KBF), 20/2 6, 25/2 6 og 26/2 5 (RSN,OGJ) – det er i totalen kun regnet for 6 fugle i denne periode; 4/4 ses her også 5 ex. (TBN). Eneste observation i dette halvår udenfor Århus-området gøres på **Samsø** og ved **Kalø slotshalvø**, på sidstnævnte lokalitet 3/2 2 (JHH). Forårets sidste ses 6/4 1 og 9/4 1 **Brabrand Sø** (KBF,RSN,EDY).

2. halvår: Første i efteråret observeres først hen i oktober, 10/10 1 **Sødringholm Strand** (LTP) og 19/10 1 **Grund Fjord** (AJA). Desuden et par større obs i oktober, 21/10 3 **Anholt** (AR) og 29/10 3 **Brabrand Sø**, vestenden (RSN). Det nyoprettede vådområde **Følle Bund** kan også præsentere en ”enkelt” bekkasin 8/11 1 (MO). Årets sidste bliver 22/11 1 rst **Ballen** (MWH).

Total: 53 (40) Observatører: 37 Lokalteter: 12

JAN	FEB	MAR	APR	MAJ	JUN	JUL	AUG	SEP	OKT	NOV	DEC
11	13	4	10	-	-	-	-	-	11	4	-

Dobbeltbekkasin *Gallinago gallinago* 05190

Sidste år var rekordår i amtet, men i år er endnu mere fantastisk. Ved den nye Vorup Eng sø indfinder der sig store flokke af bekkasiner i efteråret, hvor der er observationer på op til 900 fugle! Det er vanskeligt at bedømme antallet af gengangere i materialet. Kun dagsmax fra de enkelte lokaliteter er indregnet i summen.

Yngel: Der rapporteres 7-10 ynglepar på 4 lokaliteter, flest 3-5 par **Vorup Enge** (LTP) og 2-3 par **Funder Å** (SFP). Herudover territoriehævdende fugle på 11 lokaliteter, alt i alt ca. 20 par – langt fra det reelle antal.

1. halvår: Kun enkelte større vinterobs, bl.a. 11/1 18 rst **Stubbe Sø** (JPL) og 29/1 18 **Kalø slotshalvø** (KBF). Først hen i marts sker der et tiltræk af fugle til amtet, bl.a. med 26/3 36 **Norsminde Fjord**, vestdel (OGJ) og 27/3 42 **Pindstrup** (MST). De største obs i april er især fra **Brabrand Sø**, 2/4 56 og 6/4 105 (begge RSN). Desuden 3/4 80 **Nørreådalen**, Venning-Ålum (BRA). Det er samtidig kulminationen på forårstrækket.

2. halvår: Fra ult. juli ses et begyndende returtræk, bl.a. 30/7 60 **Årslev Eng sø** (GGU). Efterårstrækket kulminerer august-september. Største obs ved **Årslev Eng sø** (>200): 17/8 256 (HLL) og 22/8 312 (SSK). **Vorup Enge/Eng sø** (>300): 29/8 600 (TBN), 4/9 825 (TBR), 5/9 900 (BKR), 8/9 490 (BKR), 22/9 550 (LTP), 1/10 560 (LTP), 5/10 430 (BKR) og 6/10 500 (BKR). Betydeligt flere fugle her end sidste år, hvor vådområdet blev etableret. Særligt i perioder med lavvande ses der rigtigt mange Dobbeltbekkasiner på engene ved Randers. Af større obs fra øvrige lokaliteter kan fremhæves 23/9 75 **Nørrekær Enge** (BRA). Fuglene fortrækker fra amtet i løbet af oktober måned, og november-december byder kun på enkelte lidt større flokke, 23/11 38 og 2/12 30 **Herredsenge** (begge FNI).

Total: 13.336 (2415) Observatører: 459 Lokaliteter: 90

1) Total 2) Største obs

	JAN	FEB	MAR	APR	MAJ	JUN	JUL	AUG	SEP	OKT	NOV	DEC
1	97	70	197	583	60	59	230	4495	5018	2340	165	52
2	18	15	42	105	8	7	60	600	900	560	38	30

Tredækker *Gallinago media* 05200

To af årets syv observationer på landsplan gøres i Århus Amt. Begge fugle optræder på samme dato, 10/10 1 rst **Anholt** (FSV) og 1 rst **Eskeplet** (LTP). Om sidstnævnte noterer observatøren: ”Trådt op 2 gange på få meters afstand fra langhåret eng ca. 1 km syd for Overgård-diget – anden gang kastede den sig ned bag høje siv ved det lille fremskudte dige, hvor den ikke blev genfundet”. Oktoberobs er usædvanlige, normalt ses kulminationen i trækket ult. aug/pri. sept.

Skovsnepe *Scolopax rusticola* 05290

Det er et meget normalt år med 92 fugle, lige på 10-års gennemsnittet. Som tidligere er Anholt et af de rigtig gode steder i amtet. Ikke nogen observationer fra månederne august-september, hvilket er det sædvanlige mønster. Igen i år skal der i flere tilfælde en slags ”hjælpemidler” til, for at få fuglene at se (f.eks. hunde, biler, rovfugle m.m.). Skovsnepperne gemmer sig godt, men kan skræmmes op.

Yngel: Kun 1 ynglepar rapporteret, 1 med 3 pull **Skramsø** (AGD). Herudover 27 territoriehævdende fugle på 10 lokaliteter, flest 27/5 12 **Anholt** (AR m.fl.), 21/6 4 **Løndal Skov** (TK). Desuden 2 territoriehævdende på følgende lokaliteter: **Hjøllund** (PLA), **St. Hjøllund Plt** (HST) og **Snedkerhus Plt** (JPL). Der ses en klar fordeling af fuglene især i plantager og skove i det midtjyske og på øerne.

Forårstrækket giver ikke anledning til de store obs, men totalen i marts måned antyder, at det er i dette tidsrum fuglene trækker igennem. Der er dog ingen obs over 2 fugle i marts måned. Efterårstrækket gør heller ikke meget væsen af sig i år. To fugle stemples op 2/11 under en kort dagvandring ved **Strandkær**, Molslaboratoriet (DD), og en fugl ses indtrk fra bugten 16/11 ved **Gallohaven**, Risskov Strand (KBF). Herudover en række obs af enkeltfugle gennem efteråret og vinteren.

Total: 92 (90) Observatører: 75 Lokaliteter: 64

JAN	FEB	MAR	APR	MAJ	JUN	JUL	AUG	SEP	OKT	NOV	DEC
4	12	28	6	15	9	3	-	-	3	10	8


Stor Kobbersnepe *Limosa limosa* 05320

Det vurderes, at der er tale om 6 forskellige individer af Stor Kobbersnepe i amtet i 2005; de 3 er af den islandske race. Det er lidt under 10-års gennemsnittet. Der opfordres til at angive alder på fuglene, idet dette normalt er nødvendigt i forhold til bestemmelsen.

Forår: 5/5 1 **Årslev Engso** (HLL).

Efterår: Efteråret indledes 12/8-13/8 1 fou **Alrø Egehoved** (JKP). Endvidere **Begtrup Vig** 15/10 1 (PR,APJ,LPJ). De øvrige rapporterede fugle drejer sig sandsynligvis om de individer af Islandsk Stor Kobbersnepe, der ses ved Vorup Enge og Årslev Engso.

Af racen Islandsk Stor Kobbersnepe, *L. l. islandica*, er der rapporteret om 1 1K i dagene 21/8-23/8 **Årslev Engso** (OGJ,SSK,IZN,RSN m.fl.). Racen ses også ved **Vorup Enge**, hvor der 13/9-12/10 er observationer på 9 datoer, flest 22/9 2 1K (LTP), 1/10 2 1K (LTP) og 12/10 2 (BKR). Formodentlig er der kun tale om 2 individer på lokaliteten i perioden.



Lille Kobbersnepe *Limosa lapponica* 05340

Årstotalen på 8876 ligger 25 % over gennemsnittet for de foregående 10 år. De største forekomster registreres på Samsø, ved Horsens Fjord og Mariager Fjord, samt til dels ved Randers Fjords udmunding. Langt de fleste fugle ses rastende. Enkelte fugle observeres på indlandslokaliteter.

1. halvår: Der sker ikke det store i januar-februar, hvor der er enkelte overvintrende individer i amtet, flest 23/1 24 og 29/1 26 **Eskeplet** (LTP). Hen i marts måned begynder trækket så småt, bl.a. ses 9/3 90 **Alrø Egehoved** (HLL) og 28/3 87 **Brokold**, Samsø (MWH). Flokstørrelserne øges hen i april frem til kulminationen i maj måned, flest (>100): 3/4 140 og 170 rst på et par lokaliteter i **Stavns Fjord** (MWH), 10/4 211 **Alrø Egehoved** (OGJ) og 30/4 200 **Mariager Yderfjord** (LTP,TBR). 1/5 ser der ud til at være gennemført en koordineret tælling i Horsens Fjord-området, hvor to observatører på 9 lokaliteter tæller 1305 fugle, største antal 440 **Lerdrup Bugt** (DSA,JOP,OJE). Frem til 24/5 ses flere trecifrede antal flere steder i amtet, flest 4/5 280 ad **Alrø Egehoved** (SFP), 8/5 600 **Alrø Egehoved** under højvandsrast og 250 **Alrø Poller** (begge JG), 9/5 300 **Alrø Poller** (NH), 12/5 110 **Eskeholm** (MWH), 15/5 300 **Alrø Poldkrog** (LSN), 20/5 110 **Barnekold** og 250 **Eskeholm**, begge Stavns Fjord (MWH), og foråret afsluttes med et par store rastende flokke, begge 24/5 475 **Alrø Poldkrog** (JG) og 750 **Treskelbakkeholm**, Mariager Fjord (PLA m.fl.).

2. halvår: Som sædvanligt ses der enkelte oversomrende fugle i amtet. Fra ult. juni ses de første tegn på returtræk, men først hen i august observeres større antal, bl.a. 6/8 70 fou **Sødringholm Strand** (TBR) og 7/8 90 fou **Eskeplet** (CSS) – kunne godt være samme flok. 13/8 tælles der 140 fugle ved **Eskeplet** ved Randers Fjords udmunding (LTP), og det er samtidig efterårets største obs. Fra samme område 14/8 85 rst **Mellempoldene** + 18 rst **Sødringholm Strand** (LTP). 26/8 er antallet her nogenlunde uændret, 85 fou **Mellempoldene** + 55 rst **Eskeplet** (TBR). Trækket ebber ud i løbet af september, men helt hen på slutningen af året gøres iagttagelser, flest i nov-dec er 12/11 43 rst **Mellempoldene** (LTP).

Total: 8876 (7100) Indsendere: 35 Observatører: 255 Lokaliteter: 42

1) Total 2) Største obs

	JAN	FEB	MAR	APR	MAJ	JUN	JUL	AUG	SEP	OKT	NOV	DEC
1	59	36	350	1165	5732	24	206	770	211	167	104	52
2	26	20	90	211	750	7	23	140	50	45	43	15

Lille Regnspove *Numenius phaeopus* 05380

Efterårstrækket ved Hesselholm på Samsø er godt dækket med 4 dage med obs i juni, 31 dage i juli og 18 dage i august. Observationerne her gøres næsten udelukkende af LEB, der fra sommerhuset kan følge træk-
ket over området fra første parket. Årets total ligger lige omkring 10-års gennemsnittet.

1. halvår: Årets første fugle ses 16/4 7 **Mariager Yderfjord** (LPJ) og 18/4 1 **Hesselholm** (LEB). Forårets største obs er 30/4 11 rst **Overgårds Dige** (LTP,TBR) og 6/5 12 rst **Sangstrup Klint** (HAC). Sidste ses 27/5 2 og 28/5 1 **Hesselholm** (LEB).

2. halvår: Efterårstrækket indledes ultimo juni, 26/6 12 **Hesselholm** (LEB). I perioden frem til 18/8 noteres ved **Hesselholm** en total på 2893 fugle. Trækket her kulminerer ult. juli med følgende større dagstotaler: 21/7 203, 25/7 211 og 27/7 234 (alle LEB). Der er ifølge observatøren stor udskiftning i fuglene fra time til time, og de anførte tal er minimumstal. F.eks. er fuglene 21/7 fordelt således over dagen, kl. 10.30 4 fugle, kl. 13.20 137 fugle, kl. 15.45 12 og kl. 18.20 54 fugle. I hvor høj grad der er tale om gennemtrækkende fugle diskuteres. En del af de registrerede fugle kan nok sagtens være stationære fugle på fourageringstræk, som bliver på lokaliteten i nogle dage, inden de trækker videre. En større enkeltobs ligeledes fra Samsø skal nævnes, 17/7 75 fou **Østerhede** (MWH). Større tal fra det øvrige amt, 12/7 75 rst **Anholt** (HAC). Meget små obs fra fastlandet, så fuglene må simpelthen flyve henover området her uden rast. Sidste obs er 15/9 10 of **Kragemosen** (MWH), 17/9 1 **Fornæs** (BJS) og 18/9 1 **Alrø Poller** (JOP).

Total: 3264 (3203) Indsendere: 24 Observatører: 132 Lokalteter: 34

1) Månedstotal 2) Største obs

	JAN	FEB	MAR	APR	MAJ	JUN	JUL	AUG	SEP	OKT	NOV	DEC
1	-	-	-	25	35	22	2487	679	16	-	-	-
2	-	-	-	11	12	12	234	121	10	-	-	-

Stor Regnspove *Numenius arquata* 05410

For andet år i træk er totalen oppe på ca. 25.000 fugle, hvilket er over det dobbelte af 10-års gennemsnittet. Der er givetvis en del gengangere i det indrapporterede materiale, men årstotalen er som udgangspunkt beregnet ud fra dagsmax på de enkelte lokaliteter. Flokke i vintermånederne er dog betragtet som mere stationære fugle, hvorved obs med få dages mellemrum er blevet regnet for gengangere. Fuglene ses fortrinsvis i området ved Randers Fjords udmunding (Sødringholm Strand, Eskeplet og Mellempoldene), men også Alrø, Horsens Fjord og Stavns Fjord, Samsø vejer tungt. Obs fra disse tre områder udgør hele 80 % af årstotalen.



Fra 1995 begyndte antallet af Storspover i amtet at stige, og det ser ud til at fortsætte. Før 1995 var det almindeligt med årstotaler på blot et par tusinde fugle. Stigningen i antal fugle i amtet har formodentlig noget at gøre med jagtfredningen, der blev indført i 1994. Igen i år er der indikationer på ynglepar, da der 28/5 noteres 4 ynglefugle i **Ørkenen**, Anholt (MKJ), men der mangler desværre mere konkrete oplysninger. AR angiver dog i en artikel i Søravnen nr. 1/2006 en ynglebestand på **Anholt** i 2005 på 3-5 par.

Vinter/forår: Storspoverne ses almindeligt om vinteren på udvalgte lokaliteter i amtet, således en stor obs allerede årets første dag, 1/1 250 rst **Alrø Poller** (OGJ). Vinterflokke over 100 registreres også i de øvrige kerneområder, flest 23/1 288 **Eskeplet** (HLL,LTP). 6/2 gennemføres en koordineret tælling i Horsens Fjord ved **Alrø**, hvor der på 9 lokaliteter noteres i alt 590 fugle (DSA,ANB,JOP,OJE). Også ved det yderste af **Mariager Fjord** ses der pænt med fugle, bl.a. 20/2 180 (TN), og ult. feb endnu en større flok, 26/2 315 **Sødringholm Strand** (LTP). Der ses ikke nogen tydelig kulmination under forårstrækket. Der optræder større antal ved amtets kyster i marts-april, flest (lok.max >100): 26/3 110 **Stavns Fjord** (MWH), 29/3 175 **Yderste Holm** (MWH), 10/4 365 **Sødringholm Strand** og **Eskeplet** (LTP) samt 30/4 170 **Mariager Yderfjord** (LTP,TBR). Større antal trækkende fugle ses 22-23/4 med 70 ØNØ **Feldballe** (DD).

Efterår/vinter: Første større flokke registreres ult. juni, 25/6 144 **Barnekold** (MWH). Omkring dette tidspunkt ses også lidt fugle på direkte træk, bl.a. 26/6 12 V **Årslev Engso** (HLL). 8/7 noteres 306 ex på 3 lokaliteter ved **Randers Fjords udmunding** (LTP) og 18/7 200 rst **Alrø Poldkrog** (SFP). Efterårets største

obs er 6/8 610 rst **Eskeplet** og 238 fou **Sødringholm Strand** (begge TBR) – ”fuglene sås ved højvandsrast, næppe gengangere i det samlede tal på knapt 850 storspover” (TBR). 28/8 bliver også en dag med mange spover, således 462 rst **Randers Fjords udmunding** (LTP) og 278 rst **Alrø** (JSC). På de vigtigste lokaliteter er der følgende lokalitetsmax i september: 3/9 207 rst **Barnekold** (MWH), 6/9 240 **Alrø Poldkrog** (NH) og 16/9 625 på 3 lokaliteter ved **Randers Fjords udmunding** (TBR). Fra okt-nov fremhæves 7/10 510 **Alrø Poldkrog** (NH) og 22/10 595 **Randers Fjords udmunding** (TBR). I december ses fortsat store antal i amtet, bl.a. 12/12 337 **Yderste Holm**, Stavns Fjord (MWH) og 18/12 250 **Mellempoldene** og 245 **Søledet strandenge** (begge LTP) – sidstnævnte på den sydlige side af Randers fjords udmunding, hvor der ellers ikke så ofte rapporteres obs fra. Ligeledes fra Horsens Fjord er der større obs indtil slutningen af året.

Total: 25.124 (11.238) Indsendere: 57 Observatører: 535 Lokalteter: 79

1) Årstotal 2) Sum Randers Fjords udmunding 3) Sum Samsø 4) Sum Alrø, Horsens Fjord

	JAN	FEB	MAR	APR	MAJ	JUN	JUL	AUG	SEP	OKT	NOV	DEC
1	2913	1857	1662	1953	461	335	1682	3804	2437	3774	1719	2527
2	1071	827	857	1146	261	22	1233	2600	1138	2311	794	953
3	778	65	564	127	128	201	113	147	544	312	380	539
4	349	545	196	98	1	4	69	540	241	272	257	379

Sortklire *Tringa erythropus* 05450

Det hidtil næstbedste år i amtet med en total på ca. 100 % over 10-års gennemsnittet! Årsagen hertil er først og fremmest et godt efterårstræk med masser af obs i august-september, hvilket tyder på en vis succes på ynglepladserne i det nordlige Skandinavien og Rusland.

Forår: Første fugle ses sent 29/4 1 rst **Hesselholm** (LEB) og 30/4 1 **Barnekold** (MWH) + 5 **Norsminde Fjord**, østdel (OGJ). Forårets obs er beskedne, flest udover førnævnte er 4/5 5 fou **Langør** (MWH). De sidste fugle på forårstræk ses 14/5 2 rst **Vorup Enge** (BKR,LTP) og 23/5 1 rst **Draget**, Besser Rev (MWH).

Efterår: Første fugle på efterårstræk ses 11/6 med 3 fugle fordelt på 2 lokaliteter, herefter næsten daglige obs gennem resten af juni måned, hvor de voksne fugle påbegynder trækket. Max i juni er 16/6 7 **Årslev Engso** (HLL) og 17/7 7 rst **Barnekold** (MWH). Ungfugletrækket domineres af følgende obs (lok.max ≥ 10): 19/8 22 **Årslev Engso** (HLL) og 2/9 12 rst **Vorup Enge** (BKR). Igen bekræftes det, at de nye vådområder i amtet er vigtige for rastende vadefugle. Sidste obs 10/10 4 fou **Eskeplet** (LLH) og 21/10 1 rst **Sødringholm Strand** (CSS). Desuden en meget sen 19/11 1 rst **Skæring Strand** (AMY). Fuglen er både set og hørt, og datoen er bekræftet af observatøren. Det er landets sidste obs i 2005!

Total: 491 (240) Indsendere: 42 Observatører: 180 Lokalteter: 25

1) Total 2) Største obs

	JAN	FEB	MAR	APR	MAJ	JUN	JUL	AUG	SEP	OKT	NOV	DEC
1	-	-	-	7	23	87	57	215	93	8	1	-
2	-	-	-	5	5	7	4	22	12	4	1	-

Rødben *Tringa totanus* 05460

Det næstbedste år i amtet, med en årstotal 55 % over 10-års gennemsnittet.

Antallet af ynglepar er på niveau med sidste år, i alt 76-111 par er rapporteret, flest 15-40 par **Mellempoldene** (LTP) – observatøren skriver: ”16/6 4 reder + mange klækkede æggeskaller og flere opflyvende fugle fra formodede reder, yngletal skønnet...”. Desuden 10-15 par **Eskeplet** (LTP), 10-15 par **Treskelbakkeholm** (PLA m.fl.), 15 par **Alrø Poldkrog** (JG). PLA melder om en usædvanlig redeplacering: 4 æg i rede i vinterhvedemark ved **Kalø**. Ikke mange tegn på ynglefugle ved de nye vådområder i Årslev og Vorup Enge.

Vinter/forår: De første måneder domineres af af den islandske race af Rødben *T. t. robusta*, 1/1 63 **Langør** (MWH) og 13/1 130 **Alrø Poldkrog** (HLL). Forårstrækket sætter ind marts-april med følgende flokke af alm. race af Rødben, 28/3 132 og 5/4 44 **Barnekold** (begge MWH). Desuden en koordineret tælling i **Horsens Fjord** 3/4 med 95 fugle på 8 lokaliteter (DSA,JOP). 15/5 75, 21/5 75, 27/5 80 og 28/5 120 rst **Mellempoldene**, heriblandt en del ynglefugle (LTP,BKR,HAC). 16/6 fortsat 90 fugle på lokaliteten (LTP).

Efterår/vinter: Juni-juli domineres af større flokke iblandet både trækfugle og lokale ynglefugle. 8/7 optælles 130 fugle ved Randers Fjords udmundning på lokaliteterne **Mellempoldene** og **Sødringholm Strand** (LTP). Desuden 18/7 152 rst **Eskeplet** (LTP) i samme område samt 6/8 110 **Sødringholm Strand** + 30 **Eskeplet** (TBR) og 13/8 150 **Eskeplet** + 17 **Sødringholm Strand** (LTP). I det lidt sene efterår fra Samsø skal fremhæves 21/9 170 rst **Kolderne** (MWH) og i **Horsens Fjord** området 6/11 optælles 155 fugle på 4 lokaliteter i (DSA). Af den islandske race er største obs i nov-dec 6/11 141 **Alrø Poller** (LLH) og 14/12 61 fou **Brokold** (MWH).



Total: 7694 (4975) Indsendere: 84 Observatører: 751 Lokalteter: 101

1) Total 2) Største obs

	JAN	FEB	MAR	APR	MAJ	JUN	JUL	AUG	SEP	OKT	NOV	DEC
1	905	198	469	517	858	337	1122	923	675	626	649	415
2	130	35	132	44	120	90	152	150	170	41	141	61

Damklire *Tringa stagnatilis* 05470 SU-art

Første fund af Damklire i amtet siden 2001. Årets obs: 6/6-7/6 1 ad rst **Norsminde Fjord** østdel (HLæ,OGJ, RSN,AWM,SDy m.fl.). Iagttagelsen er godkendt af SU. Damklire udgår fra SU-listen fra og med 2006.

OGJ beskriver observationen således: "Fundet af Henrik Læssøe kl. 14.00. Seneste fund fra området er fra juli 1971 – altså næsten 34 år siden. Sås fouragere sammen med Hvidklirer frem til kl. 19.05, hvor den littede sammen med 31 hvidklirer og fløj øst så langt øjet rakte (Svend Dybkjær pers. medd.) . Dejligt gen-syn med arten – i fuld sommerdragt med sit nåletynde næb og meget lange stylteben. Pudsede og vaskede sig meget og var konstant nervøs, idet den med korte mellemrum satte hovedet på skrå og kiggede op. Fuglen sås flyve flere gange sammen med hvidklire og her fik man virkelig indtryk af størrelsesforskelle og proportioner i øvrigt. Sjøvt at se de meget lange udstikkende ben med fødderne klistret på som små klumper bagpå. Et enkelt gang kom fuglen lige over mig og kaldte 3 gange – et enkelt vellydende kort pjyh! Set af min. 20 personer og fotodokumenteret".

Det sidste godkendte fund i amtet var 4-5/8 2001 1 1K Drastrup Enge.

Hvidklire *Tringa nebularia* 05480

Årstotalen på 7367 er den højeste nogensinde i amtet, men i årene siden 2002 har antallet faktisk ligget på dette niveau, omkring 50 % over 10-års gennemsnittet. Som sædvanlig er det tællingerne ved Randers Fjords udmundning, der dominerer observationerne (43 % af årstotalen). Fuglen fra Kalø i december 2004 hænger ved indtil januar-februar måned i år. Det er ret usædvanligt med vinteriagttagelser i Danmark.

Vinter/forår: 25/1-2/2 5 obs af 1 rst **Kalø Slotshalvø** (TBN,JHH,KBF,ROR). En anden usædvanlig forekomst, 7/3 1 fou **Ebeltoft Fægehavn** (JPL). Forårets første ses 4/4 2 **Nørrekær Enge** (BRA) og 1 fou **Norsminde Fjord** (OGJ) samt 9/4 3 fou **Eskeplet** (TBR). Flokke over 10 ses fra medio april, første flok 16/4 37 fou **Mellempoldene** (LTP). Forårstrækket kulminerer som normalt ult. april-pri. maj, største obs (≥ 50) er 24/4 320 rst **Mellempoldene** + 40 rst **Sødringholm Strand** (LTP), 30/4 90 fou **Vorup Enge** (JPA), 30/4 650 rst **Sødringholm Strand** (LTP,TBR), 30/4 280 rst **Mariager Fjord**, Yderfjorden (LTP,TBR). Samlet indberettes 1100 fugle fra Århus Amt på datoen 30. april – et par store obs, der samtidig er blandt de største tal på landsplan i foråret 2005. Desuden skal fremhæves 1/5 65 fou **Lerdrup Bugt** (DSA), 3/5 62 fou **Norsminde Fjord**, østdel (OGJ), 6/5 73 fou **Sværn** (MWH), 6/5 430 rst **Mellempoldene** (LTP) og 7/5 63 rst **Store Sjørup Strand** (LTP).

Efterår: Returtrækket fra ynglepladserne i nord tager fart fra slutningen af juni. Første rigtigt store flok noteres 1/7 160 rst **Mellempoldene** + 32 rst **Sødringholm** (LTP). Øvrige større antal (lok.max ≥ 50) er 8/7 90 rst **Mellempoldene** + 66 rst **Eskeplet** (LTP), 16/7 150 rst **Sødringholm Strand** (BKR,LTP), 25/7 85 **Eskeplet** (HLL), 29/7 140 fou **Mellempoldene** (OLI), 30/7 82 rst **Årslev Engso** (HBØ) og 6/8 205 fou

Sødringholm Strand + 35 rst **Eskeplet** (TBR). Årets sidste obs ses 14/10 2 fou **Årslev Engso** (KEE) samt 15/10 4 fou **Mellempoldene** (TBR) og 1 fou **Begtrup Vig** (PR).

Total: 7367 (4683) Indsendere: 69 Observatører: 520 Lokalteter: 69

1) Total 2) Største obs

	JAN	FEB	MAR	APR	MAJ	JUN	JUL	AUG	SEP	OKT	NOV	DEC
1	1	1	1	1770	1281	208	2189	1482	402	33	-	-
2	1	1	1	650	430	39	160	205	35	6	-	-

Svaleklire *Tringa ochropus* 05530 DATSY-art

Ligesom i 2004 er det igen nyt rekordår i amtet. Årstotalen runder de 1000, hvilket er 3 gange 10-års gennemsnittet! Igen er der observationer i alle månederne, men der til gengæld ingen indikationer på ynglefund. De genoprettede våde enge, Årslev og Vorup samt Nørrekær Enge udgør nogle fine rastelokaliteter for Svalekliren under trækket både forår og efterår. Observationer ved Årslev Engso er tilmed de største, der er indtastet i DOFbasen på landsplan i 2005, hvilket må siges at være ret flot.

Vinter/forår: Flere vinterobs i amtet, 27/1 1 rst **Fussing Enge** (LTP) samt 9/2 1 **Spørring Å** (ROR) og 1 **Årslev Engso** (HLL). Forårstrækket sætter ind ultimo marts, 28/3 1 fou **Norsminde Fjord** (OGJ) og 2 **Årslev Engso** (HLL), herefter næsten daglige observationer. Kun en lille håndfuld fugle ses trækkende. Der plejer ellers at blive registreret et vist træk over NØ-Djursland i foråret. Største antal rastende fugle er (lok.max ≥ 5): 4/4 12 **Nørrekær Enge**, Alling Å (BRA), 22/4 9 **Årslev Engso** (LLH), 23/4 9 **Søndermaden**, Fussingø (CSS) og 2/5 5 **Vorup Enge** (BKR).

Efterår/vinter: Returtrækket observeres fra primo-medio juni, bl.a. med følgende første større flokke, 16/6 8 rst **Kalø** (PLA) og 17/6 12 **Årslev Enge** (HLL) samt 20/6 12 **Nørrekær Enge** (BRA). Efterårets øvrige større obs (lok.max ≥ 10): 24/6 13 **Nørrekær Enge** (BRA), 6/7 26 + 24/7 21 + 31/7 26 **Årslev Engso** (EDY,RDN,HLL), 12/7 11 **Eskeplet** (HLL) og 26/8 10 **Søndermaden**, Fussingø (TBR). Der ses fortsat pæne antal ved **Årslev Engso** indtil medio september, bl.a. 10/9 9 (HLL). Igen i efteråret kun enkelte fugle set på direkte træk. Sidste obs er 7/10 1 og 12/10 2 **Nørrekær Enge** (BRA) samt 21/11 1 **Spørring Å** (EDY). Fra december 11/12 og 18/12 1 of **Funderholme** ved put & take fiskesø (MER). Desuden en juleobs 25/12 1 rst **Gudenåen** v. Stevnstrup (RSN).

Total: 1006 (347) Indsendere: 56 Observatører: 280 Lokalteter: 52

1) Total 2) Største obs

	JAN	FEB	MAR	APR	MAJ	JUN	JUL	AUG	SEP	OKT	NOV	DEC
1	1	2	8	176	21	178	358	207	49	3	1	2
2	1	1	2	12	5	18	26	17	9	2	1	1

Tinksmed *Tringa glareola* 05540 DATSY-art

For 3. år i træk er der ny rekord for amtet. Årstotalen er mere end en firedobling af 10-års gennemsnittet! Der er derimod ingen indikationer på ynglepar i år. Tællingerne ved de nye engområder ved Vorup og Årslev Engso giver de tre største obs på landsplan i 2005 (jf. DOFbasen) – imponerende! Hvad vil der ikke ske, når den planlagte Lystrup Engso nord for Århus forhåbentlig bliver en realitet i løbet af 2006?

Forår: Første observationer er tidlige 10/4 2 rst **Kasted-Geding Mose** (SHØ) – bekræftet af observatøren. De næste ses mere normalt, 23/4 1 of **Bjerregrav Mose** (TBR) og 24/4 1 **Lyngbygård Å** (PGH) og 6 fou **Assedrup Enge** (OGJ). Få dage herefter ses kulminationen i forårstrækket, der hovedsageligt foregår i perioden 1/5-10/5. Dagstotalerne i amtet for dagene 2/5-5/5, hvor trækket ser ud til at være på sit højeste, er på henholdsvis 241, 326, 479 og 310 rastende fugle (lok.max). Største iagttagelser er fra **Årslev Engso** (≥ 50): 2/5 87 (SSK), 3/5 182 (RSN,RDN) – heraf 138 set i vestenden, 4/5 140 (BGO), 5/5 105 (HLL), 6/5 115 (HST), 7/5 88 (JSC) og 8/5 115 (HLL). **Vorup Enge** (≥ 50): 2/5 60 (LTP), 4/5 120 (LTP), 5/5 150 (BKR) og 10/5 50 (BKR). **Nørrekær Enge** (≥ 50): 2/5 75, 4/5 85 og 7/5 50 (alle BRA). Større obs fra den øvrige del af amtet (lok.max ≥ 50): 4/5 72 **Assedrup Enge** (OGJ), 3/5 76 **Kasted-Geding Mose** (SHØ), 4/5 62 **Søndermaden**, Fussingø (TBR). Foråret slutter med 29/5 1 **Søndermaden**, Fussingø (JKE).

Efterår: Allerede medio juni begynder returtrækket, 13/6 3 rst **Nørrekær Enge** (BRA). Efteråret bliver ikke ligeså intenst som foråret. **Årslev Engsø** (≥ 40): 27/6 66, 29/6 81, 1/7 73 og 4/7 76 (alle HLL). **Nørrekær Enge** (≥ 40): 5/7 61 (BRA) og 11/7 65 (BKR). Ved **Vorup Engsø** er max 7/7 90 (BKR) og 11/7 65 (alle BKR). Øvrige (≥ 40): 7/7 48 **Følle Bund** (FNI). Amtets sidste ses 8/9 2 **Årslev Engsø** (HLL), 9/9 1 fou **Vorup Enge** (TBR) og 7/10 1 rst **Nørrekær Enge** (BRA). Sidstnævnte er ret så sen. Bemærk at alle nævnte obs i efteråret er fra de genoprettede våde områder. Disse lokaliteter har ændret fuglelivet i amtet dramatisk, i hvert fald for mange vadefuglearters vedkommende.

Total: 4332 (938) Indsendere: 51 Observatører: 255 Lokalteter: 24

1) Total 2) Største obs

	JAN	FEB	MAR	APR	MAJ	JUN	JUL	AUG	SEP	OKT	NOV	DEC
1	-	-	-	177	2342	321	1058	414	19	1	-	-
2	-	-	-	36	182	81	90	31	4	1	-	-

Mudderklire *Actitis hypoleucos* 05560

Ikke helt så stor en årstotal som sidste års rekordår, men alligevel 80 % over 10-års gennemsnittet.


Forår: De første fugle til normal tid 18/4 3 fou og 21/4 1 **Vorup Enge** (BKR). 28/4 er der obs fra 3 lokaliteter. Forårstrækket kulminerer i maj med følgende større iagttagelser. **Årslev Engsø** (≥ 20): 5/5 28 (HLL), 6/5 24 (RSN), 7/5 27 (JSC) og 18/5 31 (HLL). **Vorup Enge** (≥ 20): 17/5 og 19/5 22 (begge BKR). Største obs fra øvrige lokaliteter er 13/5 13 **Fussing Sø** (TBR).

Efterår: Først hen i juli registreres der et større returtræk gennem amtet, med kulmination i august. Største efterårsobs (lok.max ≥ 10): 12/7 13 **Eskeplet** (HLL), 8/8 12 rst **Vesborg Fyr** (MWH), 12/8 14 fou **Besser Rev** (MWH), 12/8 17 rst **Fornæs** (HLL), 13/8 22 rst **Lushage**, Samsø (MWH), 13/8 11 **Sødringholm Strand** (LTP), 14/8 11 **Århus Østhavn** (KBF), 17/8 54 **Årslev Engsø** (HLL) og 23/8 20 rst **Skødshoved** (JPL). Sidste obs er 23/9 1 fou **Århus Østhavn** (IZN) samt 26/9 1 **Mossø** (ABL) og 1 **Årslev Engsø** (HLL).

Total: 1667 (924) Indsendere: 70 Observatører: 312 Lokalteter: 73

1) Total 2) Største obs

	JAN	FEB	MAR	APR	MAJ	JUN	JUL	AUG	SEP	OKT	NOV	DEC
1	-	-	-	31	409	10	380	741	124	-	-	-
2	-	-	-	11	31	2	31	54	16	-	-	-



Stenvender *Arenaria interpres* 05610 DATSY-art

For 3. år i træk er der rekord for amtet. Årets sum på 814 er væsentligt over 10-års gennemsnittet på 237. Det skyldes især én observatørs massive indberetninger fra Samsø. MWH's observationer herfra udgør ca. 80 % af den samlede årstotal. Der er utvivlsomt en hel del gengangere i totaltallet, men det er umuligt at bedømme, hvor stor udskiftning der er i flokkene fra dag til dag.

1. halvår: Først hen i marts måned er der observationer i amtet, og i marts kun fra Samsø, bl.a. 8/3 13 **Kolderne** + 10 **Draget**, Besser Rev og 31/3 96 fou **Kolderne** – et stort antal, fordelt på bl.a. et par flokke på hhv. 78 og 14 (alle MWH). Andre lokaliteter i amtet bidrager med iagttagelser i maj måned, 8/5 10 rst **Alrø Poller** (JG) og 16/5 1 **Årslev Engso** (HLL). Sidste forårsobs er 23/5 6 rst **Brokold** (MWH).

2. halvår: Første under efterårstrækket ses 16/7 2 S **Sødringholm Strand** (LTP,BKR) og 18/7 1 **Årslev Engso** (HLL). I perioden 20/7-27/7 3 obs á 21-25 fugle **Besser Rev** (MWH,EA). August-september fortsætter med ret store forekomster fra Samsø (≥ 30): 2/8 31, 12/8 45 fou **Besser Rev** (SDy,MWH), 19/8 24 rst **Kolderne** + 26 **Draget**, Besser Rev (MWH) og 6/9 33 fou **Besser Rev** (MWH). Største obs fra fastlandet er 4/9 11 trk og 12/9 10 trk **Fornæs** (AR,HLL). Fra **Fornæs** 35 trk/7 obs i perioden 8/8-17/9. Også ved **Alrø** enkelte større obs, 23/10 9 fou (LLH). Sidste større obs 30/10 20 fou **Kolderne** + 12 fou **Besser Rev** (MWH), 1/12 17 fou + 7/12 15 fou **Draget** Besser Rev (MWH).

Total: 814 (237) Indsendere: 24 Observatører: 96 Lokaliteter: 23

JAN	FEB	MAR	APR	MAJ	JUN	JUL	AUG	SEP	OKT	NOV	DEC
-	-	122	-	17	-	101	234	119	96	65	60

Odinshane *Phalaropus lobatus* 05640

Igen i år ses der Odinshane ved **Årslev Engso**, 23-24/8 1 1K rst (IZN,MHH,RSN,SSK,OGJ,CHJ,JTL m.fl.). Arten er ikke ret almindelig i Århus Amt.

Mellemkjove *Stercorarius pomarinus* 05660

Tre fund i år og dermed samme antal som sidste år. Arten optræder normalt med 0-10 fugle pr. år i amtet og med et gennemsnit på 2-3 fugle set over de sidste 10 år.

Alle obs er fra det sene efterår: 21/10 1 1K lys S **Sødringholm Strand** (CSS), 28/10 1 1K mørk S **Gallohaven/Risskov Strand** (KBF,RSN,SSL) og 17/11 1 rst-V **Issehoved** (MWH).

Mellemkjove/Alm. Kjove *Stercorarius pomarinus/S. parasiticus* 05669

Enkelte fugle fra efteråret: **Gallohaven, Risskov Strand**: 28/10 5 S (KBF,RDN,RSN,SSL) og 29/10 1 N + 1-2 rst (RSN,KBF,RDN m.fl.) samt 6/11 1 S **Fornæs** (PLA).

Almindelig Kjove *Stercorarius parasiticus* 05670

Endnu et rigtigt godt år for arten i Århus Amt med 98 fugle – godt nok klart lavere end sidste års rekordtotal men stadig imponerende. Året er kendetegnet ved et tidligt forårsfund, en maj-obs, en stor trækdag ved **Fornæs** og en fin dækning af mange af amtets havtrækslokaliteter i efteråret. Med 44 % af årets fugle er **Fornæs** den klart bedste lokalitet, og så noteres der endda kun to fugle på lokaliteten i oktober. Det noget usædvanlige martsfund drejer sig om en gammel fugl, som ses trækkende mod øst (!) ved **Salten Langsø**.

Forårsobs: 28/3 1 ad mørk Ø **Salten Langsø**, østdel (OGJ) og 7/5 1 mørk + 1 mellem V **Gjerrild Nordstrand** (HAC).

Efterårstrækket indledes i august: 7/8 1 lys N/fou **Eskeplet** (CSS,OEH), 8/8 1 ad lys N **Fornæs** (HLL) og 28/8 1-2 1K fou **Sødringholm Strand** (LTP).

Største obs i efteråret (=2 fugle for lokaliteter bortset fra **Fornæs**): **Fornæs** (8/8-6/11 i alt 43 fugle): 11/9 3 N + 2 S (JPL), 12/9 3 1K S + 2 1K rst (HLL,JPL,DD) og 15/9 17 trk (AR). **Øer/Hassensør** (12/9-2/10 i alt 4

fugle): 12/9 2 fou (JPL,DD). **Anholt** (15-16/9 i alt 7 fugle): 15/9 6 (FSV,AR). **Eskeplet/Sødringholm Strand** (7/8-24/9 i alt 7 fugle): 16/9 2 fou (TBR) og 24/9 1 juv mørk S + 1 juv rst (LTP). **Issehoved** (17/9-1/10 i alt 7 fugle): 30/9 2 1K mellem fou + 1 1K mørk fou (SDY) og 1/10 1 1K mørk fou + 1 1K mellem fou + 1 ad lys V (SDY). **Bønnerup Havn/Skærbæk Hest** (1/10-8/10 i alt 3 fugle): 1/10 2 (BGO). **Nørreskifte, Samsø** (i alt 3 fugle): 2/10 2 1K N+ 1 1K S (SDY). **Lushage, Samsø** (i alt 3 fugle): 4/10 1 ad mørk S + 1 1K mellem S + 1 1K mellem rst (SDY).

De sidste fugle forsvinder i oktober/november: 29/10 1 1K lys fou **Kysing Næs** (SDY) + 1 S **Gallohaven, Risskov Strand** (RSN,RDN,KBF m.fl.) + 1 1K fou **Egåens udløb i havet** (APN), 6/11 1 N **Fornæs** (JPL,JKL) og 8/11 1 **Hov Røn** (SDY).

Total: 98 (33) Indsendere: 22 Observationer: 55 Lokalteter: 24

JAN	FEB	MAR	APR	MAJ	JUN	JUL	AUG	SEP	OKT	NOV	DEC
-	-	1	-	2	-	-	3	66	24	2	-

Lille Kjove *Stercorarius longicaudus* 05680

Et enkelt fund er det blevet til i år, og arten holder dermed stilen med 1-2 fugle om året. Årets fund er fra Samsø, hvor en fugl ses sammen med en Almindelig Kjove. Ifølge SDY er fuglen meget interesseret i en nærliggende pløjemark, men den fortsætter dog mod syd efter et par ture hen over marken.

Årets obs: 3/10 1 **Hesselholm/Hesselholm Made** (SDY).

Storkjove *Catharacta skua* 05690

Efter en helt fantastisk forekomst i 2004 med 53 fugle, er "sølle" 4 fugle i 2005 næsten helt skuffende. Årets forekomst passer dog fint med et gennemsnit på lige over 4 fugle i perioden 1999-2003. 10-års gennemsnittet er på 8 fugle, men er skævvredet pga. sidste års rekordforekomst.

Årets obs: 30/9 1 V **Issehoved** (SDY), 1/10 1 **Bønnerup Havn** (BGO), 30/10 1 trk **Fornæs** (AR) og 17/11 1 V **Issehoved** (MWH).

Om behandlingen af mågematerialet: Der indtastes heldigvis stadigt flere optællinger af mågeflokke fra alle områder af amtet. Det er uvist, i hvor høj grad det er de samme måger, der opholder sig i havne, søer og på markerne, eller om der dagligt sker udskiftninger i flokkene. Der er som følge deraf (og i lighed med tidligere år) ikke foretaget frasortering af gengangere udover de oplagte dobbeltindtastninger.

Sorthovedet Måge *Larus melanocephalus* 05750 DATSY-art

De i alt 6 fugle er faktisk rekord, men arten har heller aldrig været talrig i vores amt. Antal fugle de foregående år er: 2003: 2, 2002: 2, 2001: 1, 2000: 3. Med årets fund er vi oppe på en total gennem tiderne på omkring 20 fugle i Århus Amt. Der er 4 sommerfund samt to fra efteråret.

Sommer: Årets første bliver fundet under eftersøgning af Rovterne: 29/6 1 2K rst **Årslev Engso** (MJH). Den næste dukker op langt derfra: 16/7 1 ad SV **Grenå** (AR) og minsandten om ikke der findes en ny fugl ved **Årslev Engso** få dage efter: 18/7 1 ad rst (HLL), herefter 19/7 1 ad rst **Århus Havn** (IZN,KWS) – kan vel være fuglen der blev set ved engsøen dagen før?

Efterår: 22/10 1 2K trk **Anholt** (AR) og 28/10 1 ad N rst **Gallohaven**, Risskov (KBF,RDN,RSN,SSL).

Dværgmåge *Larus minutus* 05780

Forekomsten udgøres af få fugle vinter, mange fund af ret få fugle forår-sommer – især er der mange observationer fra **Årslev Engso**, samt en del fund i efteråret især fra kystområderne.

Forår: De første dukker op i april: 16/4 1 rst **Årslev Engso** (LLH) samt 19/4 1 2K V **Alrø Egehoved** (SFP). 1/5 går det løs med tre fund: 3 ad fou **Vorup Engso** (JPA), 4 ad fou **Bølling Sø** (SFP) samt 1 ad fou **Bra-brand Sø** (IZN,MO,RHJ). Dernæst 4/5 2 ad fou **Norsminde Fjord** (HLÆ).

Forekomsten ved **Årslev Engsø/Brabrand Sø** er et kapitel for sig med ikke mindre end 29 observationer 13/5-22/6. 13/5 tælles i alt 8 Dværghmåger (4 2K, 1 2K+ samt 3 ad) ved **Årslev Engsø** (HLL), og 2K-Dværghmågerne beslutter sig tilsyneladende for at holde sommerferie ved engsøen. I hvert fald rapporteres der herefter næsten dagligt op til 3 2-3K fugle fra området indtil sidste observation 22/6 (mange inds.). Men det er ikke slut med det! 12/7 rapporteres 2 ad (MJH), 18/7 4 ad V (HLL), 19/7 3 ad V (HLL) samt 24/7 1 ad V (RDN,CHP). Her formodes, at der er tale om nye fugle, og ikke blot de tidligere, der har gennemgået en fældning. Årets sidste fund fra **Årslev Engsø** bliver en 1K-fugl 23/8 (LLH,SSK,ESØ).

Udover de mange fund ved **Årslev Engsø/Brabrand Sø** rapporteres i alt 13 Dværghmåger fra 7 lokaliteter i perioden 14/5-23/8. Den største obs udover ovennævnte er 14/5 3 2K rst **Vorup Engsø** (BKR,LTP,JPA).

Efterårets forekomst ligger i perioden 17/9-25/11 på i alt 48 fugle. De største obs er 23/10 7 1K SV **Sletterhage** (JPL) og 29/10 20 trk **Kysing Næs** (SDY).

Vinter: 9/1 2 ad N **Kysing Næs** (OGJ) og samme dag 1 ad **Årslev Engsø** (FAJ via HLL) – vinterstorme blæser altid lidt ind! Fra december kun 4/12 1 1K **Alrø** (GGU).

Total: ca. 94 (86) Indsendere: 35 Observationer: 78

JAN	FEB	MAR	APR	MAJ	JUN	JUL	AUG	SEP	OKT	NOV	DEC
3	-	-	2	21	6	11	6	1	43	4	1

Sabinemåge *Larus sabini* 05790

Der rapporteres en *mulig* 1K Sabinemåge (nærmere dokumentation påkrævet), men herudover ingen obs i amtet i år. I Århus Amt er der indtil videre 7 sikre fund af arten, efter at arten blev taget af SU-listen i 1991. 2004: 2-3 fugle, 2003: 0, 2002: 0, 2001: 2, 2000: 1-2.

Hættemåge *Larus ridibundus* 05820

Antallet af ynglepar er ganske flot, takket være mange indberetninger og fremgang i flere kolonier. Der er tilmed flere nye kolonier. Til gengæld er der også i år modtaget flere beretninger om hættemågekolonier, der forsvinder i løbet af yngletiden eller hvor der tilsyneladende ingen unger kommer på vingerne. Det gælder f.eks. Fogstrup Mose, Skanderborg Lillesø og Sem Sø.

Ynglelokaliteter (max antal par/reder): **Brabrand Sø** 467, **Asferg Mose** 50, **Vrinnere Strand** stenrev 3, **Knud Sø** ved Gjern 15, **Treskelbakkeholm** 3000 – på trods af ræv på øen igen i år, **Huldremose** 300, **Sem Sø** max 31, **Eskeplet** 1, **Møgelmosen** ved Ramten 2-4, **Følle Bund** max 10, **Ugelbølle Strand** max 100, **Hjørtholm** 70, **Brokold** 25, **Skanderborg Lillesø** 75, **Fogstrup Mose** 200, **Udbyover Sø** 0-50 og sø ved **Spørring** 9.

I **Frederiksdal Hedemose**, og **Sengeløkke Mose** er der et mindre antal voksne fugle tilstede i yngletiden, men der bliver ikke konstateret reder. Første halvårs største obs udenfor ynglelokaliteterne (lok.max ≥ 1000): 21/1 1000 **Norsminde** (NH), 21/3 2500 **Mellempoldene** (LTP), 2/4 1000 **Lerdrup Bugt** (NH), 9/4 1600 **Eskeplet** og samme dag 2000 **Sødringholm Strand** (TBR).

I sensommeren og efteråret er største obs (lok.max ≥ 1000): 18/8, 19/8 og 3/9 alle dage 1000 til overnatning **Fussing Sø** (TBR), 20/8 i alt 4000 **Mellempoldene-Eskeplet** (TBR), 12/12 1000 **Århus Havn** (RDN,TM).

Total: 80.137 (52.801) Indsendere: 55 Observationer: 456

JAN	FEB	MAR	APR	MAJ	JUN	JUL	AUG	SEP	OKT	NOV	DEC
4567	1577	7276	10.144	8329	2646	5504	12.531	13.759	9266	1850	2688

Stormmåge *Larus canus* 05900

Totalen er stort set på niveau med sidste års. Ved **Århus Havn** rapporteres og beskrives 1-2 fugle, der formodes at tilhøre racen "Russisk Stormmåge" (*L. c. heinei* 05902) i perioden 11/2-17/2 (RDN,TM,KO). Billeder af fuglen kan ses på www.netfugl.dk. Her kan man også under et andet billede læse en kort beskrivelse af racens kendetegn. Racen er vintergæst i Danmark ifølge Olsen (1992).

Yngel (reder/par): **Vrinnere Strand** 15-20, **Treskelbakkeholm** 8-10, **Alrø Poller** 25, **Tunø Sønderklint** 84, **Tunø Nørreklint** 170. Desuden 23/4 13 formodede ynglefugle i **Gjesing Mose** i Løvenholm Skov (JPL,JKL), hvor arten tidligere har ynglet. Der er ingen oplysninger fra Samsø, Århus Havn og Hjelm, hvor der visse år har været store kolonier.

De største forekomster er formentlig alle i tilknytning til overnatning (lok.max >2000): 3/9 4000 **Fussing Sø** (TBR), 21/9 2000 **Sabro** (PLA) og 24/11 4000 **Lading Sø** (JTL).

Total: 49.137 (27.105) Indsendere: 44 Observationer: 253

JAN	FEB	MAR	APR	MAJ	JUN	JUL	AUG	SEP	OKT	NOV	DEC
6617	356	1228	1343	596	355	30	10.481	13.448	4749	8108	1826

Sildemåge *Larus fuscus* 05910

Igen i år holder vi os pænt indenfor artens "normale" forekomstperiode, dvs. pri. marts-med. oktober, med enkelte fund indtil begyndelsen af november. Fund udenfor denne periode accepteres kun, hvis der foreligger en beskrivelse og/eller fuglen(-ene) ses af flere erfarne observatører. Sådanne tidlige eller sene fund bør derfor som minimum forsynes med en grundig beskrivelse af omstændighederne m.v., det kan f.eks. ske i notefelterne i DOFbasen. Herved kan man se, at der ikke er tale om en datotastefejl!

Vi har igen i år modtaget fund af Britiske Sildemåger (ssp. *graellsii*). Der opfordres fortsat til stor påpasselighed ved racebestemmelse af Sildemågerne. Dels er det svært at vurdere, hvis man intet sammenligningsgrundlag har (dvs. hvis fuglen(-ene) optræder alene) dels kan der i danske farvande forekomme overgangsformer mellem alle de tre i landet forekommende racer! (se 2004-rapporten).

Enkelte bidragydere indtaster racebestemte Sildemåger med artsnummer 05910 og med racen angivet som en note – kun hvis I er rigtig heldige ser vi jeres noter! – vil I være sikre på at få fuglene nævnt det rigtige sted, så brug artsnumrene for racerne!

Britisk Sildemåge *L. f. graellsii* 05912:

Der er to fund af én fugl i år: 11/9 1 ad (RSN) og 9-16/11 1 ad (RDN,MO,KO,RSN m.fl.) begge i **Århus Havn**. Fuglen var ringmærket. Begge fund er fotodokumenterede.

Nordsøildemåge *L. f. intermedius* 05913:

Ynglefuglene i Kattégat tilhører hovedsageligt racen Nordsøildemåge (*L. f. intermedius*). Hovedparten af de østjyske Sildemåger formodes at tilhøre denne race, hvorfor alle ikke racebestemte fund af Sildemåger behandles herunder.

Yngel: **Anholt** ca. 600 par og **Treskelbakkeholm** 1 par mellem Sølv-
mågerne. Der er ingen oplysninger fra de øvrige ynglesteder.

Forårstræk: Sen ankomst i år, vi skal helt hen til 23/3 1 **Århus Havn** og samme dag 2 **Årslev Engso** (begge KBF,RDN,RSN). Herefter daglige obs. Ligesom sidste år foreligger der mange og store indlandsfund. Der er især mange fund fra **Årslev Engso** med max 17/6 48 (HLL) og 6/7 52 (EDY) – der er ikke oplyst alder på disse fugle, men mon ikke det er de Sildemåger, der yngler på tage på Århus Havn, der kommer til engsøen? Her skal også nævnes 25/5 13 **Sminge Sø** (SFP), hvilket er mange helt herinde. Fra den mere eksotiske afdeling kan nævnes 4/7 3 i bjørneindhegningen i **Skandinavisk Dyrepark**, Kolind (FNI).

Fra efteråret er der store antal fra **Anholt**, max 18/9 550 rst (AR) og så sent som 21/9 stadig 300 rst (FSV). Årets allersidste er 9/11 3 (RDN,MO,KO) og 10/11 1 **Århus Havn** (RDN). Se også under *graellsii*.

Total: 4284 (573) (sum af alle racer + fugle uden raceangivelse) Indsendere: 43 Observationer: 166

JAN	FEB	MAR	APR	MAJ	JUN	JUL	AUG	SEP	OKT	NOV	DEC
-	-	16	670	1171	322	292	137	1645	2	6	-

Rettelse til Fugle i Århus Amt 2004: Observationerne af Baltiske Sildemåger anerkendes ikke længere uden nærmere dokumentation.



Middelhavssølvmåge *Larus michahellis* 05915

Sidste års formaning er stadig aktuel, og gentages derfor: Der må både for denne art og for Kaspisk Måge opfordres til stor forsigtighed med artsbestemmelsen! Begge arter kræver gode iagttagelsesforhold for en sikker bestemmelse, og helst med fotodokumentation. Husk, gule ben er ikke nok! Obs af Kaspisk Måge og Middelhavssølvmåge medtages som regel kun i rapporten, hvis fuglene er aldersbestemte. Lad gerne enhver obs følge af en udførlig beskrivelse af fuglen og fund-omstændighederne! Brug notefeltet i DOFbasen!

Der foreligger 4 fund i år; et par af dem indtastet i DOFbasen uden noter (!), men observatørerne har på opfordring givet supplerende oplysninger: 13/9 1 1K rst **Fornæs** (AR) – fuglen er i typisk dragt og raster sammen med 1K Silde- og Sølvmåger, 30/7 1 ad **Århus Østhavn** (KBF,RDN,OGJ) og 9/11 1 ad **Århus Østhavn** (pers. meddel. KO), sidstnævnte ikke indtastet i DOFbasen, se nu at få det gjort! Desuden 3/12 1 ad **S Fornæs** (HAC) – med klart gule ben og hvidt hoved, ikke som Sølvmåger i vinterdragt.

Rettelse til Fugle i Århus Amt 2004: 3/3 1 5K+ Århus Havn (RDN,RSN) slettes, da observatørerne ikke længere er sikre på bestemmelsen.

Sølvmåge *Larus argentatus* 05920


Årets total er igen meget høj (den største i 10-års perioden siden 1995), hvilket formentlig skyldes at interessen for at indrapportere måger er stigende, hvilket bl.a. viser sig ved mange optællinger fra Århus Havn.

Yngel (antal reder/par): **Begtrup Røn** min 16 (reder talt fra land), **Treskelbakkeholm** 350-400, **Mellem-poldene** 1, **Tunø Sønderklint** 3, **Århus Havn** min. 25 og **Brokold** 4-5. Der mangler desværre oplysninger fra Anholt, Hjelm, Århus (tagmågerne) og Svanegrunden. På **Begtrup Røn** tælles der 23/6 270 ad med 45 pull (PR,LPJ) – talt fra land, så mon ikke der har været en god del mere end 16 par derude?

Der foreligger mange optællinger fra en række lokaliteter, heriblandt **Anholt**, **Begtrup Vig**, **Stavshoved Rev**, **Århus Havn**, **Norsminde Fjord** og **Årslev Engso**. Her nævnes kun de største antal (>500): 20/1 540 **Århus Havn** (RDN) er vintermax herfra, 30/1 2000 **Anholt** (FSV), 23/9 900 **Århus Havn** (IZN) er efterårsmax fra havnen, 18/11 i alt 685 **Norsminde Fjord** (IZN) samt 12/12 2500 **Århus Havn** (RDN,TM) – vintermax 2. halvår – alle lettede på en gang!

Total: 25.471 (15.089) Indsendere: 61 Observationer: 325

JAN	FEB	MAR	APR	MAJ	JUN	JUL	AUG	SEP	OKT	NOV	DEC
6048	1511	782	1093	1318	1544	209	1267	2718	2552	1716	4713



Kaspisk Måge *Larus cachinnans* 05930

Vel især på grund af en stigende interesse for mågerne optræder denne art nu fast her i rapporten. Årets total på 5-7 fugle er selvfølgelig rekord for amtet. Husk også ved denne art at forsyne enhver indberetning på DOFbasen med en udførlig beskrivelse i notefeltet!

Alle nævnes: 30/7 1 3K rst **Århus Havn** (OGJ,KBF) – samme dag ser observatørerne også Middelhavssølvmåge her. Desuden 16/10 1 1K **Stavshoved Rev** (PCL), 3/11 1 ad, 9/11 1 ad, 11/11 2 ad + 1 1K, 13/11 1 1K samt 16/11 1 ad + 1 1K, alle **Århus Havn** (RDN,KBF,OGJ,RSN,MO,KO,SSL,APN).

Rettelse til Fugle i Århus Amt 2004: Der var mindst to forskellige fugle på Århus Østhavn, fotodokumenteret (meddelt af RSN).

Svartbag *Larus marinus* 06000

Yngel (antal par/reder): **Begtrup Røn** 1, **Treskelbakkeholm** 6, **Alrø Poller** 3. Der mangler oplysninger fra bl.a. Anholt, Stavns Fjord og Svanegrund. På **Begtrup Røn** tælles 23/6 ikke mindre end 31 ad og 3 pull (talt fra land), så mon ikke der har været lidt flere par derude?

Øvrige (lok.max >75): 12/1 125 **Grenå Havn** (RDN,CHP) og 17/2 400 **Anholt** (CO,FSV).

Total: 3404 (1436) Indsendere: 52 Observationer: 263

JAN	FEB	MAR	APR	MAJ	JUN	JUL	AUG	SEP	OKT	NOV	DEC
819	759	68	144	158	95	163	283	286	199	280	150

Ride *Rissa tridactyla* 06020

Igen et år med ganske mange Rider, og som tidligere set, skyldes det ganske få store dage, hvor observatørerne har været heldige at ramme trækket ved f.eks. Fornæs eller Kysing Næs.

1. halvår: Den helt store trækdag er 25/1 **1864 N Fornæs** (TBN). Observatøren skriver: "Så skulle Kattegat tømmes for Rider, og med den første dag med østlig vind, efter en vestlig periode, tog jeg chancen, og det var både en flot og noget overraskende oplevelse. Der var ca. 5-10 % 1. vinterdrags fugle imellem, havde jeg været på plads helt fra solopgang og ikke først 45 min. senere, var tallet helt sikkert blevet noget større, da det meste af trækket foregik mellem kl. 9 og 10.15." (TBN).

Der er dog fortilfælde: Således 7/11 2004 2250 N Fornæs (AR), 14/11 2001 1400 trk Grenå Strand (AR), 18/1 2000 1720 N Fornæs (JNK). Ellers skal vi helt tilbage til færgetællingernes tid i slutningen af 80'erne, for at finde tilsvarende årssummer, men dengang var der tale om optællinger fra færgerne til Sverige, fuglene blev dengang set over et større havområde, og var ikke talt fra ét punkt!

Den eneste obs udover ovennævnte med tocifrede antal er 31/1 13 N **Fornæs** (TSK). Forårets sidste er 15/4 1 ad V **Gallohaven**, Risskov Strand (RDN) samt 7/5 2 V **Gjerrild Nordstrand** (HAC).

Der foreligger et enkelt sommerfund: 4/7 1 2K S **Kysing Næs** (OGJ).

Efterårets forekomst indledes med 23/9 1 IK rst **Kysing Næs** (SFP) samt 18/10 i alt 4 N **Fornæs** (LLH,HLL,FNI). **Fornæs**: 18/10-3/12 i alt 936 trk, med max 16/11 751 N (HLL,AR m.fl.). **Gallohaven**, Risskov Strand: 25/10-25/11 i alt 38 trk, med max 28/10 12 S + 5 N (KBF,RDN,RSN m.fl.). Eneste lokaliteter med tocifrede antal udover disse er 21/10 110 trk **Anholt** (AR), 16/11 12 V **Issehoved** (MWH), samt 16/11 35 og 17/11 20, begge talt fra kutter i **Århus Bugt** (CHJ).

Total: 3212 (1058) Indsendere: 21 Observationer: 48

JAN	FEB	MAR	APR	MAJ	JUN	JUL	AUG	SEP	OKT	NOV	DEC
1902	6	1	1	2	-	1	-	1	316	981	1

Rovterne *Sterna caspia* 06060

Intet mindre end et rekordår, med hele 5 fugle observeret ved Årslev Engso. Rigtigt mange lokale ornitologer fik dermed nogle rigtig gode oplevelser med arten. Årets forekomst gør Årslev Engso til en af Danmarks bedste for rastende Rovterner, og klart den bedste lokalitet i Jylland i 2005! Det er endda den eneste jyske lokalitet, hvor der kan ses mere end én fugl ad gangen. Spændende om det kan blive ved med at holde stik!

Årets obs fra **Årslev Engso**: 14/5 1 rst derpå trk Ø (SSK), 15/6 1 ad sdr rst (MJH,RSN,HLL,OGJ,APN,BGO m.fl.), 21-22/6 2 ad sdr rst (BGO,LLH,LBO,AHO,CHØ,IZN m.fl.) og 7-8/7 1 ad rst (HLL,LLH,CLK).

Splitterne *Sterna sandvicensis* 06110 DATSY-art

Et fantastisk rekordår, hvor især store trækobs og obs af rastende fugle er med til at trække gevaldigt op. Bare træktallet for andet halvår er højere end samtlige årstotaler før 1998!

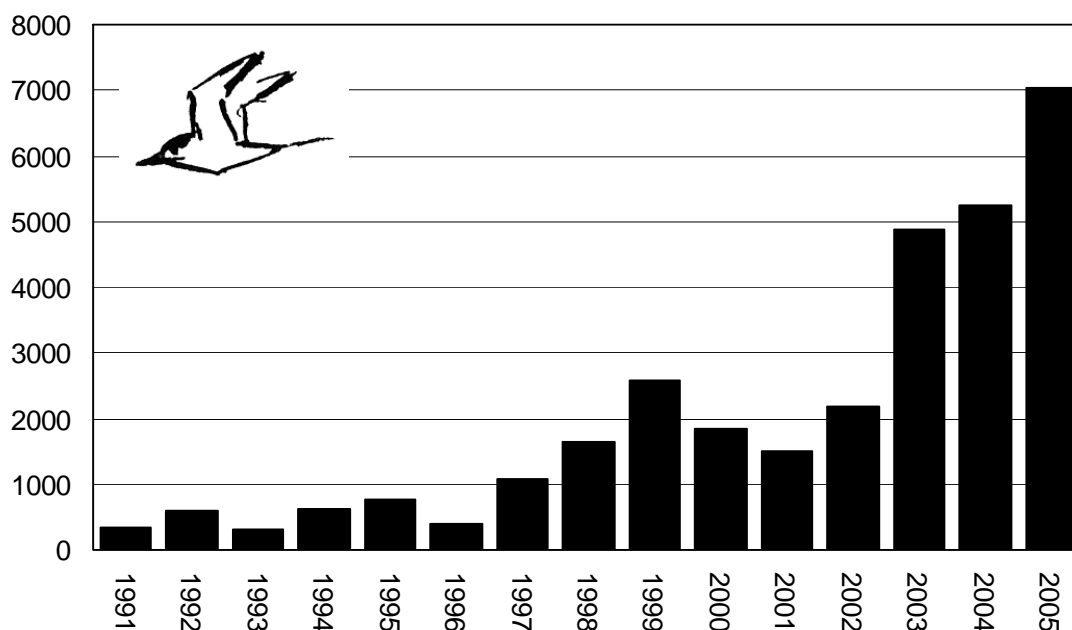
Yngel: 0-2 par **Mellempoldene** (LTP,LPJ). Obs fra 25/6 af 1 ad + 1 juv fra **Århus Havn** (FF) kunne tyde på yngel i området, men terner er kendt for at "slæbe" rundt med afkommet, lige så snart de kan flakse af sted.

Bemærk, at arten er DATSY-art, og at ynglefund derfor skal indrapporteres til DATSY-koordinatoren.

De første fugle ankommer til normal tid: 20/3 3 **Draget**, Besser Rev (MWH), 21/3 3 fou **Øer/Hassensør** (JPL) samt 1 **Sælvi Bugt** (MWH).

1. halvårs fem største obs: 27/3 33 Ø **Gjerrild Nordstrand** (HAC,Niels Fabæk), 10/4 46 rst **Gjerrild Nordstrand** (BJS), 16/4 58 **Ebeltoft Færgenhavn** (JPL), 7/5 80 V **Gjerrild Nordstrand** (HAC), 16/6 32 V + 4 **Mellempoldene** (LTP,LPJ).

2. halvårs træktal udgør ikke mindre end 1611 fugle i perioden 4/7-8/10. Fornæs er med 82 % af disse fugle meget dominerende i statistikken. Sødringholm Strand/Eskeplet står for yderligere 10 %. **Fornæs**: 1325 trk fordelt på 15 obs i perioden 17/7-27/9 (5 største obs nævnes): 17/7 128 S (JØP,JW), 3/9 432 trk (AR), 9/9 106 S (HLL), 11/9 98 S (JPL) og 15/9 218 trk (AR). **Sødringholm Strand/Eskeplet**: 154 trk fordelt på 7 obs i perioden 2/7-18/9 (3 største obs nævnes): 25/7 45 S (HLL), 28/8 34 S og 18/9 24 S (begge LTP).



Figur 8. Indrapporterede Splitternes i Århus Amt 1991-2005.

2. halvårs øvrige store obs (≥ 100): **Ebeltoft Færgenhavn**: 17/7 121 (JØP,JW), 13/8 140 (JPL), 17/8 113 (PR), 26/8 180 (JPL), 28/8 310 (JPL,DD), 4/9 118 (JPL,JKL), 12/9 280 (JPL,DD) og 14/9 127 (PR). **Øer/Hassensør**: 26/8 100 og 28/8 100 (DD,JPL m.fl.). **Kolderne**: 19/8 264 og 9/9 162 (begge MWH). **Bønnerup Strand**: 5/8 252 (HKA) og 9/8 350 (JG). **Anholt**: 15/9 125 (AR).

De sidste fugle forsvinder med udgangen af oktober: 16/10 15, 28/10 4 **Ebeltoft Færgenhavn** (JPL,JKL, AS,APN) og 30/10 2 **Kolderne** (MWH).

Indlandsfund: 21/7 3 V **Hornbæk Enge** v. Gudenåen (LTP), 30/7 5 SV **Feldballe** (DD), 11/8 14 V **Højbjerg** (ESØ) og 13/8 2 rst derpå Ø **Årslev Engsø** (HLL).

Total: 7035 (2213) Indsendere: 59 Observationer: 277 Lokalteter: 63

JAN	FEB	MAR	APR	MAJ	JUN	JUL	AUG	SEP	OKT	NOV	DEC
-	-	99	282	173	74	660	2849	2692	206	-	-

Fjordterne *Sterna bergii* 06150

Et super-rekordår! Det er specielt efterårstrækket med over 1000 fugle, som skæpper godt i årstotalen.

Yngel i alt 18-25 par på 5 lokaliteter er alt: 9-15 par **Treskelbakkeholm** (PLA,Ivar Høst,Jan Skriver), 6 par

Sem Sø (LTP,PLA), 1-2 par **Mellempoldene** (LTP), 1 par **Bjerregrav Mose** (TBR,BKR) og det mest note-rede par 1 par **Årslev Engso** (HLL,RSN,CHØ,HST,MJH m.fl.). Flere obs bl.a. 25/6 af 6 fugle fra **Udbyover Sø** (TN) kunne også være ynglefugle.

De første fugle indfinder sig et par dage før gennemsnittet set over de sidste 10 år. Pudsigt nok på samme dag som i 2002 og 2003: 18/4 1 **Vorup Engso** (BKR), 23/4 1 **Bjerregrav Mose** (TBR) og 28/4 obs fra hele 5 lokaliteter med flest 18 **Vorup Engso** (JPA).

Trækket i 2. halvår består af i alt 1027 fugle fra 14 lokaliteter i perioden 18/7-28/10. **Årslev Engso** er også i år dominerende med 61 % af trækket, men der er også flotte tal fra **Kysing Næs** og **Øer/Hassensør**. **Årslev Engso** 623 trk fordelt på 19 obs 18/7-23/8 (≥ 50): 18/7 103 V, 31/7 65 V, 2/8 53 V og 6/8 146 V (alle HLL). **Kysing Næs** 140 trk/3 obs 4/8-1/9, max 4/8 128 S (OGJ). **Øer/Hassensør** 104 trk/3 obs 6-28/8, max 6/8 37 V og 8/8 66 V (begge DD). Øvrige lokaliteter (≥ 15): 8/8 16 trk samt 12/8 47 trk begge **Fornæs** (HLL), 14/8 16 SV **Sødringholm Strand** (LTP) og 1/9 16 S **Gallohaven, Risskov Strand** (RDN).

Årets største obs udover de store trækobs: (≥ 15): 24/5 25 (ynglefugle) **Treskelbakkeholm** (PLA,Ivar Høst,Jan Skrivers), 20/7 30 **Århus Østhavn** (RDN,KBF), 26/7 16 **Brabrand Sø** (KEH) og 30/8 15 **Vorup Engso** (RSN,RDN,SSL).

Sidste obs er meget sen og således den seneste i lokalrapportens historie: 21/9 2 **Kolderne** (MWH) + 2 **Årslev Engso** (HLL), 15/10 1 **Begtrup Vig** (PR) og 28/10 1 **1K N Fornæs** (HLL,AR).


Total: 1666 (561) Indsendere: 55 Observationer: 254 Lokaliteter: 51

JAN	FEB	MAR	APR	MAJ	JUN	JUL	AUG	SEP	OKT	NOV	DEC
-	-	-	44	97	43	466	941	73	2	-	-

Fjord-/Havterne *Sterna hirundo/S. paradisaea* 06159

19 obs af 724 fugle på 13 lokaliteter i perioden 30/4-1/9 er en meget høj total. Det er specielt nogle store trækobs fra bl.a. **Fornæs**, som trækker op.

Største obs (≥ 100): 3/8 106 S + 89 NV **Fornæs** (HLL), 6/8 175 rst **Sødringholm Strand** (TBR), 7/8 120 fou/S **Århus Østhavn** (RDN) og 8/8 113 NV **Fornæs** (HLL).



Havterne *Sterna paradisaea* 06160

Igen i år et rigtigt flot år med næsten dobbelt så mange fugle som 10-års gennemsnittet, og kun lige under sidste års rekord. De store obs fra ynglelokaliteterne sætter atter deres præg på årets forekomst, men der er generelt en god indrapportering af arten. For de store ynglelokaliteter (over 100 fugle) anvendes månedsmax i forbindelse med månedstotalen. Ynglebestanden er tilsyneladende ikke så stor som sidste år, og på flere af de store ynglelokaliteter er bestanden halveret. Bestanden på Treskelbakkeholm er dog gået frem. Der meldes desuden om yderst ringe ynglesucces, og midt i juli ses ingen (!) ungfugle ved Mellempoldene.

Yngel i alt 202-285 par: 75 par **Alrø Poller**, 51-125 par **Mellempoldene** (LTP,LPJ), 40 par **Treskelbakkeholm** (PLA,Ivar Høst,Jan Skriver), 30 par **Ørkenen**, Anholt (MKJ), 3-8 par **Vrinner Strand** (JPL), 3-5 par **Brokold** (MWH) og 0-2 par **Mågeøen**, Følle Strand (PLA).

Ankomst: 4/4 1 Ø **Gjerrild Nordstrand** (HLL), 9/4 4 **Barnekold** (MWH) og 10/4 2 fou **Alrø Vadegrund** (OGJ). Største obs inkl. ynglefuglene (≥ 75): **Mellempoldene**: 6/5 300, 15/5 400, 28/5 300, 16/6 200 og 16/7 150 (LTP,LPJ,BKR). **Søledet strandenge** (fugle fra Mellempoldene): 13/5 150 (LTP). **Alrø Poller**: 17/5 100 (NH). **Sødringholm Strand/Eskeplet**: 6/5 225, 21/5 100, 22/5 200, 8/7 100, 16/7 150 og 19/7 150 (LTP,HLL,CSS,BKR). **Treskelbakkeholm**: 24/5 80 (PLA,Ivar Høst,Jan Skriver).

De sidste fugle forlader amtet til normal tid: 1/9 1 1K fou **Kysing Næs** (OGJ), 3/9 4 ad rst **Århus Østhavn** (IZN) og 17/9 1 1K fou **Norsminde Fjord** (KEH).

Total: 2719 (1474) Indsendere: 41 Observationer: 162 Lokalteter: 50

JAN	FEB	MAR	APR	MAJ	JUN	JUL	AUG	SEP	OKT	NOV	DEC
-	-	-	428	1374	431	606	74	6	-	-	-

Dværgterne *Sterna albifrons* 06240

Et noget gennemsnitligt år, hvor ankomst og afrejse passer fint ind i forekomstmønsteret for arten. Desværre ser det efterhånden skidt ud med ynglefuglene, idet meget få fugle ses på Anholt, hvor kolonien på Flakket ifølge AR tilsyneladende er forsvundet. Yderligere malurt droppes i bægeret, idet ynglefuglene fra Mellempoldene er pist væk den 16/7, hvor LTP og BKR besøger lokaliteten.

Yngel: 5 par **Mellempoldene** (LTP,LPJ) og 4-5 par (9 ynglefugle) **Anholt** (AØ,GRA). Som sidste år er der også obs fra **Sødringholm-området**, der kan tyde på 1-2 par der.

Første obs passer perfekt med forekomstmønsteret for de sidste 10 år: 24/4 1 fou **Sødringholm Strand** (LTP), 30/4 4 fou **Eskeplet** (LTP,TBR) og 2 fou **Gjerrild Nordstrand** (MST).

Største (>5): **Søledet Strandenge**: 13/5 6 fou (LTP). **Anholt**: 15/5 9 (AØ,GRA) og 12/7 6 (HAC). **Mellempoldene**: 15/5 8, 28/5 8 (begge LTP) og 16/6 10 (LTP,LPJ). **Eskeplet**: 6/8 11 fou og 7/8 12 fou (CSS,OEH).

Indlandsobs: 1/8 1 fou **Vorup Enge** (BKR), 5/8 3 fou **Årslev Engsø** (MJH,PMM) og 26/8 2 1K fou **Vorup Enge** (BKR).

Sidste obs: 7/8 12 **Eskeplet** (CSS,OEH), 11/8 1 **Mellempoldene** (ROR) og 26/8 2 1K **Vorup Enge** (BKR).

Total: 122 (126) Indsendere: 16 Observationer: 42 Lokalteter: 16

JAN	FEB	MAR	APR	MAJ	JUN	JUL	AUG	SEP	OKT	NOV	DEC
-	-	-	7	59	15	18	23	-	-	-	-

Sortterne *Chlidonias niger* 06270 DATSY-art

Et sløjt år med sølle 8-9 fugle – årstotalen derfor klart under 10-års gennemsnittet på 22 fugle. Kun én obs af mere end én fugl. Dog positivt at amtets nye lokaliteter **Årslev Engsø** og **Vorup Enge** leverer 4 af årets fugle.

Alle obs nævnes: 25/4 1 sdr Ø **Årslev Engsø** (BGO), 21/5 1 ad fou **Vorup Enge** (BKR), 19/7 2 1K SV **Sødringholm Strand** (LTP), 6/8 1 1K fou **Sødringholm Strand** (TBR), 11/8 1 1K **Mellempoldene** (ROR), 16/8 1 1K fou **vestenden, Brabrand Sø** (HLL,RSN), 17/8 1 (samme som 16/8?) **Årslev Engsø** (HLL) og 27-28/8 1 1K fou **Vorup Enge** (BKR,OGJ,LTP,TBR m.fl.).

Hvidvinget Terne *Chlidonias leucopterus* 06280

Amtets 5. fund af Hvidvinget Terne dukker op ved Vorup Enge i efteråret. Den samtidige tilstedeværelse af en ung Sortterne, giver ved flere lejligheder observatørerne gode muligheder for direkte sammenligning arterne imellem. Arten var på SU-listen indtil 2003. Der er 4 tidligere fund fra amtet af i alt 20-21 fugle.

Årets fund: 26-28/8 og igen 2/9 1 1K fou **Vorup Enge** (BKR,LTP,TBR,OGJ,CSS,OLI,OEH,BH,TBN m.fl.).

Lomvie *Uria aalge* 06340

Et meget flot år med en årstotal, som er ca. 3 gange større end seneste 10 års gennemsnit.

1. halvår: Som sædvanlig kun få observationer med samlet 8 observationer af 23 fugle, flest 16/4 12 fou **Gallohaven, Risskov Strand** (KBF). Sene (oversomrende?) fugle ses 25/5 3 **Århus Bugt** (PGH).

2. halvår: Første fugl ses 7/8 1 rst **Kysing Næs** (DML). Herefter to observationer fra september hvor særligt skal bemærkes en iagttagelse fra 27/9 11 S **Fornæs** (HLL). Det fleste fugle er registreret fra medio oktober til primo november med flere meget flotte dage ved **Fornæs**: 18/10 14 trk, 28/10 42 S, 30/10 35 trk, 2/11 29 trk og 9/11 47 S (HLL,AR,LHH m.fl.). Men mon ikke antallet af Lomvier ved Fornæs er noget undervurderet? Andre større forekomster er registreret 29/10 20 S **Gallohaven, Risskov Strand** (RSN,CHØ m.fl.), 17/11 20 fou **Århus Bugt** (CHJ), og sidste større dag er igen fra **Fornæs** med 3/12 28 S (HAC).

Total: 419 (144) Observationer: 67

JAN	FEB	MAR	APR	MAJ	JUN	JUL	AUG	SEP	OKT	NOV	DEC
4	2	1	13	3	-	-	1	12	177	173	33

Alk *Alca torda* 06360

Efter sidste års bundrekord og tre meget magre år nærmer årstotalen sig i år igen de 100.000 fugle for Alk & Alk/Lomvie. Det kan tilskrives nogle enkeltstående meget store dage fra Fornæs, hvor aktivitetsniveauet i år ellers kun har været på det jævne med 20 obsdage mellem 5/10 og 3/12 (begge dage inklusive).

1. halvår: Der er set lidt færre fugle med 8 observationer af 23 fugle (det samme som Lomvie!), og lidt usædvanligt kun observationer fra januar og april. Flest fugle er set 25/1 12 N **Fornæs** (TBR) og sidste fugle ses 16/4 4 fou **Gallohaven, Risskov Strand** (KBF).

2. halvår: Første fugle ses 12/8 1 S og 27/9 5 trk begge **Fornæs** (begge HLL). Forekomsten kulminerer ultimo oktober 24/10 15.081 trk + 1200 rst (HLL), 26/10 30.000 trk (JPL), 28/10 18.719 SØ + 249 N (HLL, AR) og 30/10 10.200 trk (AR) alle **Fornæs**, hvilket udgør knap 80 % af årstotalen. I november fortsat flere pæne dage fra **Fornæs** med 2/11 5014 (HLL,LHH), 16/11 6196 S + 666 N (HLL) og 19/11 3900 trk (AR). Eneste større observationer (>100 fugle), som ikke er fra Fornæs, er fra **Gallohaven, Risskov Strand** 28/10 604 S og 29/10 120 S (KBF,RDN m.fl.). Der mangler i år således større tal fra Kysing Næs, se dog nedenfor.

Total: 97.375 (48.783) Observationer: 96

JAN	FEB	MAR	APR	MAJ	JUN	JUL	AUG	SEP	OKT	NOV	DEC
19	-	-	4	-	-	-	1	5	79.472	17.771	103

Alk/Lomvie/Alkefugl sp. *Alca torda/Uria aalge* 06365/06560

I år kun ganske få fugle i denne kategori med 31 observationer af 1167 fugle.

1. halvår: 5 obs af 55 fugle, hvor største antal er 12/1 10 N og 31/1 30 N **Fornæs** (RDN,CHP,TSK).

2. halvår: Kun tre større observationer (>100 fugle) med 17/10 290 trk **Fornæs** (JPL), 29/10 250 S **Kysing Næs** (SDY) og 31/10 349 S **Fornæs** (SAL).

Total: 1167 (10.217) Observationer: 30

JAN	FEB	MAR	APR	MAJ	JUN	JUL	AUG	SEP	OKT	NOV	DEC
49	2	-	2	2	-	-	9	1	963	138	1

Tejst *Cephus grylle* 06380

Desværre indsamles ynglefugleoplysninger fra amtets største ynglepladser ikke systematisk mere. Der er således snart 10 år siden, at vi sidst har haft oplysninger fra Vejrø. Årstotalen er dog på et forholdsvist højt niveau, hvilket skyldes flere fugle end sædvanligt fra Fornæs i efteråret.

Yngel: Der er i år optalt 74-79 ynglepar med 28 par **Tunø Sønderklint** og 32 par **Tunø Nørreklint** (begge SHØ), 7-10 par **Kyholm** og 1 par **Vandstedet** (begge MWH). HAC anslår desuden antallet af ynglepar ved **Sangstrup Klint** til 6-8 ynglepar, og der er set 3-5 fugle i **Anholt Havn** i maj (AR m.fl.), som tyder på, at arten igen i år har ynglet her.

1. halvår: Største observationer, udover ynglepladserne, fra 15/1 14 rst **Sælvig Bugt** (OGJ), 8/3 6 rst + 31/3 7 rst **Havnehagen**, Samsø (begge MWH).

2. halvår: Alle større observationer er i år fra **Fornæs** med 3/8 12 trk + 8/8 6 trk (begge HLL), 15/9 5 trk (AR), 18/10 6 trk (HLL,LHH), 29/10 7 trk + 30/10 9 trk (begge AR) og 15/11 5 S (HLL).

Total: 372 (193) Observationer: 81

JAN	FEB	MAR	APR	MAJ	JUN	JUL	AUG	SEP	OKT	NOV	DEC
21	15	17	19	167	-	18	20	17	53	23	2

Søkonge *Alle alle* 06470

Et ganske pænt år med 119 fugle, men set i forhold til forekomsten langs den jyske vestkyst dette efterår må det konstateres, at det kun et fåtal, der er endt i Kattegat.

1. halvår: Kun en enkelt observation med 5/2 1 rst **Kysing Næs** (OGJ).

2. halvår: De første fugle ses 22/10 1 fou **Mariendal Havbakker** (PGT), 23/10 2 rst **Grenå Havn** (AR) og 24/10 18 N **Fornæs** (HLL), hvor sidstnævnte også er året største observation. Øvrige større observationer er fra 28/10 7 trk, 29/10 7 trk, 30/10 7 trk, 19/11 13 trk og 3/12 10 S alle **Fornæs** (AR,HLL,HAC).

Stationære/rastende fugle ses særligt ved Kysing Næs, Bønnerup Havn, Århus Havn, Grenå Havn og Risskov Strand, flest ved **Bønnerup Havn** 3-15 rst fra 12/11 til 11/12 (BGO,JKJ,APJ).

Total: 119 (423) Observationer: 48

JAN	FEB	MAR	APR	MAJ	JUN	JUL	AUG	SEP	OKT	NOV	DEC
-	1	-	-	-	-	-	-	-	50	68	-

Lunde *Fratercula arctica* 06540

Et ualmindeligt godt år med samlet 17 fugle. Vi skal helt tilbage til 1992 (31 fugle), 1994 (27 fugle) og 1996 (17 fugle) for finde lignende store år. Alle nævnes.

1. halvår: 4/1 1 N (HLL) og 31/1 1 N (TSK) begge **Fornæs**.

2. halvår: 18/10 1 N (HLL,LLH), 24/10 1 S (HLL), 26/10 1 S (JPL) alle **Fornæs**, 28/10 4 S + 29/10 2 S begge **Gallohaven, Risskov Strand** (KBF,RDN,RSN,SSL,CHØ m.fl.), 29/10 1 trk (AR), 30/10 1 trk (AR), 31/10 1 S (SAL) alle **Fornæs**, 5/11 1 fou **Ahl** (SUT), 16/11 1 N (HLL) + 3/12 1 S (HAC) begge **Fornæs**.

Total: 17 (9) Observationer: 15

JAN	FEB	MAR	APR	MAJ	JUN	JUL	AUG	SEP	OKT	NOV	DEC
2	-	-	-	-	-	-	-	-	12	2	1

Klippedue *Columba livia var. domesticus* 06650

Heller ikke i år har ret mange fuglekiggere indtastet obs af de "vilde Tamduer" i DOFbasen. Arten er registreret på 3 lokaliteter i år mod 8 i 2004.

9/1-15/10 3-375 (max 15/10) **Århus Havn/Østhavnen** (NAA,PPR,TBN,HST), 5/6 8 of **Sepstrup Sande** (AWM,ON) og 9/7 22 of **Årslev Engsø** (HST).

Huldue *Columba oenas* 06680

Endnu et flot år, med en årstotal næsten identisk med 2004 (525). Og bemærk, at der er set Hulduer i alle årets 12 måneder, hvilket sidst er sket i 2000.

Yngel: I år er der indsendt oplysninger om 23-33 ynglepar på 6 lokaliteter, hvilket er en flot fremgang i forhold til sidste år (9-10 par på 6 lokaliteter): 16-20 par **Fussingø Gods** (PST), 2-4 par **Brattingsborg Skov** (MWH), 2 par **Gjerrild, Bakken v. Overskov** (HAC,HLL), 2 par **Skødstrup Skov** (TN), 1 par **Søby Lunde** (JØP) og 0-4 par **Forstbotanisk Have, Århus** (GGU). Desuden er der hørt 39 syngende fugle på 21 lokaliteter i perioden 3/2-28/8, flest 22/3 6 sy **Sondrup Plantage** (OGJ), 21/8 4 sy **Velling Skov** (AWM), 18/8 3 sy **Brattingsborg Skov** (MWH), 19/3 3 sy **Fussingø Skov** (CSS) og 24/3 3 sy **Rugård Nørreskov** (JPL).

1. halvår: De første fugle ses 15/1 4 rst **Fussingø Skov** (CSS) og 30/1 15 rst **Skindbjerg** (TSK). I perioden 19/3-16/4 ses 168 trækkende Hulduer på 9 lokaliteter. Kun én lokalitet har en træksum ≥ 20 : 19/3-8/4 91 N **Gallohaven, Risskov Strand** (SSL,RDN,MO,KBF,RSN). Øvrige obs (≥ 5): 27/2 12 **Skindbjerg** (AR) og 28/3 5 **Høvild Skov** (PGH).

2. halvår: 30 trækkende fugle noteres i perioden 31/8-16/11 på 6 lokaliteter, flest 28/9 17 SV **Silkeborg Vesterskov** (SFP). Øvrige obs (≥ 30): 18/9 34 + 11/10 35 + 14/10 32 **Skindbjerg** (AR) og 18/9 38 + 30/9 34 **Vesborg Fyr** (MWH,SDY). Årets sidste Hulduer ses 16/12 3 rst **Herredsenge** (FNI).

Total: 520 (398) Indsendere: 58 Observationer: 131 Lokaliteter: 66


JAN	FEB	MAR	APR	MAJ	JUN	JUL	AUG	SEP	OKT	NOV	DEC
19	23	147	113	18	6	21	14	97	43	12	7

Ringdue *Columba palumbus* 06700

Intet mindre end et fantastisk år. For første gang i mands minde en årstotal over 100.000 Ringduer, hvoraf knap 75.000 er noteret trækkende, bl.a. 26.500 på ½ time på Djursland.... det er da helt vildt!

Yngel: Der er indsendt oplysninger om 10-13 ynglepar på 5 lokaliteter, flest 3-4 par **Vallum Sø** (ABU). Hertil kommer der 53 syngende fugle på 18 lokaliteter, flest 18/8 10 sy **Brattingsborg Skov** (MWH).

1. halvår: I alt bliver der i perioden 14/1- 21/4 noteret 19.854 trk Ringduer på 9 lokaliteter. De største træklokaliteter (≥ 2000): Ved **Gjerrild Nordstrand** bliver det til 11.825 trk 26/3-18/4, med 2/4 4800 trk som den største dag (HAC,DD,ABU,AR m.fl.). **Gallohaven, Risskov Strand** har 2682 trk 21/3-11/4, med 2/4 719 N som bedste dag (MO,RDN,KBF,SSL,RSN). Fra **Issehoved** meldes om 2244 trk 19/3-20/4, også her er 2/4 bedste dag med 792 N (MWH,SDY) og 1/4 2000 NNØ (APN). Øvrige obs (≥ 500): 11/1 574 rst **Kolskov** (PLA), 17/1 500 fou **Bjødstrup** (JPL), 22/1 5600 **Årlev Engsø** (HLL), 6/3 500 **Ajstrup** (JOP), 24/3 600 fou **Rugård Nørreskov** (JPL), 30/3 500 rst **Ballen/Østerløkken** (MWH) og 24/4 650 **Kasted-Geding Mose** (RDN,CHP).



2. halvår: Efterårstrækket begynder 26/9 31 trk **Anholt** (FSV). I alt ses der i perioden 26/9-16/11 54.658 trækkende fugle på 13 lokaliteter. Træksum for de største lokaliteter (≥ 2000): **Feldballe** har 26.725 i perioden 4/10-24/10, flest 15/10 26.500 SV (DD). Ved **Vesborg Fyr** ses 3/10-14/10 i alt 8075, flest 12/10 6800 V (MWH,SDY). **Anholt** noterer 7466 i perioden 26/9-12/10, med 12/10 7435 trk (FSV) som bedste dag, mens **Kolby** melder om 7326 i perioden 13/10-13/11, flest 13/10 5880 S (MWH). Øvrige obs (≥ 500): 5/10 500 rst **Vesborg Fyr** (MWH,SDY), 10/10 500 rst **Anholt** (FSV), 13/10 1000 rst **Tranebjerg** (MWH), 25/10 5000 fou **Skarresø** (AGD) og 30/11 1200 rst **Mårup/Samsø** (MWH).

Om duetrækket ved **Feldballe** 15/10 beretter DD: "Du milde himmel og skaber. Djursland blev tømt for fugle i en ruf – på et tidspunkt var der to flokke på over 5000 i luften samtidig, en øst og en vest for staden, næsten hele horisonten rundt i adskillige lag. Trækket var i fuld gang kl. 0730, da jeg kiggede ud af vinduet.

Jeg havde en lille flok på 40, som så bare blev ved og endte på 1800. Så var det ellers på med kikkert og gummirøjser og ud i haven, hvor det næste kvarter gik helt amok. Derefter nærmest ved et trylleslag, ophørte trækket – Djursland var tømt for duer, og nu venter vi så, om der kommer noget ind fra Kattegat....”

Total: 102.364 (39.800) Indsendere: 69 Observationer: 459 Lokalteter: 147

JAN	FEB	MAR	APR	MAJ	JUN	JUL	AUG	SEP	OKT	NOV	DEC
9715	1032	5132	19.150	199	120	112	112	328	62.516	3812	136

Tyrkerdue *Streptopelia decaocto* 06840

Yngel: Der er oplysninger om 10-12 ynglepar på 5 lokaliteter, der alle nævnes: 6 par **Silkeborg** (HST), 3 par **Linå By** (HST), 1-3 par **Ballen/Østerløkken** (MWH), 1 par **Fajstrup By** (JØP) og 1 par **Bjerregrav Mose** (TBR). Desuden er der meldt om 5 syngende fugle fra 5 lokaliteter.

Træk: Årets eneste trækobs er 2/4 3 N **Gallohaven, Risskov Strand** (MO,RDN).

Øvrige obs (≥20): 23/1 24 + 1/3 21 **Tranebjerg** (MWH), 14/8 55 + 3/9 55 + 23/9 23 + 30/10 20 **Århus Østhavn** (NAA,IZN,SAR), 27/11 31 **Toftbjerg Samsø** (MWH) og 25/12 21 **Linå By** (HST).

Total: 500 (484) Indsendere: 29 Observationer: 108 Lokalteter: 42

JAN	FEB	MAR	APR	MAJ	JUN	JUL	AUG	SEP	OKT	NOV	DEC
91	51	40	15	21	18	7	60	67	43	58	29

Turteldue *Streptopelia turtur* 06870

I år er der kun melding om en enkelt Turteldue i amtet: 28/5 1 rst **Anholt** (AR). En fast lokalitet for arten på forårstrækket.

Gøg *Cuculus canorus* 07240

Der rapporteres om mindst 121 kukkende fugle på 81 lokaliteter (summen af lok.max), hvilket er en mindre stigning i forhold til sidste år. Fra **Armhoved**, Samsø berettes om følgende obs 28/7: ”Hørte en lyd, der lød som en hel redefuld småfugleunger”. ”Et nærmere kig viste, at det var en stor gøgeunge, stadig med en del dun på”. ”De voksne værtsfugle, engpibere, landede på ryggen af den og kravlede op på hovedet og fodrede – et herligt syn” (SDY). Det er ikke så tit det lykkes, at finde de reder, hvor ”snylterne” har været på visit.

Første fugle ses tidligt, 24/4 1 sy **Lading Sø** (PHJ) og 29/4 1 **Hinnerup** (APN). Ved udgangen af april er der gjort 4 observationer.

Største observationer i yngletiden er (>5): 4/5 6 sy, 13/5 7, 14/5 7 sy, 20/5 7 rst, 29/5 10 sy, 4/6 13 rst heraf 9 sy, 16/6 6 sy, 19/6 7 sy **Bjerregrav Mose** (TBR,BKR,CSS) og 8/5 9 rst **Årslev Engsø** (KES).

Årets sidste er 8/9 1 **Årslev Engsø** (HLL) og 10/9 1 rst **Lushage** (MWH).

Total: 475 Indsendere: 54 Observatører: 271 Lokalteter: 109

JAN	FEB	MAR	APR	MAJ	JUN	JUL	AUG	SEP	OKT	NOV	DEC
-	-	-	6	260	155	49	3	2	-	-	-

Slørugle *Tyto alba* 07350 DATSY-art

Som sædvanligt er det materiale, som er tilgået DOFbasen yderst sparsomt. Blot 3 fund og heraf en dødfundet på en gård, hvor arten tidligere har ynglet. PHJ fra den lokale Slørugle-gruppe melder om 2 ynglepar i amtet, så året har været skidt sammenlignet med sidste års 7-10 ynglepar. På landsplan går det heldigvis fremad fra 233 par i 2004 til 277 par i 2005. Slørugle-gruppen er meget aktive mht. opsætning af redekasser, og de har netop sat kasse nr. 66 op i amtet! Gruppen har endvidere fået økonomisk støtte til nye kasser fra Århus Amt samt fra Ry og Hinnerup Kommuner. Husk at arten er DATSY-art, så PHJ hører gerne fra jer, hvis I har obs af arten!

Stor Hornugle *Bubo bubo* 07440 DATSY-art

En lidt bedre indrapportering i år med fund fra 5 lokaliteter. Iflg. DATSY-kordinator Hans Pinstrup er amtets bestand på 7-8 par og 1 enlig fugl. Ynglesuccesen er med 8 unger for 4 par også noget bedre end sidste år. Der er fundet 2 nye par i Århus Amt (DOFT nr. 2/2006). Husk at indrapportere arten til DATSY-kordinatoren!

Høgeugle *Surnia ulula* 07500 SU-art

En af årets store overraskelser, 12/10 1 **Stødov Bakker**, Helgenæs (Ingrid og Finn Nielsen via Thomas Kjær Christensen). Observationen er fotodokumenteret og er godkendt af SU.

Der foreligger kun 5 tidligere fund fra Århus Amt (1886, 1950, 1983, 1989 og 1990).

Kirkeugle *Athene noctua* 07570 DATSY-art

Der er indsendt observationer fra i alt 3 lokaliteter i år. Amtsbestanden er iflg. DATSY-kordinatoren Lars Holm Hansen 9-10 par med minimum 11 unger og 2 enlige fugle. Det er en lille fremgang i forhold til sidste år, men dette skal ses som et udtryk for en øget eftersøgning efter arten af bl.a. Uglegruppen. Således er der i år fundet to nye ynglepar, der fik hhv. 3 og 4 unger. Takket være Zoologisk Museums fokus på Kirkeuglen i 2005-2007 er det samlede billede af forekomsten også blevet bedre, hvorfor landsbestanden kan vurderes til at være mellem 60 og 75 par i 2005. Husk at sende obs ind til kordinatoren.

Natugle *Strix aluco* 07610

Det tredjebedste år i 15 år. Yngletallene er også meget flotte og tyder på en god ynglesæson og en god indrapportering. Brug adfærds-koderne SY (syngende) eller TH (territoriehævdende) ved indrapportering af tudende ugler! Anvendes notefeltet er det et større detektivarbejde at finde fuglene. Der findes ikke ret mange Natugler i amtets søer, så brug lokalitetsnumrene for de omkringliggende skove!

Yngel: 66-69 syngende/ynglepar fra i alt 39 lokaliteter. Som sædvanligt høres tudende fugle hele året, men kun obs fra 1. halvår indgår i vurderingen af ynglebestanden. De bedste ynglelokaliteter er: **Fusingsø Gods** 6-8 par, 15/1 7 sy **Salten Langsø** (MER) og 6 ungekuld på i alt 17 juv **Moesgård Storskov** (Ml. Moesgård og Århus) (EDY).

Største obs fra 2. halvår ekskl. ynglefugle: 4/8 4 hørt **Odder** (DB), 28/8 og 21/11 3 hørt **Hinnerup** (APN).

Total: 186 (133) Indsendere: 54 Observationer: 124 Lokaliteter: 68

JAN	FEB	MAR	APR	MAJ	JUN	JUL	AUG	SEP	OKT	NOV	DEC
20	19	10	19	44	16	8	14	9	5	11	11



Skovhornugle *Asio otus* 07670

Et fint år i god overensstemmelse med 10-års gennemsnittet, og er især karakteriseret ved mange ynglefund med unger. Der er blot en enkelt obs af mere end én fugl fra dagrastepladsen i Grenå Kommune Plantage. Det er dog interessant med fundet af endnu en sådan dagrasteplads i et krat på nordsiden af Årslev Eng sø.

Yngel: 15 par alle med unger og ét par pr. lokalitet: **Stormose ved Hemstok** (PLA), **Nørbæk by/agerland** (TBR), **Fladbro Skov** (LTP), **Sødring** (LTP), **Mørke Kær** (FNI), **Sminge Sø** (SFP), **Sødringholm Skov** (LTP), **Bjerregrav** (TBR), **Snabegård Plt**, **Allingåbro/Mamrelund/Vejlby** (FNI), **Skæring Hede** (KBF,RDN), **Hyllested Bjerge** (AS), **Årslev Eng sø sydside** (HLL,OGJ m.fl.), **Sejs Hede** (ALM) og **Frederiksdal Hede** (SFP). Derudover 5 (inkl. en hun) tudende: **Feldballe**: 20/2 1 sy (JPL,JKL) samt 8/3 1 han med vingeklap + 1 hun tudende (JPL). 31/3 2 sy **Timsig Hede** (JPL) og 17/4 1 sy **Saksild Strand** (JOA).

Største obs udover ynglefuglene (≥ 2): 29/1 8 rst **Grenå Kommune Plantage** (BJS), 24/10-17/11 1-5 med max 27/10 5 nordsiden af **Årslev Engso** (HLL,MJH,Per Møller Madsen).

Total: 57 (56) Indsendere: 23 Observationer: 40 Lokalteter: 23

JAN	FEB	MAR	APR	MAJ	JUN	JUL	AUG	SEP	OKT	NOV	DEC
8	1	5	1	3	8	17	2	2	6	4	-

Mosehornugle *Asio flammeus* 07680 DATSY-art

For tredje år i træk et fint år for arten med 18 fugle, og dermed 50 % over 10-års gennemsnittet. Også i 2005 ses en fugl i sommerperioden, men der er sikkert atter tale om en omstrefjende ikke-ynglende fugl. Landsbestanden er uændret på 3 ynglepar, som alle er fra nye lokaliteter. Iflg. DATSY-koordinator Niels Knudsen hænger ynglesucces for arten nøje sammen med om lokaliteten er rævefri. Alle obs nævnes:

1. halvår: 15/1 1 **Kolindsund** (BJS), 4-11/3 1 **Grenå Enge** (AR), 1-2/4 1 rst **Gjerrild Nordstrand** (OGJ,AR), 2/4 2 **Hørslev Mose** (PGH), 4/4 3 rst **Gjerrild Nordstrand** (HLL), 10/4 1 rst **Mellempoldene** (LTP), 22/4 1 rst **Stevnstrup** (ALM) + 1 kredsede i 10 min derpå N **Hornslet** (FNI) og 24/6 1 rst **Søledet Strandenge** (PS).

2. halvår: 1/10 1 indtrk til rst **Issehoved** (SDY), 4/10 1 indtrk **Fornæs** (AR), 15/10 1 trk **Sødringholm Strand** (TBR), 21/10 1 rst **Anholt** (AR), 22/11 samt 9/12 1 rst **Stenhøje, Strandkær** (DD,Lars Nørgaard Hansen) og 13/12 1 SV til rst **Alrø Poldkrog** (JBA).

Natravn *Caprimulgus europaeus* 07780

Der er i år meldt om 21 fugle fra 6 lokaliteter, hvilket er lidt flere end sidste år (15-16 fugle på 6 lokaliteter). **Stenvad Hede** er ny lokalitet for Natravn. Der er indkommet noget så sjældent som et sikkert ynglefund af arten i år: 16/6 rede med 2 æg **Store Hjælland Plantage** (ON).

26/5-9/8 13 observationer af 1-9 fugle, flest 19/6 9 sy **Store Hjælland Plantage** (PLA,AWM,EBJ,ON, JDK,KEH), 27/5-28/5 1 sy **Anholt** (MF,AR), 7/6-9/6 2 sy **Stenvad Hede** (Tore Kroier via PLA), 8/6 3 sy + 26/6 5 sy **Gludsted Plantage** (PLA,NPB,Bo Daugård), 23/6 3 sy **Sepstrup Sande** (KEH) og 23/6 1 sy **Vrads Sande** (KEH).

Mursejler *Apus apus* 07950

En art der registreres i meget varierende antal fra år til år. I 10-årsperioden således fra 2509 (2002) til 34.142 (1997). Årets resultat er på det jævne, men dog den næsthøjeste total siden år 2000. Igen i år skal der lyde en opfordring til at indsende oplysninger om ynglende Mursejlere – det kan da (forhåbentligt) ikke passe, at arten ikke yngler i f.eks. Randers, Grenå, Silkeborg og (stort set ikke i) Århus!

Yngel, alle obs nævnes: 10-15 par **Sofiendal Slot** (PLA), 5-10 par **Pindstrup** (ABL), 4-5 par **Tilst Kirke** (HST) og 1 par **Århus Midtby** (JLY).

1. halvår: De første obs er: 29/4 1 **Årslev Engso** (JOP) og 1/5 12 fou **Hornbæk Enge** (LTP). I perioden 4/5-27/6 ses 436 trækkende fugle på 14 lokaliteter, (lok.max ≥ 50): 14/5-28/5 160 **Anholt** (AØ,AR,MKJ) og 21/5-4/6 101 **Sødringholm Strand** (LTP,TBR). Øvrige obs (≥ 300): 16/5 300 + 30/5 325 + 3/6 550 **Årslev Engso** (HLL,EDY), 10/6 300 + 16/6 300 **Vorup Engso** (LTP,BKR) og 26/6 300 **Kragemosen** (MWH).

2. halvår: Der ses i perioden 3/7-24/9 1606 trækkende Mursejlere på 14 lokaliteter, (lok.max ≥ 100): 4/7-24/9 119 **Sødringholm Strand** (LTP,BKR), 31/7-19/8 463 **Hasle** (ALM) og 20/8 700 S **Brattingsborg Gods** (MWH). Øvrige obs (≥ 300): 5/7 500 fou + 6/7 300 fou **Stubbe Sø** (PLA) og 21/8 600 **Ebeltoft Færgenhavn** (APN). De sidste efternølere ses 1/10 1 fou **Randers** (AWM) og 3/10 1 fou **Øer/Hassensør** (DD).

Total: 5986 (9632) Indsendere: 55 Observationer: 233 Lokalteter: 80

JAN	FEB	MAR	APR	MAJ	JUN	JUL	AUG	SEP	OKT	NOV	DEC
-	-	-	1	1024	1676	1270	1925	88	2	-	-

Isfugl *Alcedo atthis* 08310

Nedgang i såvel observationer og ynglepar i forhold til sidste år men alligevel over middel.

Der er kun oplysninger om 6 ynglepar i år, mod 12 par sidste år. Alle nævnes: 1 par på følgende lokaliteter: **Salten Langsø** (SHA), **Funderholme** (PEN), **Hesselbjerg Skov** (TBR), **Pøtsø v. Ørnsø** (SFP), **Dronningborg Bredning** (LTP,BKR) og **Kulsø** (JBA).

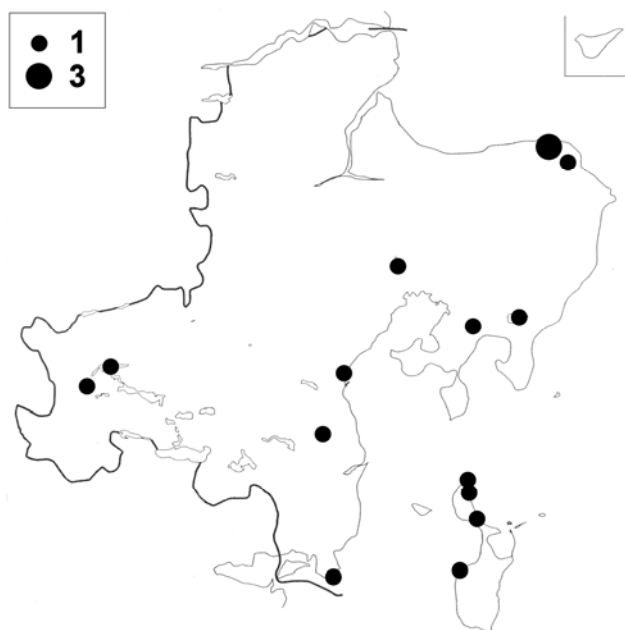
Øvrige obs (≥3): 8/3 4 + 19/3 3 **Funderholme** (PEN), 25/8 3 **Øster Tørslev Kær/Sønderkær** (LPJ), 6/9-8/9 4 **Silkeborg Langsø** (PEN), 11/9 3 **Vorup Enge/Vorup Engso** (SP) og 11/9 3 **Salten Langsø** (SHA).

Total: 229 (184) Indsendere: 66 Observationer: 309 Lokalteter: 93

JAN	FEB	MAR	APR	MAJ	JUN	JUL	AUG	SEP	OKT	NOV	DEC
19	16	17	24	16	11	13	25	30	22	20	16

Biæder *Merops apiaster* 08400

For 4. år i træk, har amtet besøg af denne smukke fugl: 2/7 2 SV **Ulvsø v. Funderholme** (GGU). Der blev også iagttaget Biæder i Silkeborg-området i 2003. Om obsen noteres følgende: ”Fuglene sås ved 12.30-tiden kommende fra øst/nordøst”. ”De kom relativt lavt ivrigt kaldende, mens de fouragerende fløj mod sydvest”.



Figur 8. Lokalteter med observationer af Biæder i Århus Amt 1990-2005.

Hærfugl *Upupa epops* 08460

I år er der to fund. Arten ses stort set årligt i amtet med 1-4 eks, dog ingen fund i 1991, 1992 og 1999.

Årets obs: 10/6 1 fou **Begtrup Vig** (via DD) – ”set bl.a. flyvende og siddende foran bilen ved adressen Engblommevej 12”, og fra Samsø 1/10 1 fou **Issehoved** (SDY): ”...gik og fouragerede på midterrabatten af hulvejen til Issehoved, umiddelbart før næstsidste P-plads. Den var sjaskvåd pga. regnen (regn uafbrudt siden 08:45). Fløj ind bag nogle træer da jeg kom, men vendte hurtigt tilbage til vejen. Jeg fik taget et par billeder af den, men der kom hele tiden masser af vand på linsen, så kvaliteten kunne have været bedre. Da jeg vendte tilbage til stedet 16:30, var det blevet det smukkeste, stille efterårssolskindsvejr og folk kom valfartende fra sommerhusene..., men det betød også, at hærfuglen fortrak fra hulvejen. Jeg så den ikke mere”.

Vendehals *Jynx torquilla* 08480

Med 8 obs af i alt 7 fugle et år på det jævne. Ingen ynglepar er meldt, dog kunne man meget vel forestille sig, at syngende fugle på ikke-træklokaliteter i maj faktisk drejer sig om ynglefugle. Alle obs nævnes.

1. halvår: 26/4 1 fou **Ålsrode** (OFR), 3/5 1 **Bidstrup Gods** (APN), 13/5 1 rst **True Skov** (TH) og 1 fou **Svenstrup** (via CHØ) samt 15/5 1 rst **Issehoved** (MWH).

2. halvår: 16/8 1 rst **Hjøllund** (HST) og 23-24/8 1 fou **Strandkær** (KBF).

Grønspætte *Picus viridis* 08560

Et helt igennem almindeligt år! Det er jo i virkeligheden glædeligt at kunne skrive sådan, da der desværre meldes om markant tilbagegang for denne farvestrålende og smukke spætte. Det vurderes, at landets samlede bestand er blevet halveret på bare tyve år! Dette skulle bl.a. skyldes tilgroning af overdrev, heder og andre åbne flader, hvor Grønspætten ofte finder myrer. Bestanden på det ydre Djursland er også vigende, men ser man på amtet som helhed, er antallet af lokaliteter meget stabilt. Faktisk er årets 65 lokaliteter det næsthøjeste antal siden atlasperioden, hvor tallene var markant højere (max i 1993 med hele 134 lokaliteter). En del obs indtastes i DOFbasen uden adfærdskode eller blot med R HØ (rastende, kun hørt), mon ikke der gemmer sig syngende fugle under de kategorier? Mere præcis adfærdsregistrering kan give et lidt bedre billede af ynglebestanden. Arten er én af de blot 4 danske arter, hvor BirdLife International har vurderet, at der ikke er tilstrækkelige data til at vise en troværdig bestandsudvikling – det er især på baggrund af punkttællingerne, at DOF har kunnet vise den nævnte tilbagegang. De 3 andre "utroværdige" er i øvrigt Skovsneppe, Halemejse og (tadaaa...) Klippedue. Husk at angive præcis adfærdskode, når I taster spætterne ind i DOFbasen!

4 ynglepar fra 2 lokaliteter er tyndt: 3 par **Fussingø Gods** og 1 par **Børgelund Plt.** Der er derudover mindst 26 forskellige lokaliteter med 29 territoriehævdende/syngende fugle, flest 27/2 2 sy **Norring Vesterskov** (PHJ), 3/4 2 sy **Sødringholm Skov** (LTP), 7/4 2 sy **Søsterhøj** (KES) og 15/4 2 th **Fussingø Skov** (LTP).

1. halvår (lok.max >1): 13/3 3 **Velling Skov** (AWM), 20/3 2 (hun+1 sy) (ALM), 23/3 2 **Lystruplund** (AWM), 31/3 2 (han+hun) **Stavtrup Skov** (ESØ), 18/4 3 **Bølling Sø** (EDY), 21/5 2 **Salten Langsø** (SHA).

2. halvår (lok.max >1): 21/8 2 **Velling Skov** (AWM), 2/9 2 **Åkær Enge** (KEH) og endelig 13/10 2 **Grenå Kommune Plantage** (AR).

Total: 140 (157) Indsendere: 50 Observationer: 124 Lokaliteter: 65

JAN	FEB	MAR	APR	MAJ	JUN	JUL	AUG	SEP	OKT	NOV	DEC
1	12	41	38	9	6	3	5	7	11	3	4

Sortspætte *Dryocopus martius* 08630

Et normalt år for arten med flest indberetninger i den meget aktive, til tider nærmest larmende periode i marts og april.


Der er indberettet 9-13 ynglepar: 4-8 par **Fussingø Gods**, 1 par **Gjerrild Skov** samt 1 par **Norring Vesterskov** (1 juv set), **Ulstrup Skov**, **Tinning Skov** og **Haurum Skov** (4 sidste alle PHJ). Herudover mindst 11 forskellige territoriehævdende/syngende fugle. Langt flere ynglepar findes i amtet, men de bliver desværre ikke registreret eller indberettet.

1. halvår: Alle øvrige obs (lok.max >1): 13/3 5 **Velling Skov** (AWM), 19/2 2 **Salten Langsø** (SHA), 28/3 2 **Høvid Skov** (PGH), 3/4 2 **Fløjstrup Skov** (LAM) og 2 **Bidstrup Gods** (APN) og 5/6 2 **Grane Plantage** (PLA).

2. halvår (lok.max >1): 21/8 2 + 4/9 2 **Silkeborg Vesterskov** (begge SFP), 27/8 2 **Skødstrup Skov** (TN) samt 6/9 2 **Salten Langsø** (PEN).

Total: 109 (107) Indsendere: 40 Observationer: 93 Lokaliteter: 51

JAN	FEB	MAR	APR	MAJ	JUN	JUL	AUG	SEP	OKT	NOV	DEC
11	5	16	29	13	6	2	10	7	7	1	2



Stor Flagspætte *Dendrocopos major* 08760

Som for de fleste spætter i 2005 et helt normalt år, dog bemærkes et lavt antal rapporterede ynglepar. Der er ikke registreret trækbevægelser i 2005.

10-13 ynglepar fordelt på 5 lokaliteter: 5-8 par **Brattingsborg Skov** (MWH), 2 par **Vallum Sø** (ABU), 1 par **Øer**, 1 par **Blegmose** og 1 par **Amstrup Enge**. Der er indrapporteret yderligere 16 territoriehævdende/syngende fugle fra i alt 12 lokaliteter, hvilket er et meget lavt antal. Flest (>1): 1/1 3 **Moesgård Storskov**

(PCL), 20/3 3 **Udstrup Skov** (PHJ) og 21/4 2 **Linå Vesterskov** (HST). Flere større obs er indberettet, hvorunder flere ynglepar formodentlig gemmer sig.

1. halvår (lok.max >3 ud over de allerede anførte): 16/4 7 **Sødringholm Skov** (LTP), 6/2 5 **Løvenholm Skov** (JPL), 6/3 7 **Lisbjerg Skov** (MO), 13/3 7 **Brattingsborg Skov** (MWH) og 8 **Velling Skov** (AWM) samt 24/3 10 **Rugård Nørreskov** (JPL).

2. halvår (>3): 22/8 4 **Årslev Engso** (AWM) og 7/10 4 **Bjerregrav Mose** (TBR).

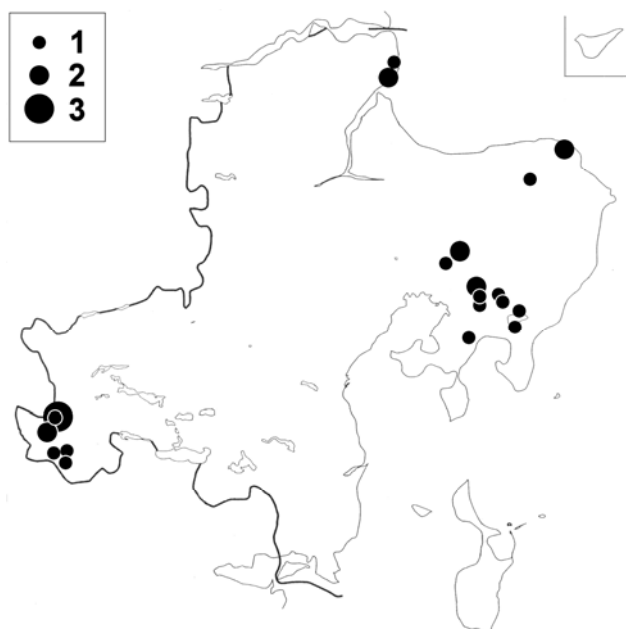
Total: 459 (445) Indsendere: 58 Observationer: 303 Lokalteter: 118

JAN	FEB	MAR	APR	MAJ	JUN	JUL	AUG	SEP	OKT	NOV	DEC
37	61	84	49	42	50	15	24	21	32	26	18

Lille Flagspætte *Dendrocopos minor* 08870

Én eneste obs må siges at være trist: 3/3 1 sy **Moesgård Park** (JKI). Observatøren angiver i øvrigt, at den er hørt på samme lokalitet gennem flere år. Der er desværre ingen observationer fra de to tidligere ynglelokaliteter ved Fussingø og Amstrup Enge.

Figur 9. Observationer af Hedelærke i Århus Amt i 2005.



Hedelærke *Lullula arborea* 09740

Der er i år indberettet 25 syngende fugle på 20 lokaliteter i perioden 20/3-11/7, flest (lok.max >1): 30/3 2 sy **Barkær-Thomaskær** (JPL), 3/4 2 sy **Gjerrild Nordstrand** (OGJ,MST), 17/4 2 sy **Astrup** (TQA) og 5/6 3 sy **Sepstrup Sande** (AWM). Fra **Skarresø** 3 ynglepar.

Forår: Første obs: 17/3 1 N **Sengeløkke Mose** (DD), 20/3 1 sy **Stubbe Sø**, FVF's Reservat (AS) og 20/3 1 trk **Fornæs** (AR). Træk: 22 trækkende i perioden 17/3-1/5, flest (lok.max >1): 21/3 2 S **Sødringholm Strand** (LTP), 26/3 5 udtrk **Fornæs** (JØP), 27/3 5 Ø **Gjerrild Bakken** (HAC), 27/3 4 Ø **Gjerrild Nordstrand** (HAC,DD) og 29/3 3 N **Dragsmur** (JPL).

Efterår: 10 trækkende i perioden 24/9-28/10, flest (lok.max >1): 30/9 2 SV **Sletterhage** (JPL), 3/10 2 V **Øer/Hassensør** (DD). Sidste obs: 16/10 1 trk **Øer/Hassensør** (DD), 28/10 1 S **Fornæs** (HLL) og 20/11 1 of **Skramsø Plt** (DD).

Total: 89 (64) Indsendere: 26 Observationer: 68 Lokalteter: 34

JAN	FEB	MAR	APR	MAJ	JUN	JUL	AUG	SEP	OKT	NOV	DEC
-	-	43	17	6	13	2	1	5	6	1	-

Sanglærke *Alauda arvensis* 09760

Der er kun indrapporteret ynglepar fra to lokaliteter, men der må absolut være flere lokaliteter med ynglepar! Forårstrækket er næsten halveret til 2002 niveau, og der er ingen træk ved Moesgård.

Ynglepar: 15-22 indrapporterede ynglepar på 2 lokaliteter. 10-12 par **Mellempoldene** (LTP) og 5-10 par **Issehoved** (MWH). Herudover er der 227 syngende fugle på 52 lokaliteter i perioden 8/2-28/7, flest (lok.max >9): 2/4 12 sy **Århus Østhavn** (HST), 6/5 12 sy **Årslev Engso** (HST), 12/5 11 sy **Bøjstrup-Margrethelund** (UBM,ABL), 20/5 10 sy **Nørrekær Enge**, ved Alling Å (BRA), 24/5 20 sy **Alrø Poldkrog** (JG) og 28/5 15 sy **Ørkenen**, Anholt (MKJ).

Forår: 949 trk i perioden 11/1-11/4, kulminerer med. marts **Sødringholm Strand** 47 trk/4 obs i perioden 20/2-21/3, flest 19/3 32 trk (LTP). **Gjerrild Nordstrand** 64 trk/3 obs i perioden 26/3-28/3, flest 26/3 30 Ø og 28/3 30 Ø (begge HAC). **Issehoved** 60 trk/3 obs i perioden 19/3-27/3, flest 19/3 47 N (MWH). **Gallohaven**, Risskov Strand 234 trk/11 obs i perioden 20/3-11/4, flest 22/3 145 N (MO). **Årslev Engso** 128 trk/6 obs i perioden 11/1-18/3, flest 8/3 69 trk (HLL). 7/3 103 trk **Alrø Egehoved** (HLL), 20/3 100 N **Dragsmur** (DD). Større rastende flokke (lok.max >170): 15/2 210 fou **Langemark**, Samsø (MWH), 17/2 250 fou **Nørreskifte**, Samsø (MWH), 20/2 402 of **Alrø** (HLL), 24/2 200 rst og 25/2 200 rst **Nordby**, Samsø (MWH).

Efterår: 634 trækkende i perioden 21/9-19/11 med kulmination i oktober: **Sødringholm Strand** 71 trk/5 obs i perioden 24/9-19/11, flest 3/10 22 SV (LTP). **Fornæs** 194 trk/5 obs i perioden 27/9-16/11, flest 4/10 150 indtrk (AR). **Vesborg Fyr** 21 trk/6 obs i perioden 2/10-2/11 (MWH,SDY). 7/10 40 trk **Bjerregrav Mose** (TBR), 8/10 40 trk **Eskeplet** (TBR), 21/10 40 trk **Hornslet** (FNI) og 29/10 44 SV **Kysing Næs** (SDY). Større rastende flokke (lok.max >40): 2/10 400 **Kolindsund** (MST), 2/10 50 **Alrø Alhale** (JOP), 22/10 50 rst **Vinding Mark** (AWM) og 13/11 70 **Alrø** (RSN).

Total: 5365 (6874) Indsendere: 67 Observationer: 388 Lokaliteter: 131

JAN	FEB	MAR	APR	MAJ	JUN	JUL	AUG	SEP	OKT	NOV	DEC
18	1590	1789	120	215	112	37	15	164	1147	132	69

Bjerglærke *Eremophila alpestris* 09780

1. halvår: Alle nævnes: 2/2 16 **Eskeplet** (HLL), 5/2 22 rst **Sødringkær** (LTP), 18/2 1 rst **Sødringholm Strand** (LTP) og 28/2 3 fou **Alrø By** (OGJ).

2. halvår: Alle nævnes: 21/10 9 fou **Sødringholm Strand** (CSS), 30/10 1 trk **Fornæs** (AR) og 25/12 19 fou **Sødringholm Strand** (CSS).

Digesvale *Riparia riparia* 09810

Vorup Enge er meget dominerende med 33 observationer og herfra er efterårets observationer meget store. Der er ikke korrigeret for gengangere i efterårets rastende observationer ved Vorup Enge.

Ynglepar: 110-183 ynglepar på 3 lokaliteter. 20-30 par **Katholm Kysten** (PR), 70-123 par **Glatved/Limbjerg Kalkbrud** (JPL,JKL,ABU), 20-30 par **Vandstedet**, Nordsamsø (MWH). Herudover er der 100-198 redehuller **Gjerrild Klint** (ABU) og 175 redehuller **Hornslet Grusgrav** (FNI).

1. halvår: Første obs: 5/4 6 **Årslev Engso** (HLL), 6/4 1 fou **Vorup Enge** (BKR,JPA) og 12/4 1 fou **Haraldslund Skov** (APN). Træk: 66 trækkende i perioden 5/5-21/5, største obs (lok.max >4): 21/5 10 S **Sødringholm Strand** (LTP,TBR). Træk til overnatning: 19/5 50 **Dronningborg Bredning** (LTP). Større rastende flokke (lok.max): 26/5 80 **Karlby Klint** (HAC), 17/6 50 fou **Rugård Nørresø** (JPL) og 19/6 50 rst nat **Brabrand Sø** (RSN).

2. halvår: Træk: 516 trækkende i perioden 10/7-16/9, kulminerer pri. sep. **Ebeltoft Færgeshavn/Hassensør** 83 trk/4 obs i perioden 6/8-30/8, flest 6/8 64 V (DD). **Sødringholm Strand** 23 trk/2 obs i perioden 28/8-12/9, flest 28/8 15 SV (LTP). **Vesborg Fyr** 124 trk/4 obs i perioden 20/8-11/9, flest 4/9 75 S (MWH). 10/7 50 V **Gjerrild Nordstrand** (HAC), 6/8 10 SV **Feldballe** (DD), 3/9 213 S **Gallohaven, Risskov Strand** (RDN). Større rastende flokke (lok.max >100): **Fussing Sø** 825 rst/4 obs i perioden 6/8-27/8, flest 6/8 300

fou (TBR). **Vorup Enge** 20.444 rst/18 obs i perioden 1/8-17/9, flest 28/8 3000 fou (CSS,BKR). **Årslev Engso** 480 rst/4 obs i perioden 14/8-22/8, flest 22/8 200 (SSK). 27/8 3000 fou **Stubbe Sø** (PLA), 27/8 125 fou **Bjerregrav Mose** (TBR). Sidste obs er meget tidlige: 17/9 1 fou **Sødringholm Strand** (LTP), 17/9 300 fou **Vorup Enge** (BKR) og 18/9 16 **Spørring Å** (ROR).

Total: 22.438 (5243) Indsendere: 37 Observationer: 112 Lokalteter: 47

1) Total 2) Max Vorup Enge

	JAN	FEB	MAR	APR	MAJ	JUN	JUL	AUG	SEP	OKT	NOV	DEC
1	-	-	-	31	371	317	165	13.116	8438	-	-	-
2	-	-	-	8	40	25	2	3000	2000	-	-	-

Landsvale *Hirundo rustica* 09920

Sidste års meget høje total er reduceret med en fjerdedel, men dette års total ligger stadig en tredjedel over 10-års gennemsnittet, og antallet af indrapporterede ynglepar er igen i år fordoblet i forhold til sidste år.

Ynglepar: 209-213 par på 8 lokaliteter, flest 82-85 par **Pindstrup** (ABL) og 115 par **Øster Bjerregrav** (BKR).

1. halvår: Første obs: 4/4 1 **Årslev Engso** (SSK,BGO), 5/4 1 of **Gallohaven, Risskov Strand** (MO) og 8/4 1 fou **Årslev Engso** (APN). Træk: 1200 trækkende i perioden 15/4-9/6 kulminerer med. maj. **Dragsmur**: 170 trk/3 obs i perioden 25/4-14/5, flest 14/5 160 N (JTL). **Eskeplet/Sødringholm Strand**: 596 trk/7 obs i perioden 30/4-28/5, flest 21/5 360 S (LTP,TBR). **Feldballe**: 33 trk/4 obs i perioden 16/4-26/4, flest 17/4 13 N (DD). **Samsø**: 121 trk/11 obs i perioden 18/4-9/6, flest (lok.max >13): 2/5 27 trk **Vesborg Fyr**, 8/5 22 N **Kragemosen** og 21/5 20 N **Issehoved** (alle MWH). Desuden 14/5 250 **ØNØ Anholt** (AØ). Træk til overnatning: 19/5 700 **Dronningborg Bredning** (LTP). Større rastende flokke (lok.max >150): 28/4 200 fou **Bjerregrav Mose** (CSS), 4/5 700 fou **Vorup Enge** (LTP), 5/5 320 **Lading Sø** (PGH), 5/5 500 **Brabrand Sø** (RSN) og 14/5 205 fou **Dystrup Sø** (ABU).

2. halvår: Træk: 9804 trækkende i perioden 27/7-17/11 kulminerer 29/8-22/9. **Øer-Hassensør** 1053 trk/10 obs i perioden 6/8-11/10, flest 30/9 300 V (DD). **Sletterhage** 532 trk/5 obs i perioden 10/9-17/11, flest 22/9 500 SV (JPL). **Fornæs** 75 trk/4 obs i perioden 3/8-27/9, flest 12/9 45 indtrk (HLL). **Sødringholm Strand** 2417 trk/7 obs i perioden 13/8-3/10, flest 16/9 1700 SV (TBR). **Samsø**: 817 trk/26 obs i perioden 14/8-11/10, flest (lok.max >11): 21/8 75 N **Besser Rev**, 4/9 400 S **Vesborg Fyr** og 10/9 75 Ø **Lushage** (alle MWH). **Gallohaven, Risskov Strand**: 3036 trk/5 obs i perioden 31/8-16/9, flest 3/9 2521 S (RDN). Desuden 28/8 400 SSV **Højkol Skov** (ERH), 29/8 600 SV **Resenbro** (AWM), 16/9 380 trk **Anholt** (AR), 6/9 200 S **Dystrup-Ramten Søerne** (ABL). Træk til overnatning: 23/7 500 **Bjerregrav Mose** (TBR), 5/9 2000 **Dystrup Sø** (ABL) og 22/9 55 **Ørnsø** (EBJ). Større rastende flokke (lok.max >400): 22/8 600 **Årslev Engso** (SSK), 4/9 500 fou **Vorup Enge** (TBR), 6/9 3000 of **Pindstrup Mose** (MST), 8/9 500 fou **Hornbæk Enge** (LTP), 18/9 500 rst **Skanderborg Sø** (FNI) og 21/9 1500 fou **Herredsenge** (FNI). Sidste obs: 14/10 2 SV **Sletterhage** (JPL), 17/10 1 fou **Årslev Engso** (HLL) og 17/11 2 S **Sletterhage** (JPL). Sidstnævnte er ret sen.

Total: 36.428 (26.095) Indsendere: 85 Observationer: 474 Lokalteter: 158

JAN	FEB	MAR	APR	MAJ	JUN	JUL	AUG	SEP	OKT	NOV	DEC
-	-	-	2473	7019	1569	990	4692	18.951	732	2	-

Bysvale *Delichon urbica* 10010

Antallet af ynglepar er øget med mere end 200 par, det største antal i dette årti.

Ynglepar: 637-663 ynglepar på 12 lokaliteter, flest (lok.max >1): 47 par **Fuglslev** (AWM), 44-51 par **Glatved Strand** (ABU,JPL), 26 par **Laverbjerg** (HST), 81 par **Bjerre** (LTP), 38-39 par **Ryomgård** (ABU), 50 par **Pindstrup** (ABL), 2-4 par **Karlby Klint** (ABU), 28-30 par **Fussingø Gods** (BKR,TBR), 70-75 par **Bjerregrav Mose** (BKR), 37 par **Øster Bjerregrav** (BKR), 213-222 par **Kalø Gods** (PLA).

1. halvår: Første obs: 23/4 1 fou **Norsminde Fjord** (OGJ), 23/4 2 fou **Beder** (ESØ) og 26/4 3 fou **Gudenåparken** (BKR). Træk: 290 trækkende i perioden 30/4-11/6, flest (lok.max >9): 14/5 50 **ØNØ Anholt** (AØ),

21/5 75 S **Sødringholm Strand** (LTP,TBR), 28/5 40 NØ **Ørkenen**, Anholt (MKJ) og 11/6 80 trk **Eskeplet** (LTP). Større rastende flokke (lok.max >60): 1/6 100 fou **Kringelen**, ved Skandinavisk Dyrepark (MHH), 6/6 150 fou **Vorup Enge** (LTP), 6/6 300 fou **Følle Bund** (FNI) og 11/6 100 fou **Sem Sø** (LTP).

2. halvår: Træk: 1097 trækkende i perioden 14/8-2/10 kulminerer 28/8-3/9. **Ebeltoft Færgenhavn/Øer/Hassensør**: 119 trk/6 obs i perioden 28/8-2/10, flest 30/8 40 V **Øer/Hassensør** (DD). **Sødringholm Strand** 123 trk/3 obs i perioden 14/8-12/9, flest 28/8 89 SV (LTP). **Samsø**: 63 trk/5 obs i perioden 9/9-2/10, flest (lok.max >6): 4/9 50 S **Vesborg Fyr** (MWH). **Gallohaven, Risskov Strand**: 446 trk/4 obs, flest 3/9 410 S (RDN). 28/8 300 SSV **Højkol Skov** (ERH), 22/9 40 SV **Sletterhage** (JPL). Større rastende flokke (lok.max >200): 11/8 300 **Kalø Gods** (PLA), 18/8 500 fou **Feldballe** (JPL), 22/8 250 **Årslev Engso** (SSK) og 26/8 300 fou **Vorup Enge** (BKR). Sidste obs: 5/10 40 rst **Nørrekær Skov** (BRA), 12/10 10 of **Nørrekær Skov** (BKR) og 22/10 1 of **Dronningborg** (ALT).

Total: 7950 (6114) Indsendere: 55 Observationer: 230 Lokalteter: 93

JAN	FEB	MAR	APR	MAJ	JUN	JUL	AUG	SEP	OKT	NOV	DEC
-	-	-	61	799	1285	430	4034	1258	83	-	-

Svaler sp. *Hirundinidae* 10019

Der er 4 store obs: 12/9 1000 V **Øer/Hassensør** og 5000 trknat **Stubbe Sø**, FVF's Reservat (begge JPL), samt 15/9 2000 rstnat og 17/9 3000 rstnat begge **Århus Å**, mellem Brabrand Sø og de tre broer (JLY).

Markpiber *Anthus campestris* 10050 DATSY-art

Årets Markpiber: 1 syngende i **Ørkenen** på Anholt under Caretaker- og DATSY-lejren 28/5. Efterfølgende besøg af ornitologer i både juni og juli giver intet resultat hvad Markpiberen angår. Det ser efterhånden meget skidt ud for arten i Danmark.

Skovpiber *Anthus trivialis* 10090

Ynglepar: 3-6 ynglepar på 2 lokaliteter, 0-1 par **Vallum Sø** (ABU) og 3-5 par **Frederiksdal Hede** (SFP). Herudover er der 103 syngende fugle på 41 lokaliteter, flest (lok.max >5): 24/4 12 sy **Sejs Hede** (BJH), 7/5 7 sy **Hevring Hede** (LTP), 22/5 10 sy **Sødringholm Strand** (CSS) og 4/6 7 sy **Sødringvær** (LTP).

1. halvår: Første obs: 15/4 1 **Hesselholm** (LEB), 15/4 1 sy **Vrads Sande** (SFP) og herefter alle steder. Træk: 44 trækkende i perioden 16/4-7/5, flest (lok.max >4): 7/5 20 V **Gjerrild Nordstrand** (HAC). Større rastende flokke (lok.max >5): 5/5 21 **Bølling Sø** (LIO) og 5/6 20 **Sepstrup Sande** (AWM).

2. halvår: Træk: 147 trækkende i perioden 8/8-3/10, flest (lok.max >4): 14/8 8 SV **Sødringholm Strand** (LTP), 23/8 10 SV **Feldballe** (DD), 26/8 84 V **Øer/Hassensør** (DD), 31/8 19 S **Gallohaven, Risskov Strand** (SSL) og 16/9 120 trk **Anholt** (AR). Større rastende flokke (lok.max >5): 3/9 61 **Gallohaven, Risskov Strand** (RDN). Sidste obs: 2/10 1 trk **Øer/Hassensør** (DD), 2/10 3 SV, 3/10 1 V og 4/10 1 rst alle **Vesborg Fyr** (SDY,MWH).

Total: 659 (885) Indsendere: 35 Observationer: 145 Lokalteter: 66

JAN	FEB	MAR	APR	MAJ	JUN	JUL	AUG	SEP	OKT	NOV	DEC
-	-	-	48	126	84	12	168	198	6	-	-

Engpiber *Anthus pratensis* 10110


Antallet af indrapporterede Engpibere er faldet drastisk til under en fjerdedel af 2004 niveauet og til under halvdelen af 10-års gennemsnittet. Antallet af observationer og indsendere samt antallet af lokaliteter med observationer er næsten uændret, men de store observationer af efterårstrækkende fugle er udeblevet.

Ynglepar: 36-51 ynglepar på 6 lokaliteter, alle nævnes. **Samsø** 10-20 ynglepar på 4 lokaliteter: 3-4 par **Langør**, 2-3 par **Dragnet**, Besser Rev, 2-3 par **Kragemosen** og 3-10 par **Issehoved** (alle MWH). 6 par **Treskelbakkeholm** (PLA) og 20-25 par **Mellempoldene**, Randers Fjord (LTP). Herudover er der 80 syngende

fugle på 22 lokaliteter, flest (lok.max >6): 15/5 7 sy **Mellempoldene**, Randers Fjord (LTP), 28/5 12 sy **Ørkenen**, Anholt (MKJ), 23/6 9 sy **Dråby Strand** (DD) og 8/7 9 sy **Sødringholm Strand** (LTP).

1. halvår: Træk: 711 trækkende i perioden 19/3-3/4, kulminerer ult. apr, flest (lok.max >15): 3/4 18 trk **Issehoved** (MWH), 17/4 43 N **Gallohaven**, **Risskov Strand** (KBF), 20/4 20 trk **Emmelev Kær** (TQA), 21/4 20 N **Fornæs** (DD), 26/4 21 N **Feldballe** (DD) og 28/4 440 N **Dragsmur** (DD). Større rastende flokke (lok.max >80): 18/4 210 **Bølling Sø** (EDY), 21/4 150 rst **Paderup Mose** (ROR) og 28/4 250 **Årslev Engso** (RDN,RSN).

2. halvår: Træk: 2521 trækkende i perioden 14/8-16/11 kulminerer pri. okt, flest (lok.max >60): **Øer/Hassensør** 785 trk/3 obs i perioden 30/9-16/10, flest 30/9 700 V (DD). **Vesborg Fyr** 231 trk/6 obs i perioden 30/9-2/11, flest 1/10 97 trk (SDY). 16/9 450 trk **Anholt** (AR), 4/10 1000 indtrk **Fornæs** (AR), 2/10 100 SV **Feldballe** (DD), 3/10 100 SV **Sødringholm Strand** (LTP), 11/10 105 SV **Hasle** (ALM). Større rastende flokke (lok.max >25): 25/9 79 **Horskær** (KEH), 3/10 40 rst **Sødringholm Strand** (LTP) og 8/10 35 rst **Eskeplet** (TBR).



Total: 6505 (13.875) Indsendere: 68 Observationer: 414 Lokaliteter: 99

JAN	FEB	MAR	APR	MAJ	JUN	JUL	AUG	SEP	OKT	NOV	DEC
108	73	192	1925	194	94	62	77	1614	2008	130	28

Rødstrubet Piber *Anthus cervinus* 10120

Der er i år 3 obs. 26/5 1 rst **Fornæs** (HAC), 19/9 1 trk **Anholt** (AR) og 2/10 1 of **Feldballe** (DD).

Skærpiber *Anthus petrosus* 10135

Ynglepar: Der er indrapporteret 1 ynglepar ved **Sælvig Havn** (MWH).

1. halvår: Træk: 1/4 1 N **Dragsmur** (FNI). Større rastende flokke (lok.max >6): 4/1 26 **Grenå Havn** (HLL), 25/1 12 rst **Fornæs** (TBN), 30/1 7 **Ebeltoft Færgehavn** (ANB) og 20/3 12 rst **Fornæs** (AR). Sidste obs: 7/4 1 rst **Sælvig Havn** ((MWH), 11/4 2 fou **Fornæs** (APN) og 12/4 1 **Gjerrild Nordstrand** (PR).

2. halvår: Første obs i efteråret: 9/9 2 rst **Draget**, Besser Rev (MWH), 12/9 1 S **Sletterhage** (RSN) og 13/9 2 rst **Fornæs** (AR). Træk: 73 trækkende fugle i perioden 12/9-3/12, flest (lok.max >2): **Fornæs**: 50 trk/8 obs, flest 4/10 14 trk og 19/11 14 trk (begge AR). 17/9 5 trk **Anholt** (AR) og 28/10 7 S **Gallohaven**, **Risskov Strand** (KBF). Større rastende flokke (lok.max >8): 30/10 84 rst **Fornæs** (AR) – ”et samlet rasttal fundet ved at gå langs kysten næsset rundt. I denne periode rastede der rigtigt mange Skærpibere ved Fornæs, og dette kombineret med lavvande og gode fourageringsmuligheder gav det store tal”. Desuden 4/11 8 rst **Dragsmur** (RSN), 18/11 36 rst **Grenå Strand** (AR), 20/11 25 rst **Århus Østhavn** (BKR) og 25/12 8 rst **Sødringholm Strand** (CSS).

Total: 558 (479) Indsendere: 46 Observationer: 189 Lokaliteter: 47

JAN	FEB	MAR	APR	MAJ	JUN	JUL	AUG	SEP	OKT	NOV	DEC
91	31	37	8	-	-	3	-	28	187	147	26

Bjergpiber *Anthus spinoletta* 10140

Der er foretaget en kraftig frasortering af oplagte gengangere. I månedsfordelingen er der brugt max antal. Selvom Bjergpibere givetvis er blevet ”lettere” at bestemme, vil vi nu gerne have fotodokumentation på så mange som muligt.

1. halvår: **Århus Østhavn**: 7 obs i perioden 9/1-25/3, flest 16/2 2 (RDN). **Brabrand Sø**: 20 obs i perioden 1/2-20/4, flest 20/2 5 (RSN). **Årslev Engso**: 27 obs i perioden 5/1-11/4, flest 8/3 4 og 10/3 4 (EDY,HLL).

16/1 1 rst **Draget**, Besser Rev (MWH), 4/2 1 rst **Tangkrogen** (IZN), 13/3 1 **Kolindsund** (MST), 14/3 2 **Amstrup Enge** (RSN,RDN,SSL), 24/3 1 rst **Gudenåen**, Langå (ALM). Sidste obs: 9/4 2 **Brabrand Sø** (RSN,EDY), 11/4 1 **Årslev Engso** (HLL) og 20/4 1 rst **Brabrand Sø** (RSN,MO,RHJ). Sidstnævnte er sandsynligvis landets hidtil seneste forårsfugl og er fotodokumenteret.

2. halvår: Første obs 28/10 1 fou **Ebeltoft By** (APN), 29/10 2 **Brabrand Sø** (RSN) og 29/10 1 of **Årslev Engso** (RSN). **Brabrand Sø**: 3 obs i perioden 29-31/10 2 (EDY,RSN). **Årslev Engso**: 15 obs i perioden 29/10-14/12, flest 2 i perioden 7/11-12/12 (HLL,EDY,RSN). 30/10 1 rst **Havnehage**, Samsø (MWH), 2/11 1 fou **Grenå Havn** (APN), 9/12 1 rst og 13/12 1 rst **Vorup Enge** (begge BKR).


Total: 25 (7) Indsendere: 23 Observationer: 84 Lokalteter: 14

JAN	FEB	MAR	APR	MAJ	JUN	JUL	AUG	SEP	OKT	NOV	DEC
4	8	14	4	-	-	-	-	-	5	3	3

Gul Vipstjert *Motacilla flava* 10170

Et år på det jævne med en årstotal på 758 fugle. Året gør sig især bemærket med et særdeles dårligt forårstræk, mens efterårstrækket ligger på et mere normalt niveau.

1. halvår: Ankomst som normalt 22/4 2 **Årslev Engso** (FRP), 23/4 1 of **Norsminde Fjord, vestdel** (OGJ,HLÆ) og 24/4 1 of **Bjerregrav Mose** (BKR). Der er bare indrapporteret 16 trækkende fugle fra foråret i perioden 5/5-27/5 flest: 6/5 6 V **Sødringholm Strand** (HAC) og 27/6 6 V **Gjerrild Nordstrand** (HAC). Forårets største obs er 12/5 25 fou **Tjærby Enge** og 28/5 90 rst **Anholt** (AR).



2. halvår: Der er indsendt oplysninger om 325 trækkende fugle i perioden 8/7-19/9 flest: 30/8 52 SV **Strandkær/Molslaboratoriet** (DD), 3/9 71 S **Gallohaven**, Risskov Strand (SSL,MO,RDN) og 16/9 110 trk **Anholt** (AR). Årets sidste observation 16/9 + 19/9 1 V **Årslev Engso** (HLL).

Total: 758 Indsendere: 34 Observationer: 128 Lokalteter: 54

JAN	FEB	MAR	APR	MAJ	JUN	JUL	AUG	SEP	OKT	NOV	DEC
-	-	-	6	295	4	37	171	246	-	-	-

Almindelig Gul Vipstjert *Motacilla f. flava* 10171

Årstotalen på 246 fugle indikerer et godt år for arten, men den fine total baserer sig især på en enkelt stor observation fra efteråret.

Yngel: De indsendte observationer giver grundlag for et skøn på 10-13 ynglepar i amtet spredt på 4 lokaliteter: 1 par **Alrø Alhale** (SFP), 4-5 par **Øster Tørslev Kær/Sønderkær** (LTP), 3-5 par **Bjerre/Byvejle/Tuerne/Sylten** (LTP) og 2 par **Sødringkær** (LTP).

1. halvår: Ankomst lidt sent 3/5 1 han **Egå Enge/Jelenge/Vejlby Nord** (FF) og 4/5 2 fou **Alrø Alhale** (SFP). Der er kun indsendt 8 observationer af 15 fugle i foråret flest 11/5 4 fou **Langør** (MWH).

2. halvår: Efteråret byder på 7 observationer, hvor to store påkalder sig særlig opmærksomhed 4/9 25 rst og 11/9 180 rst **Vesborg Fyr** (MWH). Årets sidste observation 16/9 2 rst **Vesborg Fyr** (MWH).

Total: 246 Indsendere: 7 Observationer: 16 Lokalteter: 11

JAN	FEB	MAR	APR	MAJ	JUN	JUL	AUG	SEP	OKT	NOV	DEC
-	-	-	-	11	4	16	-	209	-	-	-

Gulhovedet Gul Vipstjert *Motacilla f. flavissima* 10172

Der er en enkelt observation af denne race, som normalt holder til på de britiske øer. 28/4 1 han rst **Årslev Engso**, vestenden (RSN,RDN).

Nordlig Gul Vipstjert *Motacilla f. thunbergi* 10173

Årstotalen på sølle 82 fugle skraber virkelig bunden. Normalt er alle observationer fra foråret, men i år foreligger der hele 3 observationer fra efteråret.

1. halvår: Årets første observation 28/4 1 han **Årslev Engsø** (RDN,RSN). Der er ikke rapporteret om træk-kende fugle og den eneste større observation (≥ 10) er 11/5 45 fou **Langør** (MWH).
2. halvår, alle nævnes: 18/8 2 rst **Søndermaden, Fussingø** (TBR) + 2 **Hesselholm** (LEB) og 11/9 3 rst **Vesborg Fyr** (MWH).

Bjergvipstjert *Motacilla cinerea* 10190

Årstotalen er på 313 fugle, når de oplagte gengangere er sorteret fra, hvilket er virkelig flot. Der ses stadig flere overvintrende fugle i amtet og en del af bestanden kan måske efterhånden siges at være standfugle.

Yngel: 10 sikre ynglepar på lige så mange lokaliteter. Yderligere ses fugle på 10-12 egnede ynglelokaliteter.

1. halvår: De første trækfugle ankommer 27/2 2 of **Funderholme** (PEN) og 3/3 1 of **Egå-Tålfor Strand/Åkrogen/Egå Havn** (SSL,MO). Der er indsendt observationer af 21 trækkende fugle i perioden 19/3-16/6, flest 23/3 3 trk **Fornæs** (AR) og 2/4 4 trk **Gjerrild Nordstrand** (AR).

2. halvår: Efterårstrækket er på 51 fugle i perioden 3/9-29/10, flest 16/9 14 trk + 17/9 15 trk **Anholt** (AR).

Vinterfund: 17 obs af 40 fugle på 10 lokaliteter. En enkelt obs er helt unik 25/1 22 **Funder Å/Ådal** (EDY).

Total: 313 Indsendere: 35 Observationer: 214 Lokaliteter: 92

JAN	FEB	MAR	APR	MAJ	JUN	JUL	AUG	SEP	OKT	NOV	DEC
35	3	47	45	29	15	14	24	62	36	14	2

Hvid Vipstjert *Motacilla alba* 10200

Et middelmådigt år. Antallet af ynglefugle og trækkende fugle er heller ikke imponerende.

Yngel: 9-14 ynglepar fra 7 lokaliteter viser ikke noget reelt billede af denne almindelige ynglefugl.

1. halvår: Ankomst som normalt 17/3 1 sy **Grønfeld** (DD) og 18/3 4 rst **Silkeborg** (MER). Der er indsendt obs af 230 trk 19/3-23/4, flest ses 27/3 25 NØ **Fornæs** (GL), 2/4 41 N **Gallohaven**, Risskov Strand (MO,RDN) og 3/4 24 ØNØ **Gjerrild Nordstrand** (MST). Største trækobs er 12/4 150 trk **Anholt** (FSV).

2. halvår: Efterårstrækket er på beskedne 466 fugle i perioden 12/8-23/10 flest ses 17/9 110 trk **Anholt** (AR), 22/9 60 SV **Sletterhage** (JPL) og 25/9 45 trk **Øer/Hassensør** (DD,ANB,PR) på DOF-tur. De største forekomster af rastende fugle 11/9 120 rst **Vesborg Fyr** (MWH) og 20/9 160 fou **Alken** (APN).

Vinterfund: Antallet ligger på niveau med de foregående år, alle nævnes: 29/1 1 of **Geding Sø** (KEE), 2/12 1 of **Funderholme** (SFP) og 18/12 1 rst **Anholt** (FSV).

Total: 4467 Indsendere: 76 Observationer: 513 Lokaliteter: 163

JAN	FEB	MAR	APR	MAJ	JUN	JUL	AUG	SEP	OKT	NOV	DEC
1	-	497	924	264	140	267	685	1519	160	8	2

Sortrygget Hvid Vipstjert *Motacilla alba yarrellii* 10202

Der er i år observeret 3 forskellige fugle i amtet, det laveste antal siden 1999. Fra Silkeborg er der oplysninger om en han, der har ynglet med en alm. Hvid Vipstjert. Alle obs nævnes: 2/4 1 hun eller 2K **Brabrand Sø NV-enden** (RSN,EDY), 18/5 1 ad han fou sydøstlige del af **Årslev Engsø** (HLL) og 22/7 1 han **Silkeborg Vejlsøvej** (mellem DMU og ferskvandscentret) i par med alm. Hvid Vipstjert fodrende min. 2 juv (HST).

Silkehale *Bombycilla garrulus* 10480

Ved en fejl er beskrivelsen ikke kommet ind her, se i stedet side 106.

LOKALITET	JAN	FEB	MAR	OKT	NOV	DEC
Havmølle Å, Stubbe Sø-havet (701195)				3		
Øksenmølle Å (701210)	1					
Strandkær/Molslaboratoriet (701502)	1					
Lynbygård Å (703070)		4			4	
Ålsrode (707210)						1
Spørring Å, Spørring-Lilleåen (709190)	1	2	2	1	5	1
Lilleåen, Grundfør Ml.-Hårvadbro (713220)					1	
Grundfør Mølle (713250)	1	1	1			
Lilleåen, Lerbjerg-Gudenåen (717090)				1	2	2
Nimtofte Å (721380)	2					
Støvring (723600)					1	
Fannerup (725650)					1	
Fillerup (727015)	3					
Rathlousdal Gods (727030)	1					
Fussingø Mølledam (729035)	1	1			1	
Randers Havn (731020)		1				
Ørnbjerg Mølle ved Ulstrup Å (739035)	2		1			
Skramsø Mølle/Lyngsø Hul (739350)	1					
Lemming Å (743200)	2	1				1
Funder Å (743300)	16		1			1
Funderholme (743310)			1			
Skanderborg Sø (745500)		1				
Kulsø (749260)		2				
Lystrup Å, Kulsø-Salten Å (749270)	11	2	2			
Lystrup Å (749275)	13	2	1	1		2
Salten Å (749330)		1				
Thors Mølle/Thorsbæk (751033)	2	1	1		4	4
Egåen (751200)	3	1			1	1
Egåen, Ny Mølle-Gråmølle (751206)		3	4		1	
Egåen, Gråmølle-udløb i havet (751207)		1				
Labing Mølle (751355)		1				
Århus Å (751400)			3			5
Århus Å, Bodil Ml.-Pinds Ml. (751468)	1					
Århus Å, Pinds Ml.-Fusvad Bro (751469)		4	4		1	1
Århus Å, Fusvad-Tarskov Ml. (751471)		4				2
Årslev Engsø (751555)	1					
Skovmøllen ved Giber Å (751745)		1		2		
Giber Å (751750)		1		4	2	
Giber Å, Vilhelmsborg-Fulden (751751)	2	4			1	
Giber Å, Fulden-Skovmøllen (751752)		1			1	
Giber Å, Skovmøllen-havet (751753)	2	1	1		1	1

Tabel 4. Vandstær, månedsmax pr. lokalitet (vandløb eller vandløbs-delstrækning) i 2005.

Vandstær *Cinclus cinclus* 10500 DATSY-art

Heller ikke i 2005 har vi modtaget noget der kunne ligne ynglefund. Men der er oplysninger fra pænt mange vandløb, om end tallene for fleres vedkommende er lavere end tidligere. Dette gælder bl.a. Århus Å og Funder Å, men mon ikke det skyldes manglende grundige optællinger?

Mange indrapporterer Vandstær fra alle mulige mærkelige lokaliteter, f.eks. skove, hvor det af noten fremgår at fuglen rent faktisk er set i den nærliggende å. Find i stedet navnet på åen og brug dén som lokalitet i

DOFbasen. Samtlige kendte vandstær-åer i Århus Amt er oprettet som lokaliteter, men skulle det alligevel ikke lykkedes at finde åen, så skriv til PLA, så bliver den fluks oprettet!

Trækfuglene forsvinder i løbet af marts, de sidste er 27/3 1 **Lystrup Å** (HP), 28/3 1 **Funder Å** (JRP) samt 29/3 1 **Giber Å** (LLH).

Fuglene dukker op igen som de plejer midt i oktober med de første: 13/10 4 **Giber Å** (EDY), 17/10 1 **Havmølle Å** (AS) samt 19/10 1 **Lilleåen** ved Løjstrup dambrug (HST).

Total: 130 1.halvår og 59 2.halvår (sum af månedsmax pr. lokalitet) Indsendere: 55 Observationer: 174

Månedsfordeling (sum af lokalitetsmax pr. måned)

JAN	FEB	MAR	APR	MAJ	JUN	JUL	AUG	SEP	OKT	NOV	DEC
67	41	22	-	-	-	-	-	-	12	27	22

Gærdesmutte *Troglodytes troglodytes* 10660

Det er igen et fint år for arten med mange fugle og observationer. I år er der kun få større observationer af rastende fugle i træktiden.

Yngel: Baseret på syngende fugle i yngletiden kan antallet af ynglepar opgøres til 190-202 par. Amtets bedste lokaliteter (lok.max): 17/4 17 sy **Gudenåparken/Vasen/Kongslund** (LTP), 6/5 25 sy **Sødringholm Skov** (LTP), 13/5 14 sy **Bjerregrav Mose** (BKR) og 9/6 19 sy **Vallum Sø** (ABU).



1. halvår: Kun en enkelt større observation 25/1 86 **Funder Å/Ådal** (EDY).

2. halvår: Efterårets største observationer er 21/10 40 rst **Anholt** (AR) og 2/11 18 **Bjerregrav Mose** (BKR).

Total: 785 Indsendere: 53 Observationer: 332 Lokaliteter: 130

JAN	FEB	MAR	APR	MAJ	JUN	JUL	AUG	SEP	OKT	NOV	DEC
153	45	92	127	122	69	26	16	28	132	58	38

Jernspurv *Prunella modularis* 10840

Arten gør sig i år mest bemærket med et pænt antal syngende fugle fordelt på lokaliteter over hele amtet.

Yngel: 3 ynglepar er indrapporteret og yderligere høres 120-126 syngende fugle i yngletiden. Amtets bedste lokaliteter (lok.max): 2/4 11 sy **Årslev Engsø** (HST), 16/4 9 sy **Sødringholm Skov** (LTP) og 23/4 6 sy **Løvenholm Skov** (JPL,JKL).

1. halvår: Der er indsendt oplysninger om 94 trækkende fugle i perioden 22/3-8/5 med kulmination omkring 2-4/4. De største trækobservationer 26/3 10 Ø **Gjerrild Nordstrand** (HAC), 2/4 25 trk **Issehoved** (MWH) og 3/4 10 N **Gallohaven**, Risskov Strand (MO,KBF,RDN).

2. halvår: Efterårstrækket er på 88 fugle i perioden 3/9-16/10 flest ses 21/9 15 SV **Strandkær, Molslaboratoriet** (DD), 2/10 8 trk **Øer/Hassensør** (DD) og 10/10 9 SV **Sødringholm Strand** (LTP).

Total: 438 Indsendere: 43 Observationer: 241 Lokaliteter: 91

JAN	FEB	MAR	APR	MAJ	JUN	JUL	AUG	SEP	OKT	NOV	DEC
3	7	73	164	35	29	6	2	67	63	16	7

Rødhals *Erithacus rubecula* 10990

Et middelår for arten med en årstotal på 931 fugle. Som sædvanligt er der ingen trækobservationer, da arten er en typisk nattrækker, men der foreligger et par større observationer af rastende fugle fra foråret.

Yngel: Observationer af 118-124 syngende fugle i yngletiden, flest 10/4 7 sy **Bryrup** (AWH), 16/4 7 sy **Sødringholm Skov** (LTP), 6/5 13 sy **Skivholme skov** (JLY) og 9/6 18 sy **Vallum Sø** (ABU).

1. halvår: Forårets største observationer er fra amtets træksteder, flest ses 30/3 300 + 5/4 50 **Anholt** (FSV), 2/4 75 rst **Gjerrild Nordstrand** (AR) og 2/4 18 rst **Issehoved** (MWH).

2. halvår: Ingen større observationer fra trækstederne og efterårets største observationer er på beskedne 6 fugle: 31/10 6 rst **Strandkær, Molslaboratoriet** (DD) og 2/11 6 **Bjerregrav Mose** (BKR).

Total: 931 Indsendere: 42 Observationer: 285 Lokalteter: 100

JAN	FEB	MAR	APR	MAJ	JUN	JUL	AUG	SEP	OKT	NOV	DEC
24	50	335	273	59	47	2	5	7	49	73	25

Nattergal *Luscinia luscinia* 11030

Et ganske normalt år for arten, hvor observationerne ophører samtidig med sangen. Det må være lidt af en gåde, hvordan arten kan holde sig næsten skjult for os fuglekiggere fra først i juli til dens afrejse fra landet i august/september.

Yngel: Der er registreret 272-283 syngende fugle på 71 lokaliteter spredt over hele amtet. De bedste lokaliteter (lok.max): 21/5 13 sy **Århus Å ml. Brabrand Sø og 3-broer** (KBF,JJI), 29/5 38 sy **Bjerregrav Mose** (CSS), 2/6 12 sy **Mørke Kær** (JLY) og 2/6 14 sy **Kasted-Geding Mose** (BGO).

1. halvår: Ankomst lidt tidligt 30/4 1 sy + 3/5 1 rst hø + 7/5 2 sy alle **Bjerregrav Mose** (CSS).

2. halvår: Årets sidste observationer 11/7 1 rst **Cykelstien ved Brabrandhallen** (RSN,TMA), 14/7 1 **Århus Å ml. 3-broer** og **Århus midtby** (KEH) og 23/7 1 sy **Bjerregrav Mose** (TBR,JLH,SK).

Total: 301 Indsendere: 57 Observationer: 184 Lokalteter: 71

JAN	FEB	MAR	APR	MAJ	JUN	JUL	AUG	SEP	OKT	NOV	DEC
-	-	-	1	198	145	5	-	-	-	-	-

Husrødstjert *Phoenicurus ochruros* 11210

Årstotalen er på 141 fugle, hvilket er ganske pænt. Som sædvanlig er hovedparten af observationerne fra havne og industriområder i amtets større byer.

På netfugl.dk er en meget spændende Husrødstjert omtalt. Fuglen er observeret 20/12 på **Anholt** og beskrevet med fotodokumentation – den ligner racen ssp. *phoenicuroides*. Det kunne imidlertid være rart med en bedømmelse fra SU.

Yngel: Kun 2 sikre ynglepar henholdsvis 1 par **Århus Midtby** (ST) og 1 par **Tangkrogen Marselisborg Havn** (FF). Yderligere er der indsendt obs af 27 forskellige syngende fugle, flest 29/5 6 sy hanner + 1 hun **Århus Havn** (EDY).

1. halvår: Ankomst 25/3 1 **Hesselholm** (LEB), 28/3 1 **Anholt** (FSV) og 30/3 1 sy han **Tilst** (RSN). 2 observationer fra Anholt kan tyde på, at øen benyttes som mellemstation på trækket, 5/4 4 + 7/4 3 **Anholt** (FSV).

2. halvår: Efteråret byder ikke på større obs – flest 26/9 5 fou på bølgebryder **Århus Østhavn** (RDN,KBF).

Vinterfund: 7 obs af op til 3 fugle på **Århus Havn** 16/1-13/3, flest ses 6/2 3 + 27/2 3 ved **DLG, Århus Østhavn** (CJM,KBF). Yderligere er der 2 obs sidst på året 27/12 1 hun + 28/12 1 han **Århus Midtby** (GGU).

Total: 141 Indsendere: 44 Observationer: 110 Lokalteter: 30

JAN	FEB	MAR	APR	MAJ	JUN	JUL	AUG	SEP	OKT	NOV	DEC
1	8	6	34	25	9	8	6	44	8	6	2

Rødstjert *Phoenicurus phoenicurus* 11220

I år er der ingen større observationer af fugle i træktiden, hvilket tydeligt afspejler sig i årstotalen.

Yngel: 7-8 ynglepar på 7 lokaliteter, alle nævnes: 1-2 par **Stubbe Sø, Fugleværnsfondens reservat** (PLA m.fl.), 1 par **Glesborg Kær** (AWH), 1 par **Hvalskov Plantage/Søllille** (JPL,JKL), 1 par **Virklund** (PWJ), 1 par **Nørreskov Bakke/Nørreskov by** (PEN,BRS,JKS), 1 par **Fussingø Gods** (TBR) og 1 par **Brattingsborg Skov** (MWH). Der er indsendt oplysninger om 91-93 syngende fugle flest: 6/5 6 sy **Sødringholm Skov** (LTP), 7/5 6 sy **Gjerrild Nordstrand** (HAC) og 5/6 8 sy **Sepstrup Sande** (AWH,ON).

1. halvår: De første fugle noteres 15/4 1 sy **Odder** (HLÆ), 21/4 1 sy **Sorring Skov** (PHJ) og 22/4 1 sy **Boeslum** (AS).

2. halvår: Kun få obs af rastende fugle i efteråret, flest 4/9 13 rst **Vesborg Fyr** (MWH) og 11/9 20 **Ørkenen, Anholt** (FSV). De sidste fugle ses 17/9 2 rst **Ballen/Østerløkken** (MWH) og 2/10 1 fou **Issehoved** (SDY).

Total: 174 Indsendere: 52 Observationer: 153 Lokalteter: 82

JAN	FEB	MAR	APR	MAJ	JUN	JUL	AUG	SEP	OKT	NOV	DEC
-	-	-	26	82	47	9	-	50	1	-	-

Bynkefugl *Saxicola rubetra* 11370

Arten har det ikke godt i amtet og årstotalen er halveret i forhold til sidste år. Antallet af ynglepar og observationer fra træktiden er i år trist læsning.

Yngel: Ingen ynglepar er indrapporteret. Dog er der en observation af mulige ynglefugle, idet observatøren bemærker, at der er 2 par: 24/6 4 fou **Ålum** (MHH). Yderligere er der indsendt oplysninger om 17 syngende fugle på 9 lokaliteter, flest 22/5 2 sy **Kastbjerg Å, Mariager** (CSS) og 10/6 8 sy **Pindstrup Mose** (MST).

1. halvår: De første fugle ankommer 29/4 1 han **Åby Eng** (RSN) og 1/5 1 fou **Gjerrild, Bakken v. Over-skov** (OGJ,HLÆ). Der er kun få og små observationer fra forårstrækket, flest ses 14/5 9 rst (AØ) + 15/5 33 rst (AØ,GRA) + 28/5 11 rst (AR) alle fra **Anholt**.

2. halvår: Der er kun indsendt obs af 32 fugle i efteråret og årets 2 sidste obs udgør mere end halvdelen af dem. De sidste fugle ses 4/9 8 rst **Vesborg Fyr** (MWH) og 10/9 10 rst **Lushage, Samsø** (MWH).

Total: 151 Indsendere: 22 Observationer: 47 Lokalteter: 37

JAN	FEB	MAR	APR	MAJ	JUN	JUL	AUG	SEP	OKT	NOV	DEC
-	-	-	1	94	24	1	8	23	-	-	-

Sortstrubet Bynkefugl *Saxicola torquata* 11390

Flot år for arten med 24 obs af 6 forskellige fugle. For første gang i mange år er der et sikkert ynglepar i amtet 5/6 + 6/6 1 par + 3 juv **Sepstrup Sande** (AWM,ON). Fra området omkring **Brabrand Sø/Årslev Engsoer** er der 10 observationer af en 1K hun i perioden 30/10-7/11 (HLL,RSN,EDY,LBO,KBF m.fl.).

9/11 1 ad han **Funderholme** (SFP) og endelig er der i tiden 28/11-30/12 13 observationer af 2 fugle ved **Draget, Besser Rev** (MWH).

Total: 9 Indsendere: 7 Observationer: 24 Lokalteter: 7

JAN	FEB	MAR	APR	MAJ	JUN	JUL	AUG	SEP	OKT	NOV	DEC
-	-	-	-	-	5	-	-	-	1	4	2

Stenpikker *Oenanthe oenanthe* 11460

Flot år for arten med en årstotal på 669 fugle og endelig igen observationer af ynglepar i amtet.

Yngel: Hele 3 sikre/sandsynlige ynglepar i amtet, alle nævnes: 9/6 1 par **Alrø Strevelshoved** (SFP), 12/6 1 hun m. udflyden unge **Glatved/Limbjerg Kalkbrud** (JPL,JKL) og 7/8 1 1K fou **Århus Østhavn** (RDN) – observatøren bemærker at fuglen stadig havde dun under hovedet og kun fløj over korte distancer.

1. halvår: Årets første fugle ses 30/3 1 rst **Ry Kommune**, mellem Ry og Boes (HST) og 5/4 1 **Anholt** (FSV). Forårets største observationer ved trækstederne: 6/5 15 rst **Sødringholm Strand** (LTP), 14/5 72 rst + 15/5 120 rst **Anholt** (AØ,GRA).

2. halvår: Flest ses 9/9 68 **Fornæs** (HLL), 9/9 14 rst **Draget Besser Rev** (MWH) og 11/9 25 **Ørkenen Anholt** (FSV). Den sidste fugl i amtet ses 3/10 1 rst **Strandkær, Molslaboratoriet** (DD) og 17/11 **Issehoved** (MWH) – sidstnævnte havde karakterer i retning af Grønlandsk Stenpikker.

Total: 669 Indsendere: 49 Observationer: 141 Lokalteter: 68

JAN	FEB	MAR	APR	MAJ	JUN	JUL	AUG	SEP	OKT	NOV	DEC
-	-	1	18	426	5	-	22	193	4	1	-

Ringdrossel *Turdus torquatus* 11860

1. halvår: Der er 21 observationer i perioden 27/3-15/5, kulminerer i apr. Første obs er pænt tidlig: 27/3 1 rst **Gjerrild Bakken** (HAC), 2/4 1 rst **Gjerrild Nordstrand** (AR) og 3/4 4 rst **Frederiksdal Hede** (SFP). Træk: Alle nævnes: 21/4 2 trk og 30/4 2 trk **Grenå** (begge AR). Større rastende flokke (lok.max >1): 3/4 4 **Frederiksdal Hede** (SFP), 12/4 6 **Anholt** (FSV), 23/4 2 **Norsminde Fjord**, vestdelen (OGJ), 24/4 2 **Ballen**, Samsø (MWH) og 24/4 55 **Gjerrild Nordstrand** (AR) – sidstnævnte bekræftet af observatøren.

2. halvår: Alle nævnes: 25/9 1 fou **Dødeå Enge** (PPR), 4/10 1 indtrk **Fornæs** (AR), 4/10 1 fou og 5/10 2 fou **Vesborg Fyr** (begge SDY,MWH).


Total: 96 (85) Indsendere: 19 Observationer: 30 Lokalteter: 22

JAN	FEB	MAR	APR	MAJ	JUN	JUL	AUG	SEP	OKT	NOV	DEC
-	-	1	85	6	-	-	-	1	3	-	-

Solsort *Turdus merula* 11870

Allerede 24/4 er der 3 pull og 2 æg i en rede i Ryomgård. Månedstotalerne er summen af lokalitetsmax

Ynglepar: 29-33 ynglepar på 7 lokaliteter, flest 5-6 par **Stjær** (PLA), 10-12 par **Vallum Sø** (ABU), 6 par **Ryomgård** (UBM), og 4-5 par **Blegmose** (ABU). Herudover er der 187 syngende fugl på 49 lokaliteter i perioden 14/3-24/7, flest (lok.max >8): 6/5 12 sy **Skivholme Skov** (JLY), 10/5 10 sy **Bøjstrup-Margrethelund** (ABU), 12/5 13 sy **Astrup-Strøby** (UBM) og 9/6 15 sy **Vallum Sø** (ABU).



1. halvår: Største obs (lok.max >50): 18/3 300 **Anholt** (FSV) og 20/3 150 **Anholt** (FSV).

2. halvår: Største obs (lok.max >30): 28/9 33 fou **Blegmose** (ABL), 21/10 115 rst **Anholt** (AR).

Total: 2269 (1350) Indsendere: 56 Observationer: 398 Lokalteter: 149

JAN	FEB	MAR	APR	MAJ	JUN	JUL	AUG	SEP	OKT	NOV	DEC
248	235	551	89	280	114	34	8	110	328	168	104

Sjagger *Turdus pilaris* 11980

Et pænt år over 10-års gennemsnittet på trods af en tilbagegang på 39 % i forhold til sidste år.

Ynglepar: 14/5 1 advarende og 29/5 1 territoriehævdende **Funder Ådal** (SFP) og 4/5 3 sy **Nørrekær Skov**, Gl. Estrup (BRA). Sidstnævnte kan vel også være trækfugle.

1. halvår: Træk: 2325 trækkende fugle i perioden 28/1-22/4, kulminerer med. apr, flest (lok.max >29). **Issehoved** 48 trk/4 obs, flest 19/3 33 N (MWH). **Bryrup**: 107 trk/9 obs, flest 2/2 29 SV (AWM). 25/3 38 Ø **Hesselholm** (LEB), 16/4 60 N **Sødringholm Strand** (LTP), 16/4 2000 NØ **Gjerrild Bakken** (GGU) og 22/4 60 NØ **Feldballe** (DD). Større rastende flokke (lok.max >500): 12/1 1500 **Kolindsund** (RDN), 24/2 1500 rst **Alstrup** (MWH), 17/4 1800 rst **Veggerslev** (AR) og 18/4 1200 rst **Emmelev Kær** (TQA). Sidste obs: 2/5 6 rst **Ballen** (MWH), 4/5 7 rst **Vorup Enge** (LTP) og de ovenfor nævnte 4/5 3 sy **Nørrekær Skov** (BRA).

2. halvår: Første obs: 27/8 1 of **Hinnerup** (APN), 3/9 1 **Stovby** (TN) og 4/9 1 of **Feldballe** (JPL). Træk: 3935 trk i perioden 19/9-8/12, kulminerer ult. okt-med. nov, flest (lok.max >10). **Strandkær**: 755 trk/4 obs, flest 11/11 400 SV (DD). **Sletterhage**: 2004 trk/3 obs, flest 14/11 1800 S (JPL). **Feldballe** 455 trk/4 obs, flest 24/10 130 SV og 14/11 130 SV (begge DD). **Bryrup** 247 trk/3 obs, flest 11/11 175 S (AWM). 8/10 21 trk **Kolby** (MWH), 10/10 35 SV **Sødringholm Strand** (LTP), 20/10 18 S **Ballen** (MWH), 8/11 230 SV

Gallohaven, Risskov Strand (DD), 16/11 150 SV **Hornbæk Enge** (LTP). Større rastende flokke (>600): 13/11 650 rst **Halling**, Rosenholm (FNI), 7/12 700 **Grimhøj** (RSN) og 13/12 700 rst **Alstrup** (MWH).

Antal: 51.686 (35.031) Indsendere: 77 Observationer: 516 Lokalteter: 180

JAN	FEB	MAR	APR	MAJ	JUN	JUL	AUG	SEP	OKT	NOV	DEC
8679	6882	2603	7489	20	-	-	1	14	1514	13.410	11.074

Rettelse til Fugle i Århus Amt 2004: 7/7 og 9/7 1 sy Trekanten (LEB) er ikke Sjagger men Sangdrossel.

Sangdrossel *Turdus philomelos* 12000

Totalen udgør 20 % af 10-års gennemsnittet på niveau med sidste år. Oplagte gengangere er udeladt.

Ynglepar: 13-18 ynglepar på 5 lokaliteter, alle nævnes: 3 par **Vallum Sø** (ABU), 2 par **Ryomgård** (ABU), 2 par **Blegmose** (ABU), 1-3 par **Østerhede**, Samsø (MWH) og 5-8 par **Brattingsborg Skov** (MWH). Herudover er der 210 syngende fugle på 84 lokaliteter i perioden 19/3-15/7, flest (lok.max >4): 1/4 6 sy **Bjerregrav Mose** (TBR), 3/4 7 sy **Sødringholm Skov** (LTP), 13/4 6 sy **Skåde Skov** (JLY), 13/4 12 sy **Feldballe Bakker** (DD), 5/6 8 sy **Brattingsborg Skov** (MWH) og 9/6 12 sy **Vallum Sø** (ABU).

Forår: Vinterobs: 15/1 1 rst **Fussingø Skov** (CSS) og 26/1 1 **Moesgård Strand** (JTL). Første obs i foråret 1/3 1 fou **Langør** (MWH), 4/3 1 fou **Langør** (MWH) og 6/3 6 **Katholm Skov** (PR). Kun et par fugle er noteret trækkende. Større rastende flokke (lok.max >20): 2/4 200 rst **Gjerrild Nordstrand** (AR) og 3/4 90 of **Hjortsballe** (AWM).

Efterår: Træk: 14 trk i perioden 4/10-5/10, flest: 4/10 10 trk **Vesborg Fyr** (SDY). Større rastende flokke (lok.max >7): 5/10 40 rst **Vesborg Fyr** (MWH,SDY) og 10/10 10 rst **Strandkær** (MWH). Sidste obs: 31/10 1 rst **Strandkær** (DD), 10/11 1 **Årslev Eng Sø** (HLL) og 13/11 1 of **Ringkloster Ådal** (AWM).

Antal: 852 (4235) Indsendere: 55 Observationer: 315 Lokalteter: 122

JAN	FEB	MAR	APR	MAJ	JUN	JUL	AUG	SEP	OKT	NOV	DEC
2	-	91	510	75	67	17	4	9	75	2	-

Vindrossel *Turdus iliacus* 12010

Ikke siden 1999 er årstotalen mindre end i år, men det svinger meget fra år til år.

Forår: Træk: 30 trækkende i perioden 26/1-28/3, flest (>8): 24/3 20 Ø **Gjerrild Nordstrand** (HAC). Større rastende flokke (>45): 3/1 50 **Alstrup** (MWH), 25/3 125 fou **Lystrup Å** (AWM), 31/3 80 **Skørring Overskov** (PGH) og 6/4 90 rst **Pillemark**, Samsø (MWH). Sidste obs: 24/4 3 rst **Sødringkær** (LTP) og 30/4 12 rst **Brattingsborg Skov** (MWH).

Efterår: Første obs: 21/9 2 of **Hinnerup** (APN), 2/10 1 S **Universitetsparken** (RSN) og 4/10 flere steder. Træk: 1032 trk 2/10-15/11 kulminerer ult. okt, flest (lok.max >30): 25/10 70 SV **Feldballe** (DD), 25/10 560 SV **Strandkær** (DD), 28/10 58 trkh **Århus Midtby** (JLY), og 11/11 35 S **Bryrup** (AWM). Større rastende flokke (>30): 19/10 100 of **Silkeborg** (SFP), 25/10 32 fou **Ballen** (MWH) og 27/10 85 rst **Kolby** (MWH).

Antal: 2424 (12.285) Indsendere: 40 Observationer: 184 Lokalteter: 89

JAN	FEB	MAR	APR	MAJ	JUN	JUL	AUG	SEP	OKT	NOV	DEC
254	40	333	312	-	-	-	-	2	1235	208	38

Misteldrossel *Turdus viscivorus* 12020

Ynglepar: 1-2 par **Frederiksdal Hede** (SFP). Herudover er der 41 syngende på 32 lokaliteter i perioden 11/1-5/6, flest (lok.max >2): 7/5 3 sy **Hevring Hede** (LTP).

1. halvår: Større vinterobs (lok.max >3): 9/1 8 rst **Sødringholm Strand** (LTP). Træk: 98 trækkende i perioden 5/3-5/6 kulminerer ult. mar, flest (lok.max >4): 19/3 10 N **Issehoved** (MWH), 27/6 11 trk **Gjerrild Bakken** (JPL) og 27/3 29 Ø **Gjerrild Nordstrand** (HAC). Større rastende flokke (>8): 27/3 10 rst **Gjerrild Bakken** (HAC) og 31/3 14 rst **Silkeborg Vesterskov** (SFP).

2. halvår: Træk: 69 trækkende i perioden 16/9-9/11, flest (lok.max >5): 3/10 14 V **Øer/Hassensør** (DD), 3/10 7 SV **Vesborg Fyr** (MWH,SDY), 10/10 13 S **Sletterhage** (JPL) og 15/10 6 S **Feldballe** (DD). Større rastende flokke (lok.max >8): 16/7 15 rst **Sødringholm Strand** (LTP,BKR), 6/8 12 fou **Demstrup Vase** (TBR), 13/9 12 fou **Feldballe** (JPL), 23/9 40 fou **Ålsrode Kær** (OFR) og 13/10 23 fou **Bryrup Langsø** (AWM). Større vinterforekomst (>2): 9/12 11 rst **Strandkær** (DD).

Antal: 577 (792) Indsendere: 46 Observationer: 253 Lokalteter: 99

JAN	FEB	MAR	APR	MAJ	JUN	JUL	AUG	SEP	OKT	NOV	DEC
30	18	163	78	16	12	19	18	87	103	13	20

Græshoppesanger *Locustella naevia* 12360

Der er ingen oplysninger om ynglepar, men der indberettes 59 sy fra 31 lokaliteter, flest (lok.max >4): 13/5 6 sy **Brabrand Sø** og **Årslev Engso** området (SSK) og 29/5 11 sy **Bjerregrav Mose** (CSS).

Første obs: 29/4 1 sy **Hornbæk Enge** (LTP), 30/4 1 sy **Bjerregrav Mose** (CSS) samt flere obs 2/5.

Sidste obs er som ankomsten meget normale: 21/7 1 sy **Hornbæk Enge** (LTP), 23/7 2 sy **Bjerregrav Mose** (TBR) og 27/7 1 sy **Årslev Engso** (HLL).

Total: 84 (93) Indsendere: 45 Observationer: 128 Lokalteter: 34

JAN	FEB	MAR	APR	MAJ	JUN	JUL	AUG	SEP	OKT	NOV	DEC
-	-	-	2	43	32	7	-	-	-	-	-

Flodsanger *Locustella fluviatilis* 12370

Der er i år to obs af denne ret sjældne fugl: 28/5 1 sy i **Anholt By** (MF,AR,MKJ) og 30/5-15/6 1 sy **Skarresø** (AGD m.fl.). Sidstnævnte fugl pådrager sig meget opmærksomhed. Desværre respekterer observatørerne ikke altid den private ejendomsret.

Savisanger *Locustella luscinioides* 12380

Der observeres i alt 3 Savisangere i amtet: 5/5-11/7 1 sy **Brabrand Sø**, vestenden (RSN m.fl.), 24/5-30/5 1 sy **Kolby Kås**, Samsø (MWH) og 16/6 1 sy **Vorup Engso** (BKR).

Sivsanger *Acrocephalus schoenobaenus* 12430

Totalantallet er ret stabilt i de sidste 3 år og ligger en del under 10-års gennemsnittet. Antallet af ynglende/syngende fugle er gået lidt tilbage i forhold til 2004. Der er oplysninger om et ynglepar i **Ålum** (MHH) og om 15 syngende hanner fra 12 lokaliteter, flest (>1): 12/5 2 sy **Brabrand Sø** (RSN), 25/5 2 sy **Kvottrup Skov** (SSL) og 8/6 2 sy **Mørke Kær** (ABU).

Første obs: 1/5 1 sy **Brabrand Sø** (MO), 9/5 1 sy **Bjerregrav Mose** (BKR) og 9/5 2 rst **Dronningborg Bredning** (LTP).

Sidste obs: 21/8 og 24/8 1 sy **Vorup Enge** (BKR m.fl.) samt 1/9 1 rst **Silkeborg Langsø** (PEN).

Total: 31 (45) Indsendere: 22 Observationer: 44 Lokalteter: 15

JAN	FEB	MAR	APR	MAJ	JUN	JUL	AUG	SEP	OKT	NOV	DEC
-	-	-	-	14	9	6	1	1	-	-	-

Kærsanger *Acrocephalus palustris* 12500

Totalantallet såvel som antallet af lokaliteter, hvor fuglen observeres, er pænt stigende i forhold til de sidste 2 år. Det er svært at vurdere, om det skyldes fremgang for arten eller det stigende antal observatører.

Ynglepar: Der er indberetninger om 2-3 ynglepar fra 2 lokaliteter og om 208 syngende fugle fra 82 lokalite-

ter, flest (lok.max >10): 26/5 12 sy **Gjerrild Nordstrand** (HAC), 28/5 12 sy **Anholt** (AR) og 10/6 11 sy **Pindstrup Mose** (MST).

Første obs: Første obs pri. maj kræver yderligere dokumentation. Første i øvrigt er 14/5 1 sy **Bjerregrav Mose** (CSS) og 16/5 1 sy **Århus Å** ml. **Brabrand Sø** og **3-Broer** (KEH).

Sidste obs: 25/7 3 rst sy **Funderholme** (PEN), 3/8 1 rst **Sminge Sø** (SFP) og 21/8 1 **Årslev Engso** (JTL).

Total: 316 (282) Indsendere: 49 Observationer: 188 Lokalteter: 94

JAN	FEB	MAR	APR	MAJ	JUN	JUL	AUG	SEP	OKT	NOV	DEC
-	-	-	-	104	161	49	2	-	-	-	-

Rørsanger *Acrocephalus scirpaceus* 12510

Der er en pæn stigning i antallet af observerede fugle, lokaliteter og indsendere i forhold til sidste år. Man skal helt tilbage til 1998 for at finde en større total. Der er dog ingen stigning i antal ynglende/syngende fugle: 1-2 par **Grimhøj** (MHH), desuden 258 sy fra 59 lokaliteter, flest (lok.max >19): 8/5 21 sy **Brabrand Sø** (ROR), 19/5 20 sy **Dronningborg Bredning** (LTP) og 20/5 21 sy **Bjerregrav Mose** (TBR).

Første obs: 23/4 og 24/4 1 sy **Bjerregrav Mose** (TBR,BKR) samt 25/4 1 sy **Brabrand Sø** (TBN).

Større obs om foråret: 28/5 64 **Brabrand Sø** og 27 **Brabrandstien** (begge obs EDY).

Sidste obs: 3/10 1 rst **Øer/Hassensør** (DD), 5/10 1 rst **Stubbe Sø**, FVF's Reservat (PLA) og 5/10 1 **Vorup Enge** (BKR). De sidste to obs er de seneste i de sidste 10 år. De er dog ikke unormale for arten.

Total: 518 (490) Indsendere: 46 Observationer: 198 Lokalteter: 69

JAN	FEB	MAR	APR	MAJ	JUN	JUL	AUG	SEP	OKT	NOV	DEC
-	-	-	2	264	155	55	21	18	3	-	-

Gulbug *Hippolais icterina* 12590

2005 er et godt år for arten, ikke mindst pga. en stor obs fra forårstrækket i maj. Totalantallet er steget med 71 % i forhold til sidste år. Der er også fremgang i antallet af ynglende/syngende fugle: 5-7 par **Issehoved** (MWH), desuden 120 syngende fugle fra 67 lokaliteter, flest (>6): 8/6 9 sy **Lushage**, Helgenæs (CSS).

Første obs: 11/5 1 sy **Issehoved** (MWH), 12/5 1 rst hørt **Tjærby Enge** (CSS) samt 2 obs den 13/5: 1 sy **Feldballe** (DD) og 1 sy **Årslev Engso** (MHH).

Større rastetal under forårstrækket: 28/5 50 **Anholt** (AR).

Sidste obs: 3/8 1 rst **Fornæs** (HLL), 4/8 1 rst **Ørsted Kær** (FNI) og 4/9 1 rst **Vesborg Fyr** (MWH).

Total: 203 (104) Indsendere: 34 Observationer: 115 Lokalteter: 74

JAN	FEB	MAR	APR	MAJ	JUN	JUL	AUG	SEP	OKT	NOV	DEC
-	-	-	-	116	74	11	2	1	-	-	-

Gærdesanger *Sylvia curruca* 12740

Der er indberetninger om 5-10 ynglepar fra 5 lokaliteter, flest 2-3 par **Ryomgård** (UBM). Desuden indrapporteres 162 syngende fugle fra 84 lokaliteter, flest (>6): 13/5 7 sy **Hevring Hede** (LTP), 26/5 8 sy **Gjerrild Nordstrand** (HAC) og 8/6 11 sy **Lushage**, Helgenæs (CSS).

Første obs: De to første fugle ankommer tidligt 11/4: 1 sy **Mariager** (IBG) og 1 sy **Hasle** (ALM).

Der er kun én større obs af rastende fugle: 15/5 42 rst **Anholt** (AØ).

Sidste: 12/9 5 **Sletterhage** (RSN), 17/9 1 rst **Sødringholm Strand** (LTP) og 30/9 1 fou **Issehoved** (SDY).

Total: 214 (189) Indsendere: 48 Observationer: 194 Lokalteter: 89

JAN	FEB	MAR	APR	MAJ	JUN	JUL	AUG	SEP	OKT	NOV	DEC
-	-	-	47	84	60	14	5	4	-	-	-

Tornsanger *Sylvia communis* 12750

Ynglepar: Der er oplysninger om 11-19 ynglepar fra 5 lokaliteter, flest 5-8 par **Issehoved** (MWH). Desuden indberettes 399 syngende hanner fra 88 lokaliteter, flest (lok.max ≥ 30): 13/5 88 sy **Bjerregrav Mose** (BKR) og 8/6 30 sy **Lushage**, Helgenæs (CSS).

Første obs: 30/4 1 sy **Kysing Næs** (HLÆ), 30/4 2 sy **Bjerregrav Mose** (CSS) og 1/5 1 sy **Strandkær/Molslaboratoriet** (SPP).

Større rastende flokke: 15/5 40 rst **Anholt** (AØ).

Sidste obs: 16/9 1 fou **Gudenåen, Sminge Sø** (SFP), 16/9 2 rst **Sødringholm Strand** (TBR), 21/9 1 **Hesselholm** (LEB) og 27/9 1 **Eskelund** (KEH).

Total: 682 (696) Indsendere: 49 Observationer: 243 Lokaliteter: 110

JAN	FEB	MAR	APR	MAJ	JUN	JUL	AUG	SEP	OKT	NOV	DEC
-	-	-	3	332	214	85	38	10	-	-	-

Havesanger *Sylvia borin* 12760

Totalantallet er det største siden 1998, selvom antallet af indsendere er faldet lidt i forhold til sidste år.

Der er oplysninger om 1-6 ynglepar fra 3 lokaliteter samt 158 syngende fugle fra 71 lokaliteter, flest (lok.max > 11): 14/5 14 sy **Bjerregrav Mose** (CSS) og 26/5 15 sy **Gjerrild Nordstrand** (HAC).

De første observationer: 30/4 1 sy **Lysbro Skov** (SFP), 3/5 1 **Brabrand Sø** (RSN) samt 2 obs 4/5: 1 rst **Norsminde Fjord** (HLÆ) og 1 sy **Bjerregrav Mose**, østdelen (TBR).

De sidste observationer: 17/9 1 rst **Sødringholm Strand** (LTP), 21/9 1 fou **Linå By** (HST) og 2/10 1 rst **Øer/Hassensør** (DD).

Total: 254 (217) Indsendere: 37 Observationer: 160 Lokaliteter: 86

JAN	FEB	MAR	APR	MAJ	JUN	JUL	AUG	SEP	OKT	NOV	DEC
-	-	-	1	133	80	33	3	3	1	-	-

Rettelse til *Fugle i Århus Amt 2004*: Første observation er 30/4-2/5 1 Hesselholm (LEB).

Munk *Sylvia atricapilla* 12770

Ynglepar: 8-11 par fra 3 lokaliteter og 265 syngende fugle fra 92 lokaliteter, flest (> 12): 8/5 13 sy **Vallum Sø** og 8/6 14 sy **Skummelvad Småskove** (begge ABU).

Vinterobs 1. halvår: 1/1 1 han rst **Åbyhøj** (JSC), 4/1 og 21/1 1 han rst **Viby** (PTH), 14/1 2 hunner fou **Højbjerg** (MAA) samt 5/2 1 hun og 16/2 1 han fou begge **Århus Nord** (FBC).

Første forårsobs: 21/3 1 hun **Nordby**, Samsø (MWH), 30/3 1 **Anholt** (FSV) og 4/4 1 han **Grenå By** (BJS).

Større rastende flokke: 14/5 30 rst **Anholt** (AØ). Øvrige større obs: 28/5 29 **Brabrandstien**, Århus-3-Broer og 28/5 20 **Brabrand Sø** (begge EDY).

Sidste obs: 16/10 1 rst **Øer/Hassensør** (DD,JPL), 25/10 1 rst **Strandkær/Molslaboratoriet** (DD) og 27/10 1 sy **Århus Nord** (ALM), samt vinterobs 4/12 1 han fou **Højbjerg** og 18/12 1 rst **Højbjerg** (begge HET).

Total: 542 (516) Indsendere: 57 Observationer: 305 Lokaliteter: 120

JAN	FEB	MAR	APR	MAJ	JUN	JUL	AUG	SEP	OKT	NOV	DEC
4	2	2	99	255	96	35	22	12	13	-	2

Lundsanger *Phylloscopus trochiloides* 12930

En enkelt observation 28/5 1 sy **Anholt** (SSC). Fuglen høres syngende i ca. 2 minutter og ses i få sekunder. Det fremgår, at beskrivelse er tilsendt SU, arten er dog ikke på SU-listen. Det er 3. fund i Århus Amt. De tidligere fund er fra 1998 og 2002.

Hvidbrynet Løvsanger *Phylloscopus inornatus* 13000

Der er 2 observationer af denne sjældne fugl: 2/10 og 3/10 1 rst **Ommestrup** (LPJ) samt 2/10 1 fou **Vesborg Fyr** (SDY). Det er 6. og 7. fund i Århus Amt. Øvrige er fra 1896, 1967 (2), 1971 og 2001.

Skovsanger *Phylloscopus sibilatrix* 13080

Skovsangeren er en fåtallig art i amtet. Totalantallet er faldet igen og er kun det halve af de sidste 10 års gennemsnit. Den lille sanger foretrækker lysåbne løvskove med kun lidt bevoksning i underskoven. Disse forhold findes tilsyneladende ikke så mange steder i de østjyske skove.

Ynglepar: Der indberettes 15 sy fugle fra 12 lokaliteter, flest (>1): 1/5 3 sy **Øer/Hassensør** (JPL,JKL) og 26/5 2 sy og 21/6 2 sy **Bøjstrup Skov** (begge ABU).

Den første fugl observeres samme dato som sidste år: 27/4 1 sy **Kalø Gods** (PCL), 30/4 1 sy **Sødringholm Skov** (LTP) og 30/4 1 sy **Bjerregrav Mose** (CSS).

Sidste obs: 30/6 1 sy **Silkeborg Vesterskov** (SFP) og 5/8 1 rst **Øer/Hassensør** (DD).

Total: 22 (44) Indsendere: 11 Observationer: 18 Lokaliteter: 13

JAN	FEB	MAR	APR	MAJ	JUN	JUL	AUG	SEP	OKT	NOV	DEC
-	-	-	3	12	6	-	1	-	-	-	-

Gransanger *Phylloscopus collybita* 13110

Der indberettes 14-17 ynglepar fra 4 lokaliteter, flest 10-12 par **Vallum Sø** (ABU). I perioden 1/5-31/7 er der oplysninger om 247 sy hanner fra 71 lokaliteter. Største obs syngende fugle (lok.max >14): 24/4 27 sy **Bjerregrav Mose** (BKR), 13/5 22 sy **Hevring Hede** (LTP) og 9/6 16 sy **Vallum Sø** (ABU).

Der er 3 vinterfund: 10/1 1 fou **Torskov** (KTS), 26/1-3/2 1 **Årslev Engsø** og 29/1 1 rst **Grenå Havn** (TSK).

Første obs om foråret: 21/3 1 sy **Ryomgård** (ABU) samt flere obs 22/3: 1 sy **Gelbæk** (HST), 1 rst hørt **Ommestrup** (LPJ) og 1 sy **Årslev Engsø** (HLL).

Største obs af rastende fugle i efteråret (lok.max >14), alle 2/10: 35 fou **Vesborg Fyr** (SDY), 32 rst **Øer/Hassensør** (DD) og 20 fou **Egåen**, Gråmølle til udløbet i havet (SSL).

Sidste obs: 24/10 1 **Hesselholm** (LEB), 28/10 1 rst **Skindbjerg** (AR) og 19/11 1 rst **Fornæs** (AR).

Total: 950 (1021) Indsendere: 78 Observationer: 455 Lokaliteter: 171

JAN	FEB	MAR	APR	MAJ	JUN	JUL	AUG	SEP	OKT	NOV	DEC
3	1	40	245	259	95	40	14	87	165	1	-

Løvsanger *Phylloscopus trochilus* 13120

Der er ikke de store obs af rastende flokke under trækket, og totalen ligger 47 % under 10 års-gennemsnittet.

Ynglepar: 8-15 par fra 3 lokaliteter, flest: 4-7 par **Vallum Sø** (ABU), desuden 412 syngende fugle fra 62 lokaliteter i perioden 1/5-12/7, flest (lok.max >22): 13/5 53 sy **Hevring Hede** (LTP), 13/5 96 sy **Bjerregrav Mose** (BKR) og 5/6 36 sy **Sepstrup Sande** (AWM).

Første obs: 8/4 1 sy og 9/4 1 sy **Bjerregrav Mose** (BKR,CSS) og 9/4 2 fou **Funderholme** (PEN). En meget tidlig obs ult. marts skal dokumenteres yderligere inden offentliggørelse.

Større obs af rastende fugle (lok.max >25): 5/5 28 **Bølling Sø** (LIO), 14/5 300 rst **Anholt** (AØ) og 30/8 40 rst **Øer/Hassensør** (DD).

Sidste: 21/9 3 **Stubbe Sø**, FVF's Reservat (PLA), 25/9 2 **Silkeborg** (PEN) og 1/10 1 fou **Randers** (AWM).

Total: 1105 (2095) Indsendere: 52 Observationer: 246 Lokaliteter: 104

JAN	FEB	MAR	APR	MAJ	JUN	JUL	AUG	SEP	OKT	NOV	DEC
-	-	-	139	667	144	26	78	48	1	-	-

Fuglekonge *Regulus regulus* 13140

Der indberettes i år kun ynglepar fra én lokalitet: 2-6 par **Vallum Sø** (ABU). Desuden observeredes 52 syngende fugle på 20 lokaliteter. Største obs af syngende fugle (lok.max >3): 3/4 4 **Hesselholm** (LEB), 4/4 4 sy **Eldrup Skov** (JPL), 6/5 11 sy **Skivholme Skov** (JLY) og 9/6 6 sy **Vallum Sø** (ABU).

Større rastende flokke (lok.max >56): 21/10 300 rst **Anholt** (AR), 23/10 150 fou **Linå Vesterskov** (HST) og 27/10 80 fou **Granslev Å** (AWM).

Total: 1513 (1113) Indsendere: 50 Observationer: 207 Lokalteter: 102

JAN	FEB	MAR	APR	MAJ	JUN	JUL	AUG	SEP	OKT	NOV	DEC
116	47	49	63	23	23	-	12	53	998	61	68

Rødtoppet Fuglekonge *Regulus ignicapillus* 13150

Der er i år kun en observation: 28/6 1 **Vesterløkke**, Samsø (via MWH).

Grå Fluesnapper *Muscicapa striata* 13350

En pæn stigning i totalen i forhold til 2004, men stadig en del under de gode år 2002 og 2003. Der rapporteres færre ynglepar/syngende fugle end sidste år: 3-5 par fra 4 lokaliteter og 3 syngende fra 3 lokaliteter.

Første obs: 3/5 1 fou **Hinnerup** (APN), 7/5 2 **Skivholme Skov** (PGH) og 7/5 3 rst **Gammelhaven**, Fussingø (CSS) samt 10/5 1 sy **Strandkær/Molslaboratoriet** (DD).

Eneste større observation: 15/5 40 rst **Anholt** (AØ).

Sidste obs: 10/9 2 fou **Lushage**, Samsø (MWH), 10/9 1 rst **Elsegårde Strand** (LBO), 11/9 1 rst **Vesborg Fyr** (MWH) og 12/9 2 **Sletterhage** (RSN).

Total: 118 (136) Indsendere: 26 Observationer: 56 Lokalteter: 37

JAN	FEB	MAR	APR	MAJ	JUN	JUL	AUG	SEP	OKT	NOV	DEC
-	-	-	-	51	25	15	16	11	-	-	-

Broget Fluesnapper *Ficedula hypoleuca* 13490

Antallet af indsendere er faldet i forhold til sidste år, og totalantallet, som er det laveste siden 2000, er mindre end halvdelen af 10-års gennemsnittet.

Ynglepar: 6-13 par fra 2 lokaliteter, flest 6-11 par **Stubbe Sø**, FVF's Reservat (PLA). Desuden 21 syngende hanner fra 14 lokaliteter, flest (>2): 15/5 5 sy **Fussingø Skov** (BKR).

De to første ankommer 29/4: 1 han rst **Sælvig Havn** (MWH) og 1 han fou **Torskov** (IZN). Den 30/4 vælter det med obs.

Sidste obs: 10/9 2 fou **Lushage**, Samsø (MWH), 12/9 1 **Sletterhage** (RSN) og 3/10 1 rst **Sødringholm Strand** (LTP). Sidstnævnte er ret sen. Man skal helt tilbage til 1991 for at finde en senere obs i amtet.

Total: 59 (135) Indsendere: 26 Observationer: 46 Lokalteter: 33

JAN	FEB	MAR	APR	MAJ	JUN	JUL	AUG	SEP	OKT	NOV	DEC
-	-	-	12	32	4	-	1	9	1	-	-

**Skægmejse** *Panurus biarmicus* 13640

Totalantallet er gået kraftigt tilbage og er kun 35 % af totalen fra 2004, som var et usædvanlig godt år for arten. Ligesom sidste år er **Kragemoen** det sted, hvorfra der er meldt ynglende Skægmejser: 8-10 par

(MWH). Antallet af ynglepar her er fordoblet i forhold til 2004, men derudover er der ingen oplysninger fra andre lokaliteter om tegn på yngel som fx 1K-fugle.

Større rastende flokke: 1. halvår (lok.max >15): 6/3 21 fou **Kragemosen** (MWH) og 11/4 16 **Brabrand Sø** (LBO). 2. halvår (>15): 16/9 40 rst og 22/10 25 rst **Anholt** (begge AR) samt 24/10 25 fou **Vorup Engsø** (BKR). Der er ingen trækobservationer.

Total: 253 (360) Indsendere: 20 Observationer: 59 Lokaliteter: 15

JAN	FEB	MAR	APR	MAJ	JUN	JUL	AUG	SEP	OKT	NOV	DEC
21	7	26	41	21	2	5	7	52	52	17	2

Halemejsje *Aegithalos caudatus* 14370

Ligesom sidste år er der kun få oplysninger om ynglepar af ikke-racebestemte Halemejsler: 1 par **Neder Hornbæk** v. Randers (LTP) og 1 par **Bryrup** (AWM). Derudover tyder 2 fugle i paringsadfærd 22/4 **Grenå By** (BJS) på yngel. Af Sydlig Halemejsje indberettes der et ynglepar fra **Skødstrup Skov** (TN), af Nordlig Halemejsje et ynglepar i **Brattingsborg Skov** (MWH).



Ikke race-bestemte Halemejsler: 1. halvår: Større obs (lok.max >17): 15/1 30 fou **Funderholme** (PEN), 29/1 20 fou **Lystrup Å** (AWM) og 25/1 32 **Funder Å** (EDY). 2. halvår: Større obs (lok.max >12): 24/10 24 rst **Silkeborg Langsø** (PEN), 17/11 og 30/12 18 **Gudenåen**, Silkeborg-Resenbro (PEN).

Sydlig Halemejsje: 14 observationer/60 fugle. Største obs (lok.max >6): 25/1 10 fou **Linå By** (HST), 27/2 9 fou **Salten Næs hede/skov** (AWM), 3/10 7 V **Vesborg Fyr** (MWH) og 21/11 7 **Årslev Engsø** (RSN).

Nordlig Halemejsje: 19 observationer/87 fugle. Største obs (lok.max >6): 19/1 11 fou **Silkeborg sydby** (HST), 22/1 9 fou **Brattingsborg Skov** (MWH), 15/10 9 fou **Brattingsborg Skov** (MWH) og 24/10 7 rst **Silkeborg Langsø** (PEN).

Total: 965 (533) Indsendere: 54 Observationer: 193 Lokaliteter: 94

1) Total 2) ikke race-bestemte Halemejsler 3) Sydlig Halemejsje 4) Nordlig Halemejsje

	JAN	FEB	MAR	APR	MAJ	JUN	JUL	AUG	SEP	OKT	NOV	DEC
1	265	110	100	23	12	33	15	23	57	152	82	93
2	229	73	88	19	12	31	15	23	57	121	68	82
3	10	19	7	2	-	-	-	-	-	15	7	-
4	26	18	5	2	-	2	-	-	-	16	7	11

Sumpmejsje *Parus palustris* 14400

Der indberettes 4-9 ynglepar fra 4 lokaliteter. Derudover er der oplysninger om 23 syngende fugle fra 19 lokaliteter i perioden 20/3-29/6, flest (>2): 7/4 5 sy **Strandkær/Molslaboratoriet** (DD).

Større obs: 1. halvår (lok.max >6): 8/1 8 fou **Gjerrild Nordstrand** (EVL), 25/1 10 **Funder Å** (EDY) og 20/3 7 **Vallum Sø** (ABU). 2. halvår (lok.max >5): 1/9 6 fou **Silkeborg Langsø** (PEN), 17/10 8 fou **Funderholme** (PEN) og 6 rst **Strandkær/Molslaboratoriet** (DD).

Total: 398 (234) Indsendere: 52 Observationer: 242 Lokaliteter: 95

JAN	FEB	MAR	APR	MAJ	JUN	JUL	AUG	SEP	OKT	NOV	DEC
76	33	55	46	23	20	10	12	26	32	38	27

Topmejsje *Parus cristatus* 14540

Selvom totalen er gået tilbage i forhold til 2004, ligger den dog lidt over de foregående 10 års gennemsnit. Også antallet af ynglende/syngende fugle er gået tilbage.

Yngel: Der er oplysninger om 2 ynglepar fra 2 lokaliteter: 1 par **Stubbe Sø**, Fugleværnsfondens Reservat (PLA) og 1 par **Bryrup** (AWM). Desuden indberettes 12 syngende fugle fra 6 lokaliteter i perioden 20/3-7/7, flest (lok.max >3): 3/4 5 sy **Sødringholm Skov** (LTP).

Større obs: 1. halvår (lok.max >6): 8/1 10 **Gjerrild Nordstrand** (EVL), 15/1 11 **Silkeborg Nordskov** (EO), 30/3 8 **Skramsø Plantage** (DD). 2. halvår (lok.max >5): 26/11 15 fou **Gjerrild Nordstrand** (EVL).

Total: 247 (235) Indsendere: 38 Observationer: 185 Lokaliteter: 65

JAN	FEB	MAR	APR	MAJ	JUN	JUL	AUG	SEP	OKT	NOV	DEC
55	30	22	27	17	11	4	7	10	28	27	9

Sortmejse *Parus ater* 14610

Der indberettes 10-11 ynglepar fra 6 lokaliteter, flest 4 par **Stubbe Sø**, Fugleværnsfondens Reservat (PLA). Desuden er der oplysninger om 88 syngende fugle fra 20 lokaliteter i perioden 20/3-11/7, flest (lok.max >8): 13/4 15 sy **Feldballe Bakker** (DD) og 16/4 36 sy **Sødringholm Skov** (LTP).

Øvrige større obs: 1. halvår (>15): 27/1 20 rst **Bryrup** (AWM) og 3/4 20 **Skødstrup Skov** (TN). 2. halvår (>9): 24/9 10 rst **Sødringholm Skov** (LTP), 16/10 26 fou **Silkeborg Nordskov** (PEN) og 27/10 12 fou **Granslev Å** (AWM).

Total: 499 (579) Indsendere: 41 Observationer: 183 Lokaliteter: 71

JAN	FEB	MAR	APR	MAJ	JUN	JUL	AUG	SEP	OKT	NOV	DEC
83	43	66	105	23	21	8	13	40	70	11	16

Blåmejse *Parus caeruleus* 14620

Totalantallet er reduceret næsten til det halve af totalen fra 2004, men ligger over 10-års gennemsnittet. Sidste års store trækobs mangler. I antallet af ynglende/syngende fugle er der ikke sket de store forandringer.

Der er oplysninger om 14-16 ynglepar fra 10 lokaliteter, flest 4-5 par **Stubbe Sø**, Fugleværnsfondens Reservat (PLA). Desuden indrapporteres 43 syngende fugle fra 21 lokaliteter i perioden 20/3-21/6, flest (>3): 16/4 8 sy **Sødringholm Skov** (LTP).

1. halvår: 196 trækkende fugle på 6 lokaliteter, flest (lok.max >23): 27/3 72 Ø **Gjerrild Nordstrand** (HAC), 27/3 35 NØ **Fornæs** (OGL) og 28/3 45 N **Kysing Næs** (OGJ). Øvrige større obs (lok.max >28): 1/1 50 **Brabrand Sø** (TBN), 3/1 36 **Årslev Engsø** (TBN) og 4/2 30 fou **Silkeborg sydby** (HST).

2. halvår: 257 trækkende fugle på 15 lokaliteter, flest (lok.max >35): 2/10 60 trkf **Øer/Hassensør** (DD) og 5/10 38 N **Vesborg Fyr** (MWH,SDY). Øvrige større obs (lok.max ≥25): 6/10 25 fou **Hesselholm** (SDY) og 11/10 70 rst **Vesborg Fyr** (MWH).


Total: 1742 (1486) Indsendere: 54 Observationer: 336 Lokaliteter: 117

JAN	FEB	MAR	APR	MAJ	JUN	JUL	AUG	SEP	OKT	NOV	DEC
273	203	284	102	59	27	4	15	88	472	117	98

Musvit *Parus major* 14640

Der indrapporteres 49-55 ynglepar fra 14 lokaliteter, flest 32 par **Stubbe Sø**, Fugleværnsfondens Reservat (PLA). Desuden er der oplysninger om 90 syngende fugle fra 30 lokaliteter i perioden 20/3-17/7, flest (lok.max >8): 16/4 12 sy **Sødringholm Skov** (LTP), 2/5 8 sy **Brattingsborg Skov** (MWH) og 8/5 7 sy **Vallum Sø** (ABU). Der er en stor vinter- eller tidlig forårsobs af syngende Musvitter 27/1 23 sy **Århus Midtby** (JLY).

Træk: 1. halvår: 10 trækkende fugle på 2 lokaliteter. 2. halvår: 61 trækende fugle på 5 lokaliteter, flest (lok.max >10): 2/10 12 trkf **Øer/Hassensør** (DD) og 10/10 24 trkf **Sødringholm Strand** (LTP).



Øvrige større obs: 1. halvår (lok.max ≥ 30): 1/1 30 **Brabrand Sø** (TBN), 6/1 31 **Årslev Engsø** (TBN), 15/1 46 fou **Fussingø Skov** (OEH), 8/2 30 **Vallum Sø** (ABU) og 19/3 30 **Risskov Skov** (SRS). 2. halvår (>20): 2/10 30 fou **Vesborg Fyr** (SDY) og 20/11 21 fou **Skarresø Kær** (APJ).

Total: 1769 (1186) Indsendere: 56 Observationer: 382 Lokalteter: 134

JAN	FEB	MAR	APR	MAJ	JUN	JUL	AUG	SEP	OKT	NOV	DEC
385	246	242	121	194	42	6	9	73	205	159	87

Spætmejse *Sitta europaea* 14790

Der er en let stigning i totalantallet og en pæn stigning i ynglende/syngende fugle i forhold til sidste år.

Ynglepar: 9-34 par fra 5 lokaliteter, flest 4 par **Skødstrup Skov** (TN) og 1-25 par **Silkeborg Vesterskov** (SFP), desuden indrapporteres der 55 syngende fugle fra 22 lokaliteter i perioden 19/3-27/6, flest (lok.max >4): 3/4 og 16/4 5 sy **Sødringholm Skov** (LTP), 15/4 5 sy **Hestehave Skov** (JPL) og 23/4 7 sy **Løvenholm Skov** (JPL,JKL).

Øvrige større obs: 1. halvår (lok.max >8): 15/1 24 fou **Fussingø Skov** (OEH) og 13/3 12 rst **Velling Skov** (AWM). 2. halvår (lok.max >6): 21/8 14 rst **Velling Skov** (AWM) og 18/12 13 **Pinds Mølle dalen** (EO).

Total: 410 (292) Indsendere: 47 Observationer: 218 Lokalteter: 101

JAN	FEB	MAR	APR	MAJ	JUN	JUL	AUG	SEP	OKT	NOV	DEC
63	39	68	79	14	11	8	34	12	39	17	26

Træløber *Certhia familiaris* 14860

Der indberettes 5 ynglepar fra 5 lokaliteter. Desuden er der oplysninger om 53 syngende fugle på 29 lokaliteter i perioden 19/3-14/6, flest (lok.max >3): 20/3 4 sy **Vallum Sø** (ABU), 3/4 4 sy **Sødringholm Skov** (LTP) og 19/5 6 sy **Strandkær/Molslaboratoriet** (DD).

Større obs (>7): 21/10 20 rst **Anholt** (AR).

Total: 214 (191) Indsendere: 41 Observationer: 144 Lokalteter: 75

JAN	FEB	MAR	APR	MAJ	JUN	JUL	AUG	SEP	OKT	NOV	DEC
19	15	35	65	12	4	2	2	7	33	12	8

Korttået Træløber *Certhia brachydactyla* 14870

Totalen fra sidste år nås ikke, men det er alligevel et pænt totalantal, som ligger en del over gennemsnittet fra de foregående 10 år.

Der er oplysninger om 1 ynglepar **Funder Ådal** og 2-3 par **Ørnsø** (begge SFP) samt 26 syngende fugle fra 18 lokaliteter i perioden 19/3-2/7, flest (lok.max >3): 19/3 4 sy **Gammelhaven**, Fussingø (CSS).

Øvrige større obs: 2/7 4 rst hørt **Gammelhaven**, Fussingø (TBR).

Der er oplysninger om en trækkende fugl på en for arten ny lokalitet: 28/3 1 trkf **Kysing Næs** (OGJ).

Total: 118 (84) Indsendere: 37 Observationer: 129 Lokalteter: 37

JAN	FEB	MAR	APR	MAJ	JUN	JUL	AUG	SEP	OKT	NOV	DEC
8	7	27	13	13	5	8	9	10	8	6	4

Pungmejse *Remiz pendulinus* 14900

Antallet af indsendere er halveret i forhold til 2004. Ligeledes er totalantallet kun halv så stort som sidste år og ligger en del under 10-års gennemsnittet.

Der er oplysninger om et ynglepar **Dronningborg Bredning** (LTP) og om 1 han, 1 hun og 4 udføjne unger ved **Århus Å** ml. **Brabrand Sø** og **3-Broer** (KEH). Desuden meldes om 3 syngende fugle fra 2 lokaliteter:

21/5 2 sy **Eskelund** (HET) og 9/6 1 sy **Vallum Sø** (ABU).

Første obs: 6/4 1 **Århus Å** ml. Brabrand Sø og 3-Broer (KBF), 8/4 1 rst hørt **Bjerregrav Mose** (BKR) og 8/4 1 **Årslev Engso** (HLL).

Sidste obs: 1/8 1 rsth **Århus Å** (LBO), 6/8 1 of **Øer/Hassensør** (DD) og 21/8 1 rsth **Vorup Enge** (BKR).

Total: 31 (51) Indsendere: 16 Observationer: 28 Lokalteter: 13

JAN	FEB	MAR	APR	MAJ	JUN	JUL	AUG	SEP	OKT	NOV	DEC
-	-	-	8	10	8	2	3	-	-	-	-

Pirol *Oriolus oriolus* 15080

Som sædvanlig er det kun lige en håndfuld fugle, der observeres i amtet hvert år. En obs fra juli måned kunne antyde yngel, men der vides ikke nok om dette kræ.

Årets obs er 22/5 1 sy **Øer/Hassensør** (APN) og 27/5 1 sy **Strandkær**, Molslaboratoriet (DD) – hørt af skovfogeden den sidste uges tid, og i øvrigt 4. år i træk. Desuden 28/5 1 sy og 29/5 1 rst **Anholt** (AR,MKJ) og 3/7 1 2K han rst **Eskeplet** (HLL,LLH).

Rødrygget Tornskade *Lanius collurio* 15150

Lad os da bare kalde det et pænt forår. Anholt er simpelthen en uovertruffen lokalitet til rastende, nattrækkende småfugle.

Ynglefund: 9-10 par er det beskedne udbytte, men der er mange flere, specielt på det østlige Djursland!

Forårets første er 13/5 1 **Anholt** (AØ) og 14/5 1 **Bjerregrav Mose** (CSS). Derefter går vi direkte over til de største obs fra forårstrækket, som sædvanen tro kommer fra **Anholt**: 15/5 111 (AØ,GRA), der angives som et absolut minimum, samt 28/5 42 (AR).

I yngletiden gøres som sædvanlig flere større observationer: 7/6 13 **Vrads Sande** (EBJ) og 23/7 14 **Glatved Strand** (APN).

Der er ingen større obs fra efterårstrækket, og sidste obs er faktisk ganske tidlig: 16/9 1 **Anholt** (AR).

Total: 404 Indsendere: 35 Observationer: 109 Lokalteter: 46

JAN	FEB	MAR	APR	MAJ	JUN	JUL	AUG	SEP	OKT	NOV	DEC
-	-	-	-	219	83	63	37	2	-	-	-

Stor Tornskade *Lanius excubitor* 15200 DATSY-art

Foråret er pænt med fugle fra i alt 33 lokaliteter, med flest observationer (antal fugle i parentes) fra

Funderholme og **Vrads Sande** (begge 6) samt **Grenå Enge**, **Bjerregrav Mose** og **Fussing Enge** (alle 4). Sidste obs er pænt sen: 9/5 1 **Bjerregrav Mose** (BKR).

Der er en enkelt sommerforekomst: 23/7 2 **Hevring Mølle** (MAA). Hevring-området er vel heller ikke det værste tænkelige yngleområde for arten?

Første efterårsobs er 30/9 2 **Vrads Sande** (JBA), som efterfølges af to fugle fra 4/10: 1 indtrk **Fornæs** (AR) og 1 **Anholt** (FSV). Ud over fuglene fra Vrads er de største obs i 2. halvår 2/11 2 og 10/11 3 **Bjerregrav Mose** (begge BKR). Fra 2. halvår er der fund fra beskedne 19 lokaliteter med flest observationer fra **Gudenådalen (Silkeborg-Resenbro)** (6) og **Vrads Sande** (4).

Total: 93 Indsendere: 37 Observationer: 89 Lokalteter: 46

JAN	FEB	MAR	APR	MAJ	JUN	JUL	AUG	SEP	OKT	NOV	DEC
13	12	26	6	1	-	2	-	2	10	13	8

Rettelse til Fugle i Århus Amt 2004: 4/5 1 Hesselholm (LEB) – indtastet af Rapportgruppen med forkert dato. Den korrekte dato er 1/4.

Skovskade *Garrulus glandarius* 15390

En flot årstotal der siden 1990 kun er overgået af 1999 (925), 2003 (1296) og 2004 (885).

Yngel: Der er ikke meldt om sikre ynglepar, og kun 9 ”syngende” fugle på 2 lokaliteter!

1. halvår (≥ 10): 9/1 14 **Kolskov** (PLA), 15/1 13 **Fussingø Skov** (OEH), 6/3 11 **Brattingsborg Skov** (MWH), 6/3 10 **Lisbjerg Skov** (MO), 13/3 26 **Velling Skov** (AWM), 20/3+21/3 15 **Sødringholm Skov** (ALM,LTP) og 16/4 20 + 1/5 31 **Øer/Hassensør** (JPL). Én nævneværdig trækobs 16/4 11 S **Sødringholm Strand** (LTP).

2. halvår (≥ 10): 24/9 10 **Sødringholm Skov** (LTP) og 7/10 12 **Bjerregrav Mose** (TBR).

Total: 705 (616) Indsendere: 56 Observationer: 275 Lokalteter: 123

JAN	FEB	MAR	APR	MAJ	JUN	JUL	AUG	SEP	OKT	NOV	DEC
87	54	119	95	57	14	6	20	71	124	37	21

Husskade *Pica pica* 15490

Et flot år der i 10-års perioden kun er overgået af 1995 (1082) og 2004 (915).

Yngel: 18 ynglepar er indrapporteret, flest 7 par **Ryomgård** (UBM) og 4 par **Boeslum Strand** (ABM).

1. halvår: Der er meldt om trækkende Husskader på to lokaliteter: 27/3 8 NØ + 3/4 5 Ø **Fornæs** (GL,JØP, JW) og 3/4 7 N **Sødringholm Strand** (LTP). Rastende flokke (≥ 15): 1/1 38 + 13/1 38 **Brabrand Sø** (TBN, JOA), 14/1 22 **Vinding Mark** (AWM), 21/1 20 + 19/3 15 **Bjerregrav Mose** (TBR), 22/1 20 **Østerkær** (TBR), 4/2 20 **Vorup Enge** (LTP) og 27/2 19 **Mørke Kær** (MST).

2. halvår: Træk: 11/10 1 trkf **Øer/Hassensør** (JPL). Øvrige obs (≥ 15): 7/10 15 + 3/12 20 **Bjerregrav Mose** (TBR), 4/11 25 + 5/11 18 + 25/12 60 **Vorup Enge** (LTP,ALM) og 25/12 35 **Årslev Engso** (HP).

Specielle obs: 2/1 1 albino **Grundfør by** (MHO) og 7/12 1 albino **Søften** (SMJ), sidstnævnte er set næsten dagligt siden 2004 ifølge observatøren.

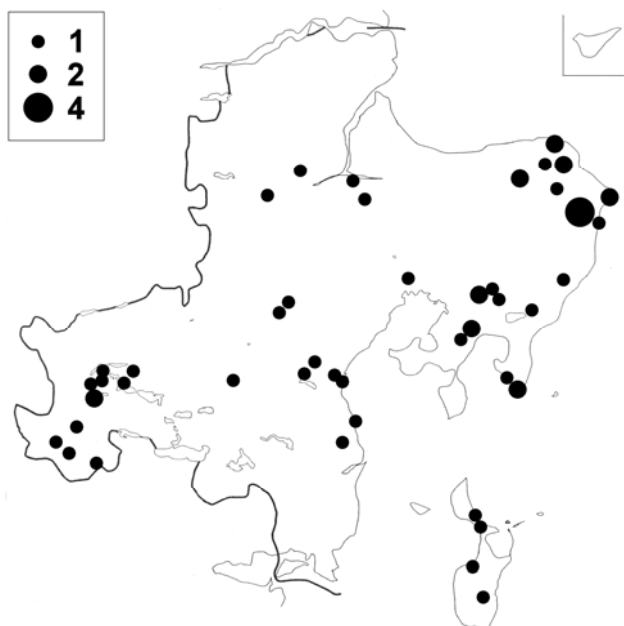
Total: 816 (585) Indsendere: 49 Observationer: 181 Lokalteter: 87

JAN	FEB	MAR	APR	MAJ	JUN	JUL	AUG	SEP	OKT	NOV	DEC
226	62	62	78	36	24	11	28	20	78	55	136

Nøddekrige *Nucifraga caryocatactes* 15570

Endnu et magert år for Nøddekrige. Sidste års bundrekord med sølle 5 fugle bliver lige overgået med årets 4 obs af 8 fugle. Vi skal tilbage til 1990 (8 fugle) for at finde en tilsvarende lav total.

Årets obs: 31/8 3 SV **Strandkær/Molslaboratoriet** (KBF,KAA,SRW), 11/9 1 trkf **Fornæs** (JPL), 11/9 2 **Vrads Sande** (SDY) og 30/9 2 **Silkeborg sydb** (SFP).



Figur 10. Lokalteter med observationer af Nøddekrige 2000-2005.

Allike *Corvus monedula* 15600

Yngel: Der er ikke indkommet oplysninger om fund af ynglepar, men mon ikke arten klarer sig i amtet!

1. halvår: Der er oplysning om 12.455 trækkende Alliker på 13 lokaliteter i perioden 16/1-16/4. De 4 lokaliteter med højest træksum: **Fornæs:** 4169 i perioden 20/3-3/4, flest 20/3 3500 (AR, GL, DD, JØP, JW), **Grenå by:** 3000 trk i perioden 23/3-25/3, flest 23/3 2000 (AR), **Gallohaven, Risskov Strand:** 2760 trk i perioden 19/3-11/4, flest 21/3 683 (SSL, RDN, KBF, MO, RSN) og **Gjerrild:** 1643 trk i perioden 19/3-4/4, flest 19/3 1000 (AR, HAC, DD, HLL). Øvrige obs (≥ 500): 3/1 600 fou **Langemark, Samsø** (MWH), 7/3 1100 **Skindbjerg** (AR) og 20/3 1200 **Anholt** (FSV). Interessant er også 17/1 1 fou **Haraldslund Gods** (APN) med karakterer som *C. m. soemmerringii* Halsbåndsalike. APN beretter: ”I flok med et par hundrede Alliker og Råger – fuglens hvide bue nederst på halssiden lyste klart op imellem de øvrige fugle.”

2. halvår: I perioden 4/9-17/11 ses 2625 trk Alliker på 9 lokaliteter: Lokaliteter med største træksum: **Fornæs:** 916 trk 18/10-16/11, flest 24/10 565 (LLH, HLL, Per Madsen), **Kolby:** 12/11 800 (MWH), **Vesborg Fyr:** 407 trk 4/9-2/11, flest 12/10 142 (MWH, SDY) og **Sletterhage:** 249 trk 10/10-14/11, flest 23/10 110 (JPL). Øvrige obs (≥ 500): 23/10 1400 **Enslev by** (AR) og 10/11 500 **Tarskov Mølle** (PLA).

Total: 23.260 (17.756) Indsendere: 51 Observationer: 237 Lokaliteter: 83

JAN	FEB	MAR	APR	MAJ	JUN	JUL	AUG	SEP	OKT	NOV	DEC
1443	472	13.427	1656	88	16	29	28	84	3217	2653	147

Råge *Corvus frugilegus* 15630

Yngel: Alle indsendte oplysninger om ynglekolonier nævnes: 100-150 par **Ugelbølle Strand** (PLA), 150-170 par **Låsby Østerskov** (PLA), 108 par **Århus** fordelt på 5 lokaliteter (HET), 100 par **Nimtofte** (ABU), 35-50 par **Lyngsø** (SFP), 39 par **Spørring Å, Spørring-Lilleåen** (ROR), 21 par **Tebstrup Skov** (JPE), 12 par **Lyngbygård Å/Ådal** (PGH) og 9 par **Skødstrup/Løgten** (PLA).

1. halvår: Der noteres 64 trk på 5 lokaliteter i perioden 21/1-6/5, flest 23 **Sødringholm** (LTP, TBR) og 16 **Brabrand Sø** (PPR). Øvrige obs (≥ 500): 21/1 510 **Odder** (NH), 5/2 600 **Rejstrup by/agerland** (TBR), 7/3 1700 **Revn-Ingvorstrup by** (AR) og 29/6 500 **Ørting-Ondrup-Morsholt Mose** (NH).

2. halvår: I perioden 30/9-18/11 ses 298 trækkende fugle på 7 lokaliteter, flest 200 **Stensmark** (PR) og 40 **Strandkær** (DD). Øvrige obs (≥ 250): 14/8 250 **Årslev Engsø** (HST), 23/10 1700 **Enslev by** (AR), 28/10 400 **Låsby** (HST), 10/11 1000 **Tarskov Mølle** (PLA) og 27/11 300 **Hemstok agerland** (PLA).

Total: 13.021 (10.338) Indsendere: 37 Observationer: 180 Lokaliteter: 82

JAN	FEB	MAR	APR	MAJ	JUN	JUL	AUG	SEP	OKT	NOV	DEC
2412	686	2224	804	332	753	448	550	598	2668	1495	51

Sortkrage *Corvus corone* 15671

Et flot år der i 10-års perioden kun overgås af 1998 (37) og 2003 (41).

Træk: 19/3 1 N + 10/10 1 SV **Sødringholm Strand** (LTP), 27/3 3 Ø **Gjerrild Nordstrand** (HAC, Niels Fabæk) og 1/4 1 NØ **Fornæs** (APN). Øvrige obs (≥ 2): 25/10 2 **Tøjstrup** (FNI) og 13/11 3 **Tangkrogen/Marselisborg Havn** (LBO).

Desuden er der 12 observationer af 9 Sortkrage x Gråkrage (hybrid). Medregnes ikke i månedsskema.

Total: 36 (27) Indsendere: 16 Observationer: 36 Lokaliteter: 23

JAN	FEB	MAR	APR	MAJ	JUN	JUL	AUG	SEP	OKT	NOV	DEC
2	1	5	9	2	-	1	-	3	7	6	-

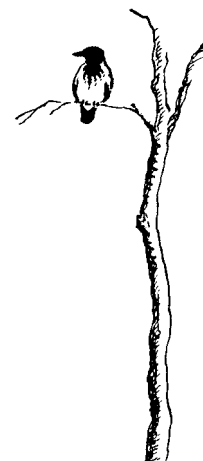
Gråkrage *Corvus cornix* 15673

Enkelte observatører bruger stadig 'Krage 15670' ved indrapportering. Dette artsnummer er kun til ubestemte krager. Brug venligst 'Gråkrage 15673'. Årets observationer af Krage er medregnet under Gråkrage.

Yngel: Der er meldt om 2-3 ynglepar, hvilket ikke afspejler virkeligheden.

1. halvår: Der ses 146 trækkende fugle i perioden 19/3-12/4 på 4 lokaliteter, flest 19/3-21/3 63 N **Sødringholm Strand** (LTP) og 4/4 38 Ø **Gjerrild Nordstrand** (HLL). Øvrige obs (≥100): 2/1 170 + 26/2 100 **Sødringkær** (LTP), 16/1 130 **Kolindsund** (MST), 22/1 125 **Barnekold** (MWH,SDY), 29/1 180 + 5/3 120 **Eskeplet** (LTP,TBR), 5/3 110 **Randers Fjord** (LTP,TBR) og 11/3 115 **Toftbjerg Samsø** (MWH).

2. halvår: I perioden 30/9-16/11 noteres 339 trækkende fugle på 5 lokaliteter, flest 1/11 276 S **Mariager** (IBG) og 24/10-16/11 36 indtrækkende **Fornæs** (HLL,AR,LLH,Per Madsen). Øvrige obs (≥100): 17/7 250 **Glatved Strand** (ABU), 16/9 110 + 23/10 100 **Kolindsund** (MST,JKJ,APJ) og 31/10 110 **Lushage Samsø** (MWH).



Total: 6242 (5686) Indsendere: 52 Observationer: 327 Lokaliteter: 127

JAN	FEB	MAR	APR	MAJ	JUN	JUL	AUG	SEP	OKT	NOV	DEC
1352	322	954	229	258	165	500	323	295	675	910	259

Ravn *Corvus corax* 15720

Det ser ud til at Ravnen trives ganske godt i amtet. Årstotalen sætter rekord igen, og der ses de to hidtil største flokke Ravne i amtet. Mon vi er ved at nærme os maksimum for bestanden?

Yngel: 12-13 par er indtastet i DOFbasen, men amtsbestanden er sikkert noget større.

1. halvår: (obs ≥20): 16/1 135 + 26/2 110 til overnatning **Fjeld Skov** (MST,AR), 6/3 20 **Skindbjerg** (AR), 12/3 25 **Nødager** (AR), 16/4 26 of **Feldballe** (DD) og 26/6 40 fou ved frilandsgribe **Stabrand** (DD).

2. halvår: (obs ≥15): 21/7 140 til overnatning **Gludsted Plantage** (JDK), 17/8 20 **Georgsminde** (FNI), 12/9 19 of **Ansø Enge** (PB), 2/10 17 **Kolindsund** (MST) og 28/10 15 rst **Skindbjerg** (AR).

Total: 1249 (676) Indsendere: 89 Observationer: 453 Lokaliteter: 213

JAN	FEB	MAR	APR	MAJ	JUN	JUL	AUG	SEP	OKT	NOV	DEC
229	172	143	100	49	80	176	79	61	82	42	36

Kragefugl sp. *Corvini* 15749

Posen med blandede bolsjer indeholder i år 10 obs af 17.963 fugle. De største flokke, der drejer sig om fugle til overnatning, er: 4/1 2000 **Marie Magdalene** og 5/1 5000 + 6/1 10.000 **Klemstrup Skov** (alle ABU).

Stær *Sturnus vulgaris* 15820

Et lidt sløjt år under 10-års gennemsnittet. Enkelte større overnatningsflokkede trækker totalen lidt opad. Der meldes om 25-27 ynglepar, men der er jo altså mange, mange flere derude. Flest 9-10 par **Ryomgård** (UBM) og 6-7 par **Ringkloster** i naturlige redehuller (PLA).

1. halvår: Især ved Århus Havn ses der flokke i vintermånederne, bl.a. 16/2 400 og 27/2 2500 **Østhavnen** (IZN,KTS). Desuden 125 fou **Nørreskifte**, Samsø (MWH). Endnu i marts er der mange fugle på **Århus Havn**, 12/3 2000 (ESØ). Øvrige større flokke i foråret: 21/3 700 **Brabrand Sø**, østenden (RSN), 23/3 400 rst **Kragemosen** (MWH), 24/3 2750 til overnatning **Ørnsø** (SFP). Der noteres ingen nævneværdige trækobs i foråret, flest er dog 19/3 148 N **Issehoved** (MWH). I maj måned bl.a. følgende overnatningstal, 5/5 450 **Brabrand Sø** (RSN) og 14/5 400 **Huldremosen** (ABU).

2. halvår: Hen i juli-august øges flokkestørrelserne i forbindelse med efterårstrækket. Største obs i denne periode er 25/7 700 rst og 1/8 1500 rst **Vorup Enge** (BKR,TBR) samt 3/8 600 fou **Besser Rev** (MWH). Desuden 25/8 6000 **Øster Tørslev** (LPJ), 6/9 2000 **Randers Fjord** (SSL) og 16/9 850 **Kolindsund** (MST). Herudover i september 21/9 1500 rst **Vorup Enge** (BKR), 22/9 1250 **Ørnsø** (EBJ), 25/9 1600 rst **Pindstrup**

(ABL) og 28/9 3000 **Ørnsø** (EBJ). Største egentlige trækobs er 18/8 250 S **Feldballe** (JPL) og 9/10 425 trk **Vesborg Fyr** (MWH). Øvrige større flokke i det sene efterår 11/10 1000 **Gyllingnæs** (NH) og 12/10 1520 trk til overnatning (ABU), 21/10 3000 **Lading Sø** (PGH) og årets største forekomst 10-15.000 til overnatning **Ørnsø** (SFP). Sidste større flok ses 16/12 200 fou **Vinding Mark** (AWM).

Total: 85.393 (104.300) Indsendere: 89 Observatører: 584 Lokalteter: 165

1) Total 2) Største obs

	JAN	FEB	MAR	APR	MAJ	JUN	JUL	AUG	SEP	OKT	NOV	DEC
1	2138	5179	8827	1549	1802	2250	6154	14.672	15.790	12.836	13.648	518
2	250	2500	2750	200	450	300	700	6000	3000	3000	12.500	200

Rosenstær *Sturnus roseus* 15840 Lokal SU-art

En obs af denne sjældenhed 6-7/6 1 ad rst **Anholt by** (Mogens Guldager og Marianne Risbo). Anholt har et stort potentiale for hits! En skam at øen ikke er bedre besøgt af ornitologerne. Øvrige fund fra Århus Amt er 31/5 1996 Strandkær/Molslaboratoriet og 20/5 1984 Sælvig Havn. 1K-fugle skal beskrives for SU.

Gråspurv *Passer domesticus* 15910

Antallet af indsendere afspejler den ringe interesse, der er ved at rapportere Gråspurven i Århus Amt. Men trods dette er årets antal rimelig pænt og væsentligt over 10-års gennemsnittet, faktisk er det den højeste total siden 1994. Der meldes om kun 7 ynglepar, flest 3 par **Ryomgård** (ABU), men der er selvfølgelig mange flere derude trods artens tilbagegang de senere år.

Største obs (≥ 50): 1/1 50 **Brabrand Sø** (TBN), 3/1 50 **Alrø Poldkrog** (NH), 22/8 50 **Åkær** (NH), 23/8 60 **Møgelby** (HST) og 10/12 52 **Åby** (KEH).

Total: 1031 (568) Indsendere: 25 Observationer: 85 Lokalteter: 41

1) Total 2) Største obs

	JAN	FEB	MAR	APR	MAJ	JUN	JUL	AUG	SEP	OKT	NOV	DEC
1	154	96	63	34	57	32	3	371	44	28	26	91
2	50	25	12	12	22	7	3	60	30	12	10	52

Skovspurv *Passer montanus* 15980

Som sidste år er totalen pæn høj, og det er samtidig den største siden 1993. Der registreres lidt trækbevægelser i efteråret. 36 ynglepar er registreret, flest 24 par **Ryomgård** (UBM) og 4-5 par **Linå** (HST).

Træk: I perioden 3/9-23/10 noteres 216 trækkende fugle, flest 3/9 121 S **Gallohaven**, Risskov Strand (RDN) og 4/9 39 trk + 29 rst/trkf **Alrø Egehoved** (JSC).

Øvrige større obs af rastende fugle/lokale ynglefugle (≥ 50): 13/2 70 **Ballen** (MWH), 4/9 50 **Vesborg Fyr** (MWH), 28/10-7/11 55-60 **Linå** (HST), 13/11 70 **Horskær** (KEH), 27/11 55 og 25/12 60 **Linå** (HST).

Total: 2111 (763) Indsendere: 34 Observationer: 130 Lokalteter: 54


1) Total 2) Største obs

	JAN	FEB	MAR	APR	MAJ	JUN	JUL	AUG	SEP	OKT	NOV	DEC
1	153	314	188	34	79	50	47	24	460	190	398	174
2	35	70	35	22	21	42	40	15	121	55	70	60

Bogfinke *Fringilla coelebs* 16360

En enkelt stor obs hiver årets total gevaldigt opad. Ellers er det småt med større træktaal både forår og efterår. Der er indmeldt 37-63 ynglepar, flest 15-18 par **Brattingsborg Skov** (MWH) og 8-23 par **Vallum Sø** (ABU). Desuden 275 sy på 55 lokaliteter i perioden 11/2-2/7, flest 16/4 42 sy **Sødringholm Skov** (LTP) og 5/6 30 sy **Sepstrup Sande** (AWM).

1. halvår: Kun enkelte større rasteforekomster i vinteren, 16/1 70 fou **Råby Kær** (LTP) og 6/2 200 rst **Århus Østhavn** (AMY). Trækket foregår i perioden 19/3-12/4, hvor der registreres 23.750 trækkende fugle, flest 29/3 20.000 N **Dragsmur** (JPL,DD). Observatørerne skriver: "Langt flest mellem 11.00 og 13.00. Flere stikprøvetællinger gav ca. 200 fugle pr. minut. Næsten udelukkende Bogfinker. Enkelte Grønirisk, Tornirisk, Grønsisken, Gråsisken, Kvækerfinke og Engpiber hørt. Det bare myldrede forbi". Øvrige større trækobs (≥ 400): 19/3 440 N **Issehoved** (MWH), 26/3 400 Ø, 27/3 1230 Ø og 28/3 800 Ø **Gjerrild Nordstrand** (HAC,DD).



2. halvår: Efterårstrækket foregår i perioden 13/9-19/11, hvor der meldes om 3539 trk. Største trækobs (≥ 400): 17/9 1100 trk **Anholt** (AR), 2/10 400 SV **Vesborg Fyr** (SDY), 12/10 500 trk **Anholt** (FSV). En større obs 25/9 2943 **Anholt** (FSV) er uden adfærdskode, men mon ikke også der har været trækkende fugle iblandt her? Året afsluttes med en enkelt større flok i december 29/12 200 fou **Langemark**, Samsø (MWH).

Total: 34.819 (13.825) Indsendere: 63 Observationer: 430 Lokalteter: 160

1) Total 2) Største obs

	JAN	FEB	MAR	APR	MAJ	JUN	JUL	AUG	SEP	OKT	NOV	DEC
1	370	670	24.277	850	404	244	11	19	4276	3088	235	375
2	70	200	20.000	150	42	35	6	12	2943	500	60	200

Kvækerfinke *Fringilla montifringilla* 16380

Et dårligt år både hvad angår trækkende og rastende fugle. Én obs fra vinteren er dog med til at trække totalen lidt opad. Som noget ret usædvanligt er der i en obs fra juni måned.

1. halvår: Årets suverænt største obs registreres allerede i januar 11/1 10.000 of **Silkeborg Vesterskov** (SFP). Herefter er det småt med store flokke, største er (>400) 23/1 450 **Bidstrup Gods** (EBJ), 26/1 2500 of **Moesgård Strand** (HLI) og 26/1 1000 fou **Silkeborg Vesterskov** (SFP) og 31/1 700 NV **Mariager** (EBJ) – sidstnævnte sikkert en lokal trækbevægelse. Fra marts foreligger en enkelt nævneværdig obs 28/3 600 rst **Rugård Nørresø** (JPL). I perioden 19/3-8/5 noteres sølle 310 trk, flest 16/4 210 N **Feldballe** (DD). Sidste i foråret ses begge 8/5 1 N **Issehoved** (MWH) og 1 sy **Silkeborg Vesterskov** (SFP). Og så obsen fra juni 8/6 1 rst og hørt **Silkeborg Vesterskov** (SFP), der skriver: "Det karakteristiske kald hørt 4 gange fra et område med tæt blandskov. Det er omkring 50 meter fra, hvor jeg hørte en syngende han 8/5. Trods gentagne forsøg lykkedes det ikke at genfinde fuglen senere på sommeren, så det har jo nok været en forsinket trægæst".

2. halvår: Første obs 19/9 1 of **Silkeborg Vesterskov** (SFP) og samme dato 1 of **Strandkær** (DD). I perioden 22/9-31/10 så lidt som 200 trk fugle... ingen trækobs er værd at nævne. Et par rastende flokke ses omkring nytår, flest 29/12 300 fou **Langemark**, Samsø (MWH).

Total: 21.044 (178.800) Indsendere: 54 Observationer: 224 Lokalteter: 93

1) Total 2) Største obs

	JAN	FEB	MAR	APR	MAJ	JUN	JUL	AUG	SEP	OKT	NOV	DEC
1	16.562	1200	1279	981	2	1	-	-	16	372	167	464
2	10.000	400	600	210	1	1	-	-	6	50	100	300

Bogfinke/Kvækerfinke *Fringilla coelebs/montifringilla* 16388

Meget få indmeldte flokke af Bog-/Kvækerfinke i år. Kategorien benyttes mest i forbindelse med blandede finkeflokkene noteret under trækket, hvor det kan være svært at skelne de to arter.

Største obs er fra efteråret: 30/9 950 SV **Strandkær** (DD), 11/10 700 SV **Vesborg Fyr** (MWH) og 14/10 1000 rst **Tranebjerg** (MWH).

Total: 6751 (36.300) Indsendere: 9 Observationer: 18 Lokalteter: 14

1) Total 2) Største obs

	JAN	FEB	MAR	APR	MAJ	JUN	JUL	AUG	SEP	OKT	NOV	DEC
1	-	300	1780	274	-	-	-	-	1750	2647	-	-
2	-	300	500	254	-	-	-	-	950	1000	-	-

Gulirisk *Serinus serinus* 16400

En andenhåndsobs: 8/6 1 **Sælvig**, Samsø (Peter Lafranz via MWH). Gennemsnitligt er der de sidste 10 år set 4 fugle pr. år i amtet, svingende fra 1 (i 1995 og 2003) til 9 fugle (i 1996).

Grønirisk *Carduelis chloris* 16490

Ikke så høj total som sidste års rekordår. Kun 5-7 ynglepar indrapporteret, herudover en del syngende fugle.

1. halvår: Største obs (≥ 100): 16/1 170 **Kolindsund** (MST), 14/3 125 **Anholt** (FSV), 20/3 100 **Boeslum Strand** (ABM). Forårstrækket meget minimalt, 86 trk i perioden 27/3-31/3 er det hele.

2. halvår: Også efterårstrækket er meget behersket, 84 trk i perioden 11/10-16/11. Til gengæld flere større rastende flokke, flest (≥ 100): 10/10 100 **Langør** (MWH), 17/10 150 **Fornæs** (JPL), 27/10 125 **Draget**, Besser Rev (MWH), 30/10 150 **Mols Hoved** (JPL), 19/11 100 **Ballen** (MWH) og 11/12 175 **Brattingsborg Skov** (MWH). 4 af de 6 nævnte obs er fra Samsø!

Total: 4236 (3233) Indsendere: 55 Observationer: 295 Lokalteter: 103

1) Total 2) Største obs

	JAN	FEB	MAR	APR	MAJ	JUN	JUL	AUG	SEP	OKT	NOV	DEC
1	469	555	557	247	97	75	35	185	240	942	390	434
2	170	70	125	75	12	15	11	75	75	150	100	175

Stillits *Carduelis carduelis* 16530

Rekordhøj årstotal, hvilket ikke mindst skyldes mange store flokke i 2. halvår. Der er dog mulighed for en del gengangere i materialet, eftersom der er gentagne obs af flokke fra nogle af de velbesøgte lokaliteter. Kun 5-8 ynglepar rapporteret, men dertil en del syngende fugle.

1. halvår: Ikke de store ansamlinger hverken vinter eller forår. Største flokke (≥ 30): 2/1 30 **Katholm Skov** (PR), 5/1 41 **Årslev Engsø** (HLL), 9/2 30 **Egåen** (MO), 9/2 32 **Spørring Å** (ROR) og 13/3 30 **Århus Østhavn** (SAR). Et ubetydeligt antal er rapporteret som trækkende i foråret.

2. halvår: Hen i august måned noteres de første større flokke, 23/8 75 **Nørrekær Skov** (BRA) og 1/9 50 **Pøt Mølle** (SMJ). Øvrige større rasteflokke (≥ 50): 29/9 80 **Hesselholm** (SDy), 10/10 75 **Langør** (MWH) og 22/10 100 **Ballen** (MWH). Følgende stribe obs fra **Barnekold**: 20/11 62, 21/11 52 og 9/12 50 (alle MWH), og fra **Årslev Engsø**: 20/10 67, 17/11 51, 22/11 86, 8/12 118 og 27/12 81 (alle HLL). Der noteres 364 fugle på træk i perioden 17/9-19/11, flest 4/10 175 trk **Fornæs** (AR).

Total: 4293 (2239) Indsendere: 69 Observationer: 409 Lokalteter: 125

1) Total 2) Største obs

	JAN	FEB	MAR	APR	MAJ	JUN	JUL	AUG	SEP	OKT	NOV	DEC
1	346	420	271	155	60	67	92	173	343	980	753	633
2	41	32	30	17	5	9	14	75	80	175	86	118

Grønsiken *Carduelis spinus* 16540

En årstotal på samme niveau som sidste år, lidt over 10-års gennemsnittet. Et par interessante sommerobs i år, 3/6 1 sy **Silkeborg Vesterskov** (SFP), 6/7 1 han og 18/7 han og hun fou **Bryrup** (AWM). Fra bl.a. Bryrup desuden en række obs i maj måned.

1. halvår: Største obs (≥ 150): 1/1 200 og 9/1 300 **Funderholme** (PEN), 2/2 170 **Eskeplet** (HLL), 6/2 500 **Grenå Kommune Plantage** (BJS). I perioden 12/3-26/4 registreres 416 trækkende fugle, flest 27/3 162 Ø **Gjerrild Nordstrand** (HAC).

2. halvår: Fortroppen til efterårets træk ses måske 7/8 15 **Stubbe Sø** (PLA). Dernæst er der et spring fra til de næste obs pri. sep. I perioden 3/9-17/11 ses i alt 2156 trk, flest 24/9 182 SV og 3/10 188 SV **Sødringholm Strand** (LTP), 30/9 190 V **Øer/Hassensør** (DD) og 10/10 185 S **Sletterhage** (JPL). Større rasteforekomster (≥ 125): 20/11 125 **Mossø** (EBJ), 1/12 500 **Ørnsø** (SFP) og 30/12 150 **Gammelhaven** (TBR).

Total: 9871 (7404) Indsendere: 61 Observationer: 342 Lokalteter: 113

1) Total 2) Største obs

	JAN	FEB	MAR	APR	MAJ	JUN	JUL	AUG	SEP	OKT	NOV	DEC
1	2210	1907	1004	171	9	1	3	15	1623	1196	563	1169
2	300	500	162	45	2	1	2	15	190	188	125	500

Tornirisk *Carduelis cannabina* 16600

Der rapporteres kun 5-7 ynglepar, hvilket selvfølgelig er alt for lidt, men til gengæld en del syngende fugle.

1. halvår: Ingen fugle i januar og kun en enkelt i februar, 19/2 1 of **Årslev Engso** (HLL). De følgende ses først hen i marts måned, 18/3 4 **Norsminde Fjord** (OGJ). Kun 143 trk fugle i perioden 21/3-17/4, flest 28/3 45 Ø **Gjerrild Nordstrand** (DD). Større antal rastende fugle (≥ 50): 1/4 50 **Ørrild** (TBR), 24/4 55 og 30/4 52 **Århus Østhavn** (NAA,KTS) og 1/5 67 **Kragemosen** (MWH).

2. halvår: Hen i august samles fuglene i flokke, bl.a. ses 12/8 100 rst **Besser Rev** (MWH), 14/8 50 **Århus Østhavn** (NAA) og 27/8 200 rst **Vesborg Fyr** (MWH). I perioden 20/8-29/10 ses i alt 285 trk, flest 20/8 58 trk **Vesborg Fyr** (MWH). Af øvrige større rasteflokke kan nævnes (≥ 100): 5/9 250, 7/9 200 og 12/9 450 **Ballen** (MWH), 16/9 125 og 2/10 120 **Vesborg Fyr** (MWH,SDy) og 20/9 200 **Draget**, Besser Rev (MWH). Bemærk overvægten af obs fra Samsø! Sidste obs er 13/11 1 of **Alrø** (RSN) og 20/11 1 rst **Mossø** (EBJ).

Total: 4281 (3323) Indsendere: 44 Observationer: 220 Lokalteter: 74

1) Total 2) Største obs

	JAN	FEB	MAR	APR	MAJ	JUN	JUL	AUG	SEP	OKT	NOV	DEC
1	-	1	147	587	201	152	155	648	2033	355	2	-
2	-	1	45	55	67	40	45	200	450	129	1	-

Bjergirisk *Carduelis flavirostris* 16620

Årstotalen er meget høj, væsentligt over 10-års gennemsnittet, men der er givetvis en del gengangere særligt blandt flokkene på Århus Havn, der rapporteres vinteren igennem.

1. halvår: Året indledes med en gigantisk flok, 6/1 en samlet flok på 600 rastende og fouragerende på afhøstet rapsmark ved **Sandby** nær Hadsten (SMJ), et usædvanligt stort indlandsfund må man sige! Øvrige store flokke rapporteres fra **Århus Østhavn**: 16/1 170 (GGU), 25/1 145 (RDN), 8/2 105 (KBF), 16/2 290 (IZN), 26/2 265 (HLL), 27/2 125 (KBF) og 13/3 260 (OGJ). Ingen andre lokaliteter har flokke over 50 fugle. Kun en håndfuld noteres trækkende. Forårets sidste ses 24/4 2 **Århus Østhavn** (NAA).

2. halvår: Første i efteråret er 20/9 7 **Århus Østhavn** (KEH). Der noteres 294 trk i perioden 8/10-19/11, flest 29/10 110 trk **Fornæs** (AR). Største rasteforekomster (lok.max ≥ 100): 1/10 150 **Kolindsund** (PST), 21/10 240 **Anholt** (AR), 22/10 225 **Sødringholm Strand** + 55 **Eskeplet** (TBR), 6/11 120 **Alrø Poller** (LLH), 13/11 110 **Alrø Strevelshoved** + 100 **Alrø Poller** (JSC), 20/11 120 **Yderste Holm** (MWH) og 28/11 175 **Brokold** (MWH).

Total: 6385 (3780) Indsendere: 43 Observationer: 159 Lokalteter: 47

1) Total 2) Største obs

	JAN	FEB	MAR	APR	MAJ	JUN	JUL	AUG	SEP	OKT	NOV	DEC
1	1193	1313	555	97	-	-	-	-	33	1710	1179	296
2	600	290	260	25	-	-	-	-	26	240	175	60

Gråsiskan sp. *Carduelis flammea/C. cabaret* 16630/16634/16635

Flot sæson med en invasion mod slutningen af året. Kategorien dækker Lille Gråsiskan (LG) *C. cabaret* 16635 og Stor Gråsiskan (SG) *C. flammea* 16634 (inkl. Nordlig Gråsiskan *C. f. flammea* 16631). Lille Gråsiskan ses året rundt, men kun i mindre forekomster. Majoriteten af gråsiskener stadig ubestemte.

Yngel: Kun få ynglepar er tastet ind i DOFbasen, flest 3-4 par **Vesterløkker**, Samsø (MWH). I perioden 21/3-25/6 er der i alt rapporteret 46 syngende fra 24 lokaliteter, flest 1/5 7 sy **Øer/Hassensøre** (JPL).

1. halvår: Træk: 134 trk i perioden 21/3-13/4, flest 26/3 40 Ø og 28/3 25 Ø **Gjerrild Nordstrand** (HAC, DD). Største rastende flokke (≥ 25): 3/1 35 **Strandkær** (DD), 29/1 26 fou SG **Overgårds Marker** (LTP), 15/3 140 SG **Eskeplet** (HLL), 1/4 55 fou **Gjerrild Nordstrand** (APN), 12/4 30 fou **Skramsø Plt** (JPL) samt 30/4 50 **Stubbe Sø** (SHØ). Sidste Stor Gråsiskan ses 12/4 20 **Lisbjerg Skov** (FF).

2. halvår: Træk: 357 trk i perioden 2/10-13/12, flest 9/12 60 V **Klæbjerg**, Helgenæs (DD) og 16/11 104 S **Gallohaven**, Risskov (KBF) – der også er de første Store Gråsiskener. Den første større rasteforekomst 24/10 40 rst **Strandkær** (DD) er en enlig ”svale”. De næste ses først fra medio november, og efterhånden vokser flokkene (lok.max >60): 26/11 75 SG **Frisenvold** (RSN), 26/11 70 SG fou **Råby Kær** (LTP), 4/12 120 rst **Gjerrild Nordstrand** (HAC), 7/12 120 fou **Spørring** (ROR), 8/12 117 **Årslev Engso** (HLL), 9/12 105 **Eskeplet** (HLL), 10/12 120 fou **Egåen** (MO), 11/12 150 SG rst **Brattingsborg Skov** (MWH), 11/12 95 **Brabrand Sø** (HLL), 18/12 110 SG fou **Øksenmølle** (DD), 18/12 75 SG fou **Ørnsø** (SFP), 20/12 75 SG fou **Silkeborg Vesterskov** (SFP) samt 25/12 150 SG fou **Stevnstrup** (RSN).

Total: 3831 (1697) Indsendere: 51 Observationer: 349 Lokaliteter: 122

1) Total 2) Største obs 3) Stor Gråsiskan 4) Lille Gråsiskan

	JAN	FEB	MAR	APR	MAJ	JUN	JUL	AUG	SEP	OKT	NOV	DEC
1	173	65	260	299	47	36	30	37	29	161	813	1881
2	35	14	140	55	7	8	5	22	14	40	104	150
3	29	20	142	20	-	-	-	-	-	-	355	975
4	2	15	7	111	27	26	24	27	4	5	4	7

Hvidsiskan *Carduelis hornemanni* 16640

I kølvandet på det relativt store rykind af Gråsiskan i slutningen af året ses 10 fugle i november-december: 25/11 1 **Skarresø** (AGD), 26/11 1 han **Råby Kær** (LTP), 2/12 2 **Funderholme** (SFP), 4/12 3 **Alrø** (GGU), 4/12 1 **Gjerrild Nordstrand** (HAC), 17/12 1 hun rst **Brabrand Nord** (RSN) og 25/12 1 han **Stevnstrup** (RSN). 10-års gennemsnittet i amtet ligger på 5 fugle pr. år.

Hvidvinget Korsnæb *Loxia leucoptera* 16650

En enkelt obs: 21/10 2 S **Sødringholm Strand** (CSS). 10-års gennemsnittet i amtet ligger på 9 fugle pr. år, men der er store variationer fra 0 (i 1995, 1996, 2000, 2001) til hele 45 fugle (i 2003).

Lille Korsnæb *Loxia curvirostra* 16660

Ikke noget stort år, men over 10-års gennemsnittet. Kun enkelte ynglepar rapporteret fra det midtjyske.

1. halvår: Vinterens største flokke (≥ 40): 14/1 40 **Skramsø Plt** (JPL) og 15/1 57 **Silkeborg Nordskov** (EO). I alt noteres 77 trk i perioden 27/3-17/4, flest 27/3 40 Ø **Gjerrild Nordstrand** (HAC).

2. halvår: Allerede i juli ses de første trækbevægelser, bl.a. 14/7 70 Ø og 15/7 80 Ø **Gjerrild Nordstrand** (HAC). I perioden 5/7-4/11 ses i alt 845 trk, flest (>70): 14/8 154 S og 10/10 167 SV **Sødringholm Strand** (LTP). Større rastende flokke (≥ 40): 17/8 40 og 14/10 40 **Strandkær** (DD) samt 21/10 50 **Anholt** (AR)

Total: 3047 (2354) Indsendere: 54 Observationer: 270 Lokaliteter: 97

JAN	FEB	MAR	APR	MAJ	JUN	JUL	AUG	SEP	OKT	NOV	DEC
586	176	191	87	155	91	328	385	91	690	186	81

Stor Korsnæb *Loxia pytyopsittacus* 16680

Ikke nogen stor forekomst, men en pæn flok på Anholt.

6/2 4 **Funderholme** (PEN), 21/10 14 rst **Anholt** (AR), 15/11 3 of **Mols Bjerger** (DD) og 25/12 1 rst **Sødringholm Skov** (CSS). 10-års gennemsnittet i amtet ligger på 58, svingende fra 1 til 130 fugle pr. år.

Karmindompap *Carpodacus erythrinus* 16790

Arten ses fortsat i samme lave antal som de seneste år. Der noteres 19 sy (lok.max) på 8 lokaliteter, alle kystlokaliteter på Djursland, Samsø og Anholt. Ingen sikre rapporter om yngel, men observationerne ved Sletterhage kunne tyde på det.

Første obs er 21/5 2 sy **Issehoved** (MWH), 27/5 2 V **Gjerrild Nordstrand** (HAC) og 27/5 1 sy **Anholt** (AR). Øvrige obs: 28/5 5 sy + 1 hun **Anholt** (AR m.fl.), 29/5 4 sy **Anholt** (AR,MKJ,MFJ), 8/6 4 sy **Lushage**, Helgenæs (CSS), 9/6 4 sy **Sletterhage** (APN) – nok samme som 8/6. Dernæst 9/6 1 2K sy **Kragemosen** (MWH) og 14/6 han + hun (KBF,RDN) + 19/6 1 sy (TBN) **Sletterhage**, 16/6 4 sy **Bønnerup Strand** (AR), 18/6 1 sy **Grenå Strand** (AR), 6/7 1 sy **Dragsmur** (MIF) samt 10/9 2 rst **Elsegårde Strand** (LBO).

Total: 27 (66) Indsendere: 13 Observationer: 15 Lokaliteter: 10

JAN	FEB	MAR	APR	MAJ	JUN	JUL	AUG	SEP	OKT	NOV	DEC
-	-	-	-	14	10	1	-	2	-	-	-

Dompap *Pyrrhula pyrrhula* 17100

Der ses fortsat rigtigt mange flokke i første halvår ovenpå invasionen af trompetkaldende Dompapper fra det russiske, der startede i efteråret 2004.

Ynglepar: 3-5 par **Brattingsborg Skov** (MWH) er de eneste der er indtastet i DOFbasen.

1. halvår: Mange større flokke af rastende fugle, flest (≥ 25): 3/1 25 **Ryomgård** (ABU), 29/1 28 **Feldballe** (DD), 31/1 40 **Stjær** (PLA), 8/2 30 **Ryomgård** (ABU). Desuden fra **Anholt**: 30/3 26, 31/3 68, 5/4 27 og 7/4 25 (alle FSV). I perioden 26/3-8/4 ses i alt 54 trk, flest 27/3 28 Ø **Gjerrild Nordstrand** (HAC).

2. halvår: I forhold til 1. halvår sker der noget af en afmatning i efteråret og vinteren. Ingen træk registreres. Største obs (≥ 15): 28/9 17 **Blegmose** (ABL), 20/11 16 **Brendstrup** (MO) og 25/12 18 **Ryomgård** (ABU).

Total: 1810 (709) Indsendere: 70 Observationer: 427 Lokaliteter: 139

1) Total 2) Største obs

	JAN	FEB	MAR	APR	MAJ	JUN	JUL	AUG	SEP	OKT	NOV	DEC
1	579	325	266	153	37	23	14	30	49	81	121	132
2	40	30	68	27	6	4	2	6	17	13	16	18

Kernebider *Coccothraustes coccothraustes* 17170

Årstotalen er flot! Men kun 3 ynglepar rapporteret og kun en håndfuld syngende fugle.

1. halvår: Den største rastende flok ses 28/1 21 **Bryrup** (AWM). I perioden 21/3-11/4 noteres 74 trk, flest 21/3 10 trk og 28/3 45 trk **Gjerrild**, Bakken (AR). Øvrige større rasteflokke i foråret, 3/4 13 **Skødstrup Skov** (TN) og 9/4 10 **Fussingø Skov** (TBR).

2. halvår: Efterårstrækket er ubetydeligt. Eneste større obs er 7/11 10 rst **Allingåbro** v. Alling Å (FNI).

Total: 542 (270) Indsendere: 45 Observationer: 203 Lokaliteter: 72

1) Total 2) Største obs

	JAN	FEB	MAR	APR	MAJ	JUN	JUL	AUG	SEP	OKT	NOV	DEC
1	78	67	138	100	30	34	18	1	-	13	21	12
2	21	8	45	13	5	6	6	1	-	3	10	3

Laplandsværting *Calcarius lapponicus* 18470

Der noteres i alt 10 fugle, men der kan være gengangere iblandt. 10-års gennemsnittet ligger på 7 fugle.

Årets obs: 28/2 1 fou **Alrø** (OGJ), 3/4 1 N **Gallohaven**, Risskov Strand (KBF,RDN,MO), 3/4 1 han N **Sødringholm Strand** (LTP), 16/9 2 trk og 17/9 2 rst **Anholt** (AR), 13/11 2 rst **Alrø** (RSN,RDN,MO,JJ) og 21/11 1 **Alrø Egehoved** (HLL).

Snespurv *Plectrophenax nivalis* 18500

Næsten lige så mange fugle som i rekordåret 2004! De store flokke i nov-dec 2004 er fortsat tilstede i Kolindsund efter årsskiftet.

1. halvår: Det er fortrinsvis på Djursland, at de store antal noteres. Fra **Kolindsund** er der følgende obs: 12/1 70 (RDN), 15/1 210 (BJS), 16/1 225 (MST) og 23/1 200 (MST) – i totalen kun regnet som én flok. En mindre flok 30/1 30 **Kalø Vig** (ANB). Fra Norddjurs (≥ 30): 22/1 200 **Hollandsbjerg** (JHH) og 8/2 200 **Ørsted** (FNI) – kan være samme flok. Nord for Randers Fjord (≥ 30): 9/1 100 og 16/1 50 **Demstrup Vase** (JPA,LTP,OEH), 20/2 150 **Dalbyover** (LTP) og 12/3 30 **Sødringholm** (SHØ). Fra det midtjyske og Århusområdet 23/1 130 **Sjelle Mark** (PGH) – mange herinde – og 31/1 50 **Spørring** (ROR). Fra det sydlige af amtet bl.a. 1/1 38 og 18/1 45 **Alrø** (OGJ,LLH). Ingen træk noteres. Sidste i foråret er 17/4 1 **Anholt** (FSV).

2. halvår: Noget færre fugle end i 1. halvår. Der ses tilsyneladende ingen flokke i Kolindsund. Første fugle ses 2/10 1 **Vesborg Fyr** (SDy), 7/10 1 **Besser Rev** (MWH) og 22/10 1 trk **Anholt** (AR). I perioden 24/10-19/11 180 trk, flest 12/11 125 S **Vestereng**, Århus Nord (LLH) – spøjs obs – og samme dato 28 S **Sødringholm Strand** (LTP). Øvrige større obs (≥ 30): 3/11 30 + 17/11 33 **Issehoved** (MWH), 13/11 65 **Alrø** (RSN), 13/11 30 **Karlbj Klint** (ALM), 20/11 32 of **Kalø slotshalvø** (DD) og 9/12 102 + 14/12 48 **Draget**, Besser Rev (MWH).

Total: 2182 (1037) Indsendere: 32 Observationer: 91 Lokalteter: 42

1) Total 2) Største obs

	JAN	FEB	MAR	APR	MAJ	JUN	JUL	AUG	SEP	OKT	NOV	DEC
1	1048	378	55	1	-	-	-	-	-	46	472	182
2	225	200	30	1	-	-	-	-	-	28	125	102

Gulspurv *Emberiza citrinella* 18570

I alt 13-22 ynglepar rapporteret, flest 5-10 par **Brattingsborg Skov** (MWH). Desuden 136 sy på 51 lokaliteter (lok.max), flest 2/7 11 sy **Bjerregrav Mose** (TBR) og 5/6 9 sy **Sepstrup Sande** (AWM). Sang høres primært 20/2-4/8.

1. halvår: Af større rastende flokke kan nævnes (≥ 50): 12/1 54 **Østerhede** (MWH), 23/1 60 **Sjelle Mark** (PGH), 26/1 65 **Tanderup** (MWH), 2/2 95 **Eskeplet** (HLL), 6/2 83 **Lading Sø** (JOA), 7/2 72 **Årslev Engsø** (HLL), 20/2 100 **Demstrup Vase** (OEH). Ingen træk registreret.

2. halvår: En lille smule træk noteres i efteråret, bl.a. 3/10 12 SV og 10/10 22 SV **Sødringholm Strand** (LTP). Småt med større obs af rastende fugle, flest (≥ 30): 31/10 38 **Lushage**, Samsø (MWH), 18/12 30 **Søledet strandenge** (LTP) og 29/12 150 **Langemark**, Samsø (MWH).

Total: 2490 (1856) Indsendere: 54 Observationer: 327 Lokalteter: 130

1) Total 2) Største obs

	JAN	FEB	MAR	APR	MAJ	JUN	JUL	AUG	SEP	OKT	NOV	DEC
1	470	594	214	171	156	108	35	33	49	195	169	296
2	65	100	40	25	15	9	11	7	16	38	25	150

Hortulan *Emberiza hortulana* 18660

Antallet af observerede Hortulaner svinger meget fra år til år. 10-års gennemsnittet ligger på 8, varierende fra 0 til 17-34 fugle pr. år. Årets obs er 4/5 1 rst **Alrø Alhale** (SFP).

Rørspurv *Emberiza schoeniclus* 18770

Ligesom sidste år en rigtig høj total, væsentligt over 10-års gennemsnittet. 16-24 ynglepar er indtastet i DOFbasen, flest 10-12 par **Kragemosen** (MWH). Desuden 165 sy på 45 lokaliteter (lok.max), flest (lok.max) 2/4 17 sy **Årslev Engso** (HST), 24/4 23 sy **Bjerregrav Mose** (BKR), 19/5 17 sy **Dronningborg Bredning** (LTP) og 7/6 12 sy **Ramten Sø** (ABU). Sang høres primært 19/3-21/7.

1. halvår: Største vinterobs er 22/1 4 **Årslev Engso** (HLL). Træk: I perioden 22/3-9/4 noteres 69 trk, flest 26/3 23 Ø **Gjerrild Nordstrand** (HAC). Største rastende antal registreres ses 20/3 32 **Rugård Nørresø** (PR) samt 1/4 43 og 4/5 40 **Bjerregrav Mose** (TBR) – sidstnævnte nok de lokale ynglefugle.

2. halvår: Træk: I perioden 28/8-31/10 noteres 216 trk, flest 24/9 50 SV og 3/10 36 SV **Sødringholm Strand** (LTP) og 25/9 46 trk **Øer/Hassensø** (DD). I løbet af august-september ses flere større rastende flokke, bl.a. 14/8 53 **Årslev Engso** (HST), 11/9 150 **Vorup Engso** (SP) og 2/10 30 **Øer/Hassensø** (DD). Sidste obs over 10 fugle ses 9/10 15 **Horskær** (KEH).

Total: 2116 (1087) Indsendere: 63 Observationer: 351 Lokaliteter: 115

1) Total 2) Største obs

	JAN	FEB	MAR	APR	MAJ	JUN	JUL	AUG	SEP	OKT	NOV	DEC
1	15	10	308	508	247	191	102	102	430	175	19	9
2	4	3	32	43	40	35	35	53	150	36	3	3

Bomlærke *Miliaria calandra* 18820

En total over middel men langt under niveauet for de seneste to år, der har ligget over 4000 ex. Over alt i amtet mangler de helt store rasteflokke. Det har ikke just været isvinter, og da arten ikke er egentlig trækfugl, må fuglene vel stadig findes i amtet? Har de ubemærket skiftet til nye fourageringsområder, eller blot ikke flokkedes i samme grad?

Ynglefugle: Fra marts til juli er meldt 142 syngende/ynglepar fra 51 lokaliteter, flest 20/3 25 sy **Boeslum Strand** (ABM), 9/5 10 sy **Bjerregrav Mose** (BKR) og 11/6 12 sy **Udbyneder** (LTP).

1. halvår (lok.max ≥50): Kerneområdet Kolindsund/Nordøstjursland dominerer: 15/1 180 **Kolindsund** (BBS), 22/1 180 **Kolindsund** (JHH) og 4/3 100 **Skindbjerg** (AR). Ved Randers Fjord nævnes 28/1 120 **Demstrup Vase** og 18/2 120 **Tørring** (begge LTP) – kan nemt være samme flok. I den sydlige del af amtet har såvel Norsminde Fjord og Samsø i de senere år glimret med flokke over 200 ex, i år bliver det blot til 1/1 **Norsminde Fjord** 80 (OGJ) og 18/4 **Ballen/Østerløkken** 53 (MWH). Endvidere 2/4 **Ørting** 50 (NH). Sidste flok ≥20 fugle noteres 23/4 26 **Feldballe** (DD).

2. halvår. Første flok ≥20 fugle er 6/8 100 **Kolindsund** (MST). Det er efterhånden almindeligt med flokke i august på denne lokalitet. Ellers ses efterårets flokke først fra oktober (lok.max ≥50): 23/10 124 **Kolindsund** (MST), 16/11 92 **Ballen/Østerløkken** (MWH) og 16/12 80 **Herredsenge** (FNI). Blandt årets obs må særligt 30/11 120 **Vinding Mark** (AWM) fremhæves. Det er den første vinterflok fra Them Kommune, og så er den endda pænt stor! Men nok afhoppere fra Vejle Amt (de er uhyre tæt på amtsgrænsen)?

Total: 2574 (2321) Indsendere: 51 Observationer: 164 Lokaliteter: 84

1) Total 2) Største obs

	JAN	FEB	MAR	APR	MAJ	JUN	JUL	AUG	SEP	OKT	NOV	DEC
1	832	227	253	218	59	47	33	121	105	131	391	157
2	180	120	100	53	10	12	15	100	105	124	120	80

Silkehale *Bombycilla garrulus* 10480

En beklagelig fejl gør, at Silkehale ikke er blevet indplaceret det korrekte sted i rapporten.

De rigtig mange fugle i efteråret 2004 sætter sine spor i starten af 2005, og i efteråret oplever vi endnu en stor invasion af arten. Samlet bliver det derfor en ganske flot total. Silkehalerne har det med at flakke rundt i skiftende flok størrelser, så det er overordentligt vanskeligt at få overblik over det reelle antal fugle. Der gemmer sig derfor givet nogle gengangere i totalen, selvom de mest sandsynlige er frasorterede.

1. halvår: Knap halvdelen af halvårets fugle ses i Århusområdet med flest 5/1 150 rst **Marselisborg Havn** (KTS), 10/1 130 rst **Mindeparken** (KTS) og 18/2 125 **Århus Midtby** (GGU). Disse er også halvårets største obs. Øvrige større flokke (≥ 75) er især fra Anholt og Djursland: 7/2 80 fou på nedfaldsæbler **Strandkær/Molslaboratoriet** (DD), 24/2 110 of **Feldballe** (DD), 8/3 75 **Anholt** (FSV), 14/3 85 **Grenå By** (AR) og 20/3 100 rst **Fornæs** (AR). Max på Samsø er 10/1 75 rst **Alstrup** (MWH). I den øvrige del af amtet ses generelt få og små forekomster, dog flere småflokke i Silkeborg max 12/1 75 **Silkeborg nord** (HST). Der ses flere fugle i maj: 7/5 1 SV **Gjerrild Nordstrand** (HAC), 13/5 2 fou **Gammelhaven ved Fussingø** (JKE) og ret sent 21/5 3 fou **Sødringholm Hede** (LTP,TBR). Det aktive træk ubetydeligt.

2. halvår: De første dukker op 24/10 13 rst til **S Bryrup** (AWM), 1/11 8 fou **Silkeborg syd** (SFP) og 2/11 9 fou **Linå By** (HST). De første større tal ses 5/11 58 fou **Bryrup** (AWM). Træk: I perioden 25/10-9/12 i alt 1505 fugle med trækkode (men der kan være lokale trækbevægelser iblandt), flest (≥ 100): **Sletterhage**: 7/11 115 S + 270 trkf (DD,JPL), 8/11 280 S (JPL) – begge dage i strid modvind og 9/11 175 S (JPL), endvidere 16/11 117 S **Gallohaven**, Risskov Strand (KBF).


Hovedparten af rastefuglene ses i tre områder (≥ 200): **Århus**: 12/11 200 **Frederiksbjerg** (CHØ), 5/12 300 **Høskoven** (HE), 6/12 850 of **Ingerslevs Plads** (JLY) og 9/12 200 **Brabrand Nord** (RSN). **Nordøstdjursland**: 4/11 265 rst **Grenå** (AR), 9/11 600 rst **Grenå** + 800 rst **Ålsrode** (begge HOF) og 12/11 375 rst **Grenå** (AR). **Silkeborg**: 2/12 250 rst **Gjessøvejområdet** (SFP), 4/12 200 of **sydbyen** (EBJ), 5/12 283 rst **nordbyen** (JLO), 7/12 260 fou **banegården** (KBF) og 31/12 470 **banegården** (EDY). Øvrige større obs (≥ 200): 5/11 280 rst **Ebeltoft** (DD), 28/11 285 fou **Hammel By** (AWM) samt 30/12 300 rst **Løgten Strand** (KMN).

Endvidere har ABL på en togtur hygget sig med at tælle Silkehaler. 4/12 tæller han fra **amtsgrænsen til Århus** mindst 1000 Silkehaler i flere flokke. På hele togrejsen fra Hamburg til Århus anslås antallet af Silkehaler til mindst 5000 ex fordelt på utallige store og små flokke.

Total: 25.332 (11.260) Indsendere: 93 Observationer: 507 Lokalteter: 146

1) Total 2) Største obs

	JAN	FEB	MAR	APR	MAJ	JUN	JUL	AUG	SEP	OKT	NOV	DEC
1	2119	1148	865	322	22	-	-	-	-	231	11.797	8828
2	150	125	100	55	12	-	-	-	-	110	800	1000



LITTERATUR

Eskildsen, J. (2005): Skarver 2005, Naturovervågning. Arbejdsrapport fra DMU nr. 220.
Nyegaard, T. og Grell, M. B (2006): Truede og sjældne ynglefugle i Danmark 2005. DOFT 100: 57-74.

MEDARBEJDERE VED RAPPORTEN

Ursula Burmann

Axel Munchs Vej 67, 8550 Ryomgård
ubm@djurs.net
Sangere, fluesnappere, mejser

Jørgen S. Christensen

Carl Plougs Vej 4, 8230 Åbyhøj, 86 25 45 26
carlplougsvej@city.dk
Strandskade-vibe, alkefugle

Henning Ettrup

Holmevej 108B, 8270 Højbjerg, 86 94 96 06
heettrup@post6.tele.dk
Lommer, svaner, gæs, Blishøne-Rørhøne (eksl. Vandrikse)

Morten D.D. Hansen

Molslaboratoriet, Strandkjærvej 6-8, 8400 Ebeltoft
mortendd@molslab.dk
Rovfugle, Trane, tornskader, sommerfugle, korrektur

Carsten Høeg

Wilstersgade 26, 1.th, 8000 Århus C, 86 11 45 59
carsten.hoeg@teliamail.dk
Kjover, terner, ugler

Peter Lange

Thujavej 16, 8464 Galten, 86 95 03 41
peterlan@post6.tele.dk
Skarv, storkefugle (rørdrum-flamingo), måger, Vandstær, korrektur

Arne Bo Larsen

Axel Munchs Vej 67, 8550 Ryomgård
abl@djurs.net
Stormfugle, Gravand, svømmeænder, lærker, svaler, pibere, store drosler

Ole Lilleør

Baldersvej 19, 8800 Viborg, 86 62 80 32
lilleor@gmail.com
Vandrikse, Silkehale, Gråsisken, Bomlærke, pattedyr, krybdyr, padder, vejret, layout

Andreas Winding Mønsted

Bogfinkevej 2
8654 Bryrup
awmdk@excite.com
Dykænder, skalleslugere, spætter

Rune Sø Neergaard

Jettesvej 11, 3. th
8220 Brabrand. 61 16 69 36
rsneergaard@hotmail.com
Ryler, korrektur

Flemming H. Nielsen

Humlevej 24, 8543 Hornslet, 86 97 96 91
flemming.holmslykke@mail.dk
Lappedykkere, Brushane-Thorshane, Gøg, Pirol, støre, spurve, finker (eksl. Gråsisken), værlinger (eksl. Bomlærke), korrektur

Henrik Stenholt

Linåtoften 20, 8600 Silkeborg, 86 84 17 36
henrik.stenholt@mail.dk
Duer, natravne, sejlere, skrigefugle, hønsefugle, kragefugle

Jan Sielemann

Hulvejen 21, Højbjerg
8500 Grenaa
86 33 14 49
jan.sielemann@mail.dk
Vipstjerter, smådrosler

Rettelse til 2004-rapporten: HST skrev også artsgrupperne duer, natravne, sejlere, skrigefugle.



BIDRAGYDERE 2005

Initialer anvendt i rapporten, navn og 'obserkode' fra DOFbasen.

ABL	Arne Bo Larsen (8550ABL)	FF	Finn Frandsen (8000FF)
ABM	Andreas Bojsen-Møller (8240ABM)	FNI	Flemming Nielsen (8541FNI)
ABU	Ursula Burmann & Arne Bo Larsen (8550ABU)	FRO	Frits Rost (8800FRO)
AGD	Anne Grete Dylmer (8550AGD)	FRP	Frank Pedersen (8220FRP)
AGN	Allan Gudio Nielsen (1666AGN)	FSH	Freddy Hansen (5600FSH)
AHO	Anders Horsten (8220AHO)	FSV	Frank Svensson (8592FSV)
AJA	Allan Janniche (8000AJA)	GGU	Georg Guldvang (8600GGU)
AKR	Alice Kramhøft (6818AKR)	GL	Geert Lauritzen (8260GL)
ALM	Asger Lykkegaard Møldrup (8210ALM)	GM	Gerner Majlandt (7600GM)
AMY	Anders Myrtue (5210AMY)	GRA	Gert Rasmussen (9000GRA)
ANB	Anders Bojesen (8230ABB)	HAC	Hans Christophersen (9520HAC)
APJ	Ann Pia Jørgensen (8560APJ)	HBA	Henrik Gerner Baark (4180HBA)
APN	Anni & Peter Nielsen (8382APN)	HBP	Hans Jørgen Bruun Pedersen (8240HBP)
AR	Anders Rasmussen (8500ARA)	HBØ	Henrik Böhmer (7150HBØ)
AS	Albert Schmidt (7741AS)	HE	Henning Elgaard (8310HE)
ASF	Alex Sand Frich (7300ASF)	HEM	Henning Madsen (8660HEM)
ATL	Anton Thøger Larsen (9310ATL)	HET	Henning Ettrup (8471HET)
AWM	Andreas Winding Mønsted (8654AWM)	HHe	Henning Heldbjerg (1417HHe)
AØ	Anders Østerby (9800AØ)	HHL	Hans Henrik Larsen (9800HHL)
BBS	Bjarne Boye Sørensen (8500BBS)	HKA	Hanne Kapala (2400HKA)
BCA	Bent Carstensen (7000BCA)	HLI	Hanne Lind (8220HLI)
BD	Bianca Dose (7840BD)	HLL	Henning Lykke Larsen (8240HLL)
BGO	Bjarne Golles (8220BGO)	HLR	Henry Larsen (8900HLR)
BH	Benny Haahr (9500BH)	HLÆ	Henrik Læssøe (8300HLÆ)
BHJ	Bjarke Huus Jensen (9800BHJ)	HOF	Hans Ole Frølund (8500HOF)
BIOC	Carsten Hansen (8700BIOC)	HP	Hans Pinstrup (8700HP)
BJH	Bjarne Holm (6823BJH)	HPS	Hans-Peter Svendsen (8740HPS)
BKR	Benny Kristensen (8900BKR)	HST	Henrik Stenholt (8600HST)
BLN	Brian Lyngsøe Nilsson (9600BLN)	HYD	Henriette Yde (8660HYD)
BRA	Birger Rasmussen (8900BRA)	IBG	Inge B. Gudnitz (9550IBG)
CGj	Claus Gjerrild (3700CGJ)	IHS	Iben Hove Sørensen (8200IHS)
CHJ	Christian A. Jensen (8462CHJ)	IZN	Inger & Ivan Zink-Nielsen (8270IZN)
CHØ	Carsten Høeg (8270CHØ)	JBA	Jørgen Ballegaard (8654JBA)
CJM	Cristian Jensen Marcet (8240CJM)	JBC	Jim Chamberlain (8361JBC)
CK	Carsten Kopp (8700CK)	JDK	Jan Drachmann Kristensen (8000JDK)
CL	Conni Lange (9382CL)	JFR	Jens Fromsejer (4320JFR)
CLK	Claus Kobberø (7442CLK)	JG	Jens Gregersen (8700JG)
CS	Christian Strunge (7100CS)	JGT	Jan Graakjær Thomsen (2840JGT)
CSS	Carsten S. Sørensen (9500CSS)	JHH	Jens Hjerrild Hansen (3480JHH)
DB	Dan Blohm (8300DB)	JJM	Jesper Johannes Madsen (1770JJM)
DD	Morten D. D. Hansen (8240MDH)	JKE	Jan Eskildsen (8900JKE)
DMB	David Boertmann (7800DMB)	JKI	Jens Kirkeby (8680JKI)
DML	Dennis Martinek Langholz (6000DML)	JKJ	Jørgen Jørgensen (8560JKJ)
DOF	DOF Fuglenes Hus (1620DOF)	JKP	Jens Kristian Pedersen (6800JKP)
DSA	Dubbeld Samplonius (8310DSA)	JLO	Jørgen Lodberg (8600JLO)
EAg	Erik Agertoft (2700EAg)	JLY	Jørn Lykkegård (8000JLY)
EBJ	Erik Bisballe Jensen (8600EBJ)	JMI	Jens Mikkelsen (8400JMI)
EDY	Hans Erik Dylmer (8600EDY)	JMU	Jens Muff Hansen (8654JMU)
EEE	Erhardt Edmund Ecklon (5700EEE)	JOA	John Andersen (8260JOA)
EIL	Eigil Larsen (4600EIL)	JOC	Jens Overgaard Christensen (2100JOC)
ELM	Ella Mikkelsen (5250ELM)	JOG	John Graversgaard (8200JOG)
EO	Erik Overgaard (8462EO)	JOP	Jørgen Pedersen (8300JOP)
ERH	Ernst Hjøllund (8600ERH)	JPA	Jørgen Pagter (8900JPA)
ESØ	Esben Stubbe Østergaard (8330ESØ)	JPE	Jim Pedersen (8700JPE)
EVL	Eva Lauridsen (8900EVL)	JPL	Jens Peter Lomholt (8410JPL)
FBC	Freddy Christiansen (8200FBC)	JRP	Jens Ryge Petersen (6840JRP)

JSA	Jacob Sterup (5854JSA)	NJJ	Niels Jørgen Jensen (8900NJJ)
JSC	Jørgen S. Christensen (8230JSC)	NPB	Niels Peter Brøgger (7430NPB)
JSW	Jørgen Wiwe (8355JSW)	NAA	Niels Aagaard (8000NAA)
JT	Jesper Tofft (6200JT)	OA	Ole Amstrup (6830OA)
JTL	Jørgen Terp Laursen (8220JTL)	OEH	Ole Emil Hansen (8981OEH)
JVS	Jørn Vinther Sørensen (6100JVS)	OFR	Ole Frederiksen (8500OFR)
JW	Jesper Windeløw (8000JW)	OGJ	Ole Gylling-Jørgensen (8340OGJ)
JØP	Jørn Baasch-Pedersen (8200JØP)	OJ	Orla Jessen (6320OJ)
KA	Kaj Abildgaard (6400KA)	OJE	Ole Jensen (8361OJE)
KBF	Klaus Bertram Fries (8220KBF)	OLH	Ole Hansen (6710OLH)
KD	Kirsten Damgaard (8520KD)	OLI	Ole Lilleør (8800OLI)
KEE	Knud Erik Ebbesen (8220KEE)	ON	Ole Nygaard (8654ON)
KEH	Keld Henriksen (8230KEH)	PAGH	Lars Pagh (8680PAGH)
KES	Kurt Evald Scheel (8270KES)	PB	Preben Bach (8600PB)
KHA	Kjeld Hansen (4672KHA)	PCL	Preben Clausen (8270PCL)
KMN	Kurt M.Nielsen (2720KMN)	PEC	Peter Christiansen (2000PEC)
KNI	Kaj Nissen (9500KNI)	PEN	Poul Erik Niebuhr (8600PEN)
KNP	Knud Pedersen (9990KNP)	PGH	Per G. Henriksen (8464PGH)
KTR	Kristian Torben Rasmussen (8000KTR)	PGT	Per Grove Thomsen (2970PGT)
KTS	Klaus Tølbøll Sørensen (8000KTS)	PHA	Peter Hahn (8320PHA)
KWS	Kåre Würtz Sørensen (8000KWS)	PHJ	Peter Hjeds (8900PHJ)
KAA	Kim Aaen (8240KAA)	PHO	Peter Overgaard (8464PHO)
LAM	Lars H. Mortensen (9800LAM)	PLA	Peter Lange (8464PLA)
LBO	Lars Borup (8220LBO)	POE	Peter Østergaard (8660POE)
LBØ	Lars Bøgh (8200LBØ)	PPR	Philippe Provencal (8000PPR)
LEB	Leif Brauer (2942LEB)	PR	Per Reng (8500PR)
LEV	Lene Vejen Christiansen (8230LEV)	PS	Peter Skriver (8000PS)
LFN	Lars Fenger Nielsen (7100LFN)	PST	Peter Styrbæk (8900PST)
LFR	Leif Frederiksen (2860LFR)	PTH	Peter Thomsen (8260PTH)
LFT	Lene Fogh Tanderø (8330LFT)	PVR	Poul V. Rasmussen (5700PVR)
LIO	Lisbeth Olesen (7400LIO)	PWJ	Peter Just (8600PWJ)
LLH	Leo L. Hansen (8270LLH)	RAM	Rasmus Anker Møller (2200RAM)
LMA	Lars Maagaard (8900LMA)	RCH	René Christensen (4863RCH)
LMR	Lars Maltha Rasmussen (6760LMR)	RDN	Rasmus Due Nielsen (8260RDN)
LN	Leif Novrup (7830LN)	RHJ	Rasmus Høyer Jensen (8240RHJ)
LPJ	Lars P. Johansson (8544LPJ)	RoC	Rolf Christensen (9990ROC)
LRU	Lars Rudolf (4600LRU)	ROR	Ronni Røjgaard (2200ROR)
LSN	Leif Schack-Nielsen (4791LSN)	RSN	Rune Søjgaard (8220RSN)
LTP	Lars Tom-Petersen (8900LTP)	SAL	Svend Aage Linderstrøm (2680SAL)
MAT	Mathias Andreasen (8240MAT)	SAR	Steen Reimers (8000SAR)
MEK	Mathias Emil Kaae (8723MEK)	SBA	Svend B. Andersen (8900SBA)
MER	Mogens Erlandsen (8600MER)	SDB	Stefan Darlan Boris (8000SDB)
MFJ	Michael Fink Jørgensen (2610MF)	SDy	Svend Dybkjær (2400SDY)
MHH	Martin Høj Hansen (8210MHH)	SEF	Svend Erik Frandsen (9900SEF)
MHO	Margit Hove (8382MHO)	SFP	Stig Frøjk Pedersen (8600SFP)
MHR	Mikkel Rasmussen (8500MHR)	SHA	Steen Hansen (8660SHA)
MIF	Mikael Funch (3300MIF)	SHØ	Søren Højager (8381SHØ)
MIK	Michael Anker (8230MIK)	SK	Solvejg Knudsen (8900SK)
MJH	Morten Jenrich Hansen (8260MJH)	SMJ	Svend Møller Jensen (8382SMJ)
MK	Martin Kviesgaard (8800MK)	SP	Søren Petersen (3600SP)
MKJ	Mikkel Kure Jakobsen (2800MKJ)	SPP	Søren Peter Pinnerup (4320SPP)
MN	Michael Nielsen (8270MN)	SRS	Sune Riis Sørensen (2200SRS)
MO	Mads Olsen (8240MO)	SSC	Simon S Christiansen (9200SSC)
MOH	Mogens Hansen (8462MOH)	SSK	Søren Skriver (8260SSK)
MST	Mogens Stoustrup Jensen (8410MST)	SSL	Stephan Lund (8240SSL)
MW	Mick Woods (8300MW)	ST	Søren Tanderup (9000ST)
MWH	Mogens Wedel-Heinen (8305MWH)	STA	Stinne Aastrup (8800SA)
MAA	Marianne Aamann (8270MAA)	SUT	Søren Ulrich Thomsen (9620SUT)
NBJ	Niels Bomholt Jensen (5762NBJ)	SØP	Søren Poulsen (8000SØP)
NH	Niels Hannow (8700NH)	SAAS	Svend Aage Sørensen (8900SAAS)

TBN	Thomas Buus Nielsen (8800TBN)	TSK	Thomas Siig Kristensen (5000TSK)
TBR	Thorkil Brandt (8300TBR)	TV	Thomas Vikstrøm (3520TVI)
TH	Torben Hvid (8240TH)	UBM	Ursula Burmann (8550UBM)
THE	Thorbjørn Herrik (8660THE)	UDA	Uffe Damm Andersen (2800UDA)
TK	Tommy Kaae (8723TK)	UJE	Uffe Jensen (7400UJE)
TKC	Thomas Kjær Christensen (8410TKC)	VOL	Vivi Olesen (8900VOL)
TN	Torben Nielsen (9560TN)	AAN	Anthon Andersen (8381AAN)
TQA	Torben Quist Andersen (8500TQA)	AAR	DOF Århus Amt (DOFAAR)
TSJ	Thomas Secher Jensen (8680TSJ)		

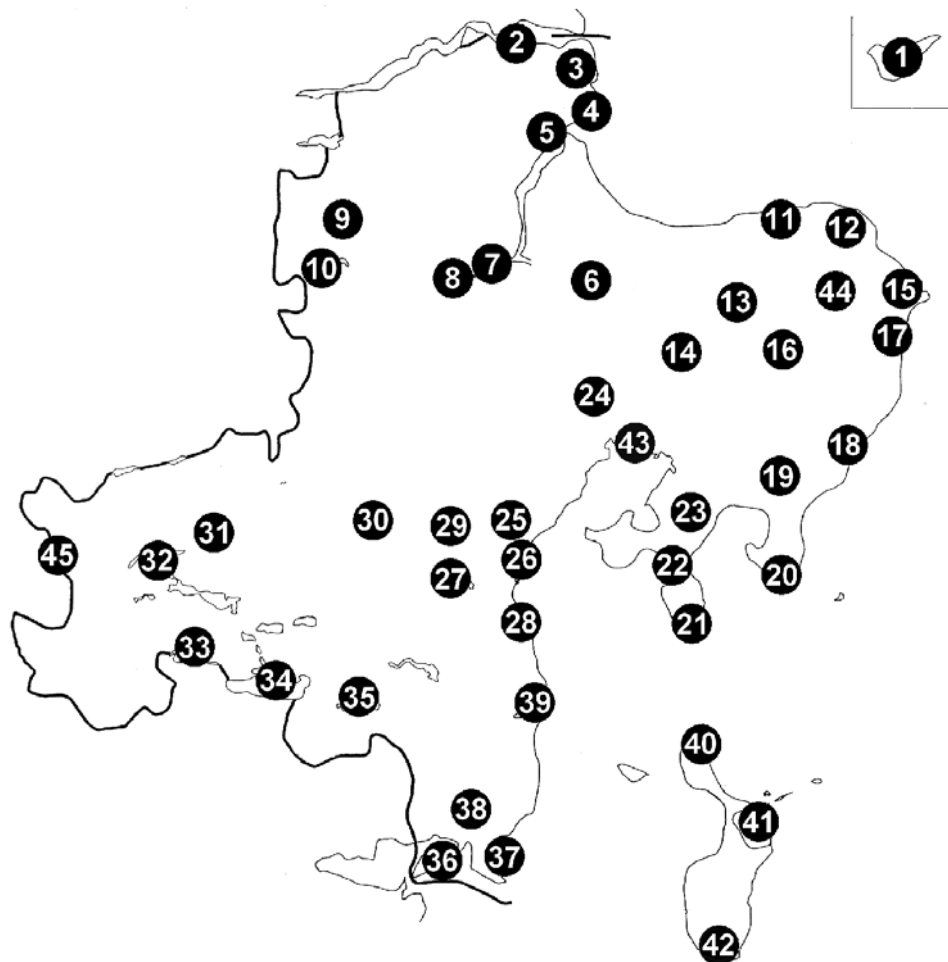
ARTSINDEX

Fuglearter og racer omtalt i denne rapport. Ved andre arter omtalt i de seneste 10 år angives et årstal for, hvornår en observation senest har været omtalt (ved SU-arter kun godkendte observationer, undslupne burfugle frasorteret). Se også artslisten på DOF-Århus Amts hjemmeside: www.dofaarhus.dk.

Aftenfalk 36	Engpiber 77	Hjelmkallesluger (2003)
Agerhøne 37	Engsnarre 38	Hortulan 105
Alk 66	Enkeltbekkasin 49	Huldue 68
Allike 97	Europæisk Flamingo (2003)	Husrødstjert 83
Almindelig Gul Vipstjert 79	Fasan 38	Husskade 96
Almindelig Kjove 57	Fiskehejre 14	Hvepsevåge 30
Almindelig Ryle 48	Fiskeørn 35	Hvid Stork 15
Almindelig Skråpe 12	Fjeldvåge 34	Hvid Vipstjert 80
Amerikansk Krikand 24	Fjordterne 63	Hvidbrynet Løvsanger 90
Amerikansk Skarveand (2001)	Flodsanger 87	Hvidhalset Fluesnapper (2003)
Amerikansk Sortand (2003)	Fløjlsand 28	Hvidklire 54
Atlingand 25	Fuglekonge 91	Hvidnæbbet Lom 10
Balearererskråpe (2004)	Fuglekongesanger (1996)	Hvidsiken 103
Biæder 72	Gransanger 90	Hvidvinget Korsnæb 103
Bjergand 27	Gravand 23	Hvidvinget Måge (2003)
Bjergirisk 102	Græshoppesanger 87	Hvidvinget Terne 66
Bjerglærke 75	Grønbenet Rørhøne 38	Hvinand 28
Bjergpiber 78	Grønirisk 101	Hærfugl 72
Bjergvipstjert 80	Grønsiken 101	Hættemåge 59
Blisgås 18	Grønspætte 73	Høgesanger (2004)
Blishøne 39	Grå Fluesnapper 91	Høgeugle 70
Blå Kærhøg 32	Gråand 24	Indisk Gås 19
Blåhals (2004)	Grågås 18	Isfugl 72
Blåmejse 93	Gråkrage 97	Islandsk Ryle 45
Bogfinke 99	Gråmåge (2003)	Islom 10
Bomlærke 106	Gråspurv 99	Jagtfalk (1997)
Bramgås 21	Gråstrubet Lappedykker 11	Jernspurv 82
Broget Fluesnapper 91	Gul Vipstjert 79	Karmindompap 104
Brushane 49	Gulbug 88	Kaspisk Måge 61
Buskrørsanger (2003)	Gulhovedet Gul Vipstjert 79	Kernebider 104
Bynkefugl 84	Gulirisk 101	Kirkeugle 70
Bysvale 76	Gulspurv 105	Klippedue 67
Canadagås 19	Gærdesanger 88	Klyde 41
Damklire 54	Gærdesmutte 82	Knarand 23
Digesvale 75	Gøg 69	Knopsvane 15
Dobbeltbekkasin 50	Halemejse 92	Knortegås 21
Dompap 104	Halsbåndstroland (2000)	Kongeederfugl (2003)
Drosselrørsanger (2003)	Havesanger 89	Kongeørn 35
Duehøg 33	Havlit 28	Kortnæbbet Gås 18
Dværgfalk 36	Havterne 65	Korttået Lærke (2001)
Dværgmåge 58	Havørn 31	Korttået Træløber 94
Dværgryle 46	Hedehøg 32	Krikand 24
Dværgterne 65	Hedelærke 74	Krumnæbbet Ryle 47
Ederfugl 27	Hjejle 43	Kuhls Skråpe (2001)

- Kvækerfinke 100
 Kærløber 48
 Kærsanger 87
 Landsvale 76
 Laplandsværting 105
 Lille Flagspætte 74
 Lille Fluesnapper (2003)
 Lille Kjove 58
 Lille Kobbersneppe 51
 Lille Korsnæb 103
 Lille Lappedykker 10
 Lille Præstekrave 42
 Lille Regnspove 52
 Lille Skallesluger 29
 Lille Skrigeørn 35
 Lille Stormsvale (1997)
 Lomvie 66
 Lunde 67
 Lundsanger 89
 Lysbuget Knortegås 22
 Lærkefalk 36
 Løvsanger 90
 Mallemuk 12
 Markpiber 77
 Mellemkjove 57
 Middelhavssølvmåge 61
 Misteldrossel 86
 Mosehornugle 71
 Mudderklire 56
 Munk 89
 Mursejler 71
 Musvit 93
 Musvåge 33
 Mørkbuget Knortegås 21
 Nathejre (1998)
 Natrav 71
 Nattergal 83
 Natugle 70
 Nilgås 22
 Nordisk Lappedykker 11
 Nordlig Gul Vipstjert 80
 Nøddekrige 96
 Odinshane 57
 Perleugle (1999)
 Pibeand 23
 Pibesvane 16
 Pirol 95
 Plettet Rørvagtel 38
 Pomeransfugl 43
 Pungmejse 94
 Ravn 98
 Ride 62
 Ringdrossel 85
 Ringdue 68
 Rosenstær 99
 Rovterne 62
 Rustand (2001)
 Rød Glente 31
 Rødben 53
 Rødhals 82
 Rødhovedet And (1999)
- Rødrygget Svale (1997)
 Rødrygget Tornskade 95
 Rødstjert 83
 Rødstrubet Lom 9
 Rødstrubet Piber 78
 Rødtoppet Fuglekonge 91
 Rørdrum 13
 Rørhøg 31
 Rørsanger 88
 Rørspurv 106
 Råge 97
 Sabinemåge 59
 Sandløber 46
 Sangdrossel 86
 Sanglærke 75
 Sangsvane 16
 Savisanger 87
 Sildemåge 60
 Silkehale 106
 Silkehejre 14
 Sivsanger 87
 Sjagger 85
 Skarv 13
 Skeand 25
 Skestork 15
 Skovhornugle 70
 Skovpiber 77
 Skovsanger 90
 Skovskade 96
 Skovsneppe 50
 Skovspurv 99
 Skovsædgås 18
 Skægmejse 91
 Skærpiber 78
 Slangeørn (1996)
 Slørugle 69
 Snespurv 105
 Sodfarvet Skråpe 12
 Solsort 85
 Sort Glente 30
 Sort Ibis (1995)
 Sort Stork 15
 Sort Svane 16
 Sortand 28
 Sortbuget Knortegås 22
 Sortgrå Ryle 48
 Sorthalset Lappedykker 11
 Sorthovedet Måge 58
 Sortklire 53
 Sortkrage 97
 Sortmejse 93
 Sortrygget Hvid Vipstjert 80
 Sortspætte 73
 Sortstrubet Bynkefugl 84
 Sortstrubet Lom 9
 Sortterne 65
 Spidsand 25
 Splitterne 62
 Spurvehøg 33
 Spætmejse 94
 Stellersand (2003)
- Stenpikker 84
 Stenvender 57
 Steppenhøg (2003)
 Stillits 101
 Stor Flagspætte 73
 Stor Hornugle 70
 Stor Kobbersneppe 51
 Stor Korsnæb 104
 Stor Præstekrave 42
 Stor Regnspove 52
 Stor Skallesluger 29
 Stor Stormsvale 12
 Stor Tornskade 95
 Storkjove 58
 Stormmåge 59
 Storpiber (2004)
 Strandhjejle 44
 Strandskade 40
 Stribet Ryle 47
 Stær 98
 Sule 12
 Sumpmejse 92
 Svaleklire 55
 Svartbag 62
 Sædgås 17
 Søkonge 67
 Sølvhejre 14
 Sølvmåge 61
 Taffeland 26
 Tejst 67
 Temmincksryle 47
 Thorshane (1997)
 Tinksmed 55
 Toplærke (2003)
 Topmejse 92
 Toppet Lappedykker 10
 Toppet Skallesluger 29
 Tornirisk 102
 Tornsanger 89
 Trane 40
 Tredækker 50
 Triel (2001)
 Troldand 26
 Træløber 94
 Tundrasædgås 18
 Turteldue 69
 Tyrkerdue 69
 Tårnfalk 35
 Vagtel 37
 Vandrefalk 37
 Vandrikse 38
 Vandstær 81
 Vende-hals 72
 Vibe 45
 Vindrossel 86
 Ørnevåge 34

HVOR LIGGER DET?



- 1) Anholt 2) Mariager Fjord, Treskelbakkeholm 3) Overgård, Bjerre Byvejle 4) Eskeplet, Sødtringholm Strand, Mellempoldene 5) Råby Kær/Odde, Demstrup Vase 6) Nørrekær Enge 7) Drastrup Enge, Dronningborg Bredning 8) Randers, Gudenåparken, Vorup Engsø, Hornbæk Enge 9) Bjerregrav Mose 10) Fussingø 11) Bønnerup Strand 12) Gjerrild Nordstrand 13) Dystrup-Ramten Søer 14) Vallum Sø, Ryomgård 15) Fornæs 16) Kolindsund 17) Grenå 18) Rugård, Glatved Strand 19) Stubbe Sø 20) Øer/Hassensør, Gåsehage, Ebeltoft Færgehavn 21) Helgenæs, Sletterhage 22) Dragsmur 23) Mols Bjerge, Strandkær 24) Mørke Kær 25) Egå Enge 26) Århus, Risskov, Gallohaven 27) Brabrand Sø, Dødeå Enge, Årslev Engsø 28) Moesgård 29) Kasted-Geding Mose 30) Lading Sø 31) Sminge Sø 32) Silkeborg, Funderholme 33) Salten Langsø 34) Mossø 35) Skanderborg Sø 36) Alrø, Lerdrup Bugt 37) Gyllingnæs, Kalsemade 38) Åkær, Amstrup Enge 39) Assedrup Enge, Norsminde Fjord, Kysing Fjord/Næs 40) Issehoved, Kragemosen 41) Stavns Fjord, Hesselholm, Barnekold, Besser Rev, Øster Hedekrog 42) Vesborg Fyr, Brattingsborg Skov 43) Følle Bund 44) Skindbjerg 45) Bølling Sø.