


FUGLE

I

ÅRHUS AMT 2006



DOF - ØSTJYLLAND

Udgiver: Dansk Ornitologisk Forening, Lokalafdelingen i Østjylland, Louisevej 100, 8220 Brabrand. Gironr.: 5 51 09 61.

Hjemmeside: www.dofaarhus.dk, hvor ældre rapporter kan læses.

Redaktion: Flemming H. Nielsen.

Medarbejdere ved rapporten: Ursula Burmann, Jørgen S. Christensen, Mogens Erlandsen, Henning Ettrup, Morten D.D. Hansen, Carsten Høeg, Peter Lange, Arne Bo Larsen, Ole Lilleør, Andreas Winding Mønsted, Rune Sø Neergaard, Flemming H. Nielsen, Jan Sielemann og Henrik Stenholt.

Illustrationer: Lars Tom-Petersen.

Trykkeri: Søe-Knudsen, Stoholm.

Oplag: 70 stk.

Pris: 110 kr. plus forsendelse (125 kr. inkl. forsendelse).

Henvendelse til redaktionen: Kan ske til foreningens adresse eller til redaktionen (se adresseliste bagest i rapporten).

Indholdsfortegnelse:

Indledning	1
Indsend dine observationer	2
Vejledning om sjældne fugle	2
Artsbehandling i rapporten.....	3
Forkortelser	3
Vejret 2006.....	4
Dyr i Århus Amt 2006	6
Artsgennemgang	7
Lommer	7
Lappedykkere	8
Stormfugle	10
Årefodede	11
Storkefugle	12
Andefugle	13
Rovfugle	28
Hønsefugle, Traner	36
Strandskader, Klyder, Trieler	39
Brokfugle.....	40
Snepefugle	44
Kjover	54
Måger.....	55
Terner	58
Alkefugle	61
Duer, Gøge	63
Ugler	64
Natravne, Sejlere, Skrigefugle.....	66
Spætter	68
Lærker	69
Svaler	70
Vipstjerter og pibere	72
Silkehaler, Vandstære m.m.	76
Drosselfugle.....	78
Sangere	82
Fuglekonger, Fluesnappere	86
Mejser m.m.....	87
Piroler, Tornskader	91
Kragefugle	91
Stære	94
Spurve.....	94
Finker.....	95
Værlinger	100
Litteratur.....	103
Medarbejdere ved rapporten	103
Bidragydere 2006.....	104
Artsindex.....	107

INDLEDNING

Dette er den 35. udgave af DOF-Århus' (nu DOF-Østjyllands) lokalrapport, der for sidste gang dækker fugleforekomster i det område, der før kaldtes Århus Amt.

Som følge af strukturformen og sammenlægninger af kommunerne er der sket en justering af det geografiske område, som DOF-Østjylland og lokalrapporten dækker. Den nye inddeling af lokalafdelingerne har imidlertid ikke medført de store forskydninger i Østjylland, så sammenligninger af fuglenes forekomster med tidligere år giver fortsat mening med de nye afgrænsninger af området.

De mange indtastninger i DOFbasen giver os et solidt grundlag for at kunne udarbejde lokalrapporten. Efterhånden er det kun en håndfuld observatører, der indsender deres iagttagelser på papirkemaer. Det kan også fortsat lade sig gøre, men vi opfordrer selvfølgelig til, at man selv indtaster sine observationer, og gerne løbende hen over året, så vi andre, dag for dag, kan følge med i, hvad der nu sker derude. Det er netop en af styrkerne ved DOFbasen, at man nemt og hurtigt kan se de dagsaktuelle nyheder. Men lokalrapporten er fortsat et overskueligt og let tilgængeligt opslagsværk, der bearbejder de utroligt mange data, så man kan få sig et overblik over årets fugleforekomster. Lokalrapporten samler også op på de mange observationer, der forsinket indkommer til DOFbasen, og som normalt ikke ses, når man lige er på nettet for at tjekke op på de helt aktuelle iagttagelser.

Vi er igen blevet beriget med et nyt vådområde i Østjylland. Egå Engsø blev indviet 20. oktober, og det viste sig allerede under etableringen at blive en meget fin fuglelokalitet. Der er flere lignende projekter i støbeskeen, så det bliver spændende at følge. De nye søer og vådområder i Østjylland har i hvert fald givet et løft på fuglefronten. Forhåbentlig går tingene ikke for meget i stå, nu hvor amterne er nedlagt og andre tager over.

Antallet af indrapporteringer til DOFbasen ligger i Østjylland på det hidtil højeste niveau. I år er der således næsten 58.000 observationer fordelt på 2,8 millioner fugle, 255 arter og 1160 lokaliteter. 280 observatører er samtidig det største antal i lokalrapportens historie, og det skyldes ikke mindst DOFbasens muligheder for nemt og bekvemt at indberette observationer fra alle steder i hele landet. Før DOFbasens introduktion i 2002 var det normale omkring 100 indsendere om året, og det er dermed ret pludseligt næsten tredoblet!


Af sjældnere iagttagelser i 2006 kan nævnes f.eks. Skestork, Sortbuget Knortegås, Rødhovedet And, Steppehøg, Triel, Tredækker, Storpiber, Høgesanger og Dværgværbling. Der ses stadig flere Kongeørne og Havørne i Østjylland, så hvornår mon vi får de første ynglepar? Vandrefalken optræder også de meste af året, og i år er der en sommerobs fra Randers Havn. Som i de senere år er der igen optalt mange Vagtler i området syd for Mariager Fjord. Men ellers er der rigtig mange højdepunkter fra stort til småt på alle tider af året i det østjyske område.

Her fra redaktionen vil vi gerne sige tak til alle medarbejdere i Rapportgruppen og til illustratoren, også selvfølgelig en stor tak til de mange bidragsydere.

Som altid vil vi opfordre interesserede nye (eller tidligere) skribenter til at melde sig under fanerne. Der er altid brug for en hånd og Rapportgruppens medlemmer er altid indstillet på at hjælpe nye sikkert i gang med arbejdet.

God læselyst!

Redaktionen



INSEND DINE OBSERVATIONER

Brug gerne DOFbasen

Lokalrapporten udarbejdes fortrinsvis ud fra data indtastet i Dansk Ornitologisk Forenings fugledatabase DOFbasen (www.dofbasen.dk). Alle kan frit tilmelde sig DOFbasen, og observationer kan indtastes direkte på hjemmesiden eller ved hjælp af et indtastningsmodul, der kan hentes fra hjemmesiden.

Hvilke obs?

Alle iagttagelser modtages med glæde, også af de almindelige arter. Men er dette uoverkommeligt, er vi især interesseret i: a) Ynglefund/observationer der tyder på yngel, b) Optællinger af ynglende, rastende eller trækkende fugle, og c) Sæsonens tre første og tre sidste observationer af trækfuglene. Vi modtager også gerne observationer af pattedyr, krybdyr, padder og sommerfugle i Århus Amt.

Supplerende oplysninger er vigtige

Angiv adfærd (rastende, syngende, trækkende osv.). Husk klokkeslet ved trækiagttagelser, sjældne fugle m.m. Notér gerne evt. medobservatører. Husk ved ynglefund at angive antal par (sikre-sandsynlige) samt om der er tale om reder, udfløjne unger osv. Angiv også hvis antallet er skønnet.

Dokumentation og korrektur

Ved indtastning af usædvanlige observationer, anmoder vi kraftigt om, at man supplerer med en kort beskrivelse. Den bør indeholde oplysninger om, hvad man så på fuglen, observationsforhold, medobservatører etc. Det er ens eget ansvar, at de indsendte oplysninger er korrekte. Det anbefales derfor, at man læser korrektur på indtastningerne inden indsendelse til DOFbasen/Rapportgruppen.

Indsendelsesfrist

Observationer skal være indtastet i DOFbasen eller indsendt til Rapportgruppen senest 10. januar.

VEJLEDNING OM SJÆLDNE FUGLE

DATSY – Dansk Ornitologisk Forenings Arbejdsgruppe for Truede og Sjældne Ynglefugle

DATSY følger udviklingen i bestandene af truede og sjældne ynglefugle i Danmark. På www.dof.dk kan du læse, hvilke arter der følges, og hvem der er koordinator for de enkelte arter. Hvis du registrerer en af de sjældne arter på listen, er det vigtigt, at du bringer din iagttagelse videre til artskoordinatoren – også selv om du ønsker fundet hemmeligholdt! Kun derved får vi et dækkende billede af de sjældne ynglefugles forekomst og fordeling. Læs som sagt mere på www.dof.dk.

SU – Sjældenhedsudvalget

Sjældenhedsudvalget er et udvalg under DOF, som foretager en vurdering af observationer af sjældne og nye arter i Danmark (inkl. Færøerne og Grønland) samt af observationer af usædvanlig karakter i øvrigt, inden disse kan offentliggøres. På www.dof.dk kan du se listen over arter og racer, der skal bedømmes af udvalget.

Lokal SU-liste

Som supplement til den nationale SU-liste findes en lokalliste gældende for DOF Østjylland med arter, der ligeledes skal beskrives for SU, før omtale kan finde sted i nærværende rapport:

- | | | |
|--------------------|------------------------------|------------------------|
| • Lille Stormsvale | • Sydlig Blåhals (ynglefund) | • Rosenstær (1k-fugle) |
| • Stellersand | • Sydlig Nattergal | • Fyrremejse |
| • Hvidvinget Måge | • Hvidhalset Fluesnapper | |
| • Sandterne | (kun brune fugle) | |

Vores politik

I lokalrapporten bearbejdes SU-arterne efter følgende procedure: Godkendte observationer bringes på deres rette plads i artsgennemgangen med alle oplysninger. Beskrevne, ikke færdigbehandlede observationer bringes uden dato og observatørinitial, med mindre særlige forhold gør sig gældende. Ubeskrevne fund og forkastede fund ikke nævnes i rapporten.

Vi opfordrer kraftigt til, at man **straks efter en usædvanlig observation indsender beskrivelse heraf** til Dansk Ornitologisk Forening, Sjældenhedsudvalget, Vesterbrogade 138-140, 1620 København V. Der er netop indført en ny fremgangsmåde, hvor man via Sjældenhedsudvalgets hjemmeside kan indberette sin SU-beskrivelse. Rapportgruppen står gerne til rådighed med vejledning om beskrivelse o.l.

ARTSBEHANDLING I RAPPORTEN

Der tilgår Rapportgruppen et meget stort datamateriale. Alt indsendt materiale anvendes ved udarbejdelse af rapporten, men det er den enkelte skribent, der står for prioriteringen af, hvad der er relevant at nævne. De enkelte arter er generelt søgt behandlet efter følgende skabelon (vedr. sjældne fugle, se ovenfor):

1. Overskrift. Dansk og videnskabeligt artsnavn samt euring-nummer. **2. Kommentar** til artens forekomst i det forløbne år i forhold til "normalen". **3. Yngleforekomst.** Ynglepar og syngende fugle samt andre fund som tyder på yngel. **4. Træk-/rasteforekomst** opdelt i første/andet halvår eller forår/efterår. Første og sidste forekomster samt større antal rastende og trækkende fugle. Endvidere sommer- eller vinterfund hos arter, der normalt ikke ses i hhv. sommer-/vinterperioden. **5. Tabel.** En oversigt over materialet i tabelform:

Årstotal (= summen af månedssummerne + evt. udaterede observationer)

↓

Gennemsnit for de 10 foregående år ↓ Indsendere, Observationer og Lokalteter, hvor arten er observeret ↓

Total: 21.609 (22.128) Indsendere: 27 Observationer: 216 Lokalteter: 97

JAN	FEB	MAR	APR	MAJ	JUN	JUL	AUG	SEP	OKT	NOV	DEC
218	104	2374	7033	140	116	-	35	420	11.139	10	20

↑ Månedsfordeling over alle daterede obs (minus oplagte gengangere), samt for udvalgte arter andre former for sammentællinger.

Dubletter og stationære fugle

Månedsfordelinger og totaler søges udarbejdet gennem frasortering af dobbeltobservationer. Dvs. når flere personer har indsendt obs fra samme lokalitet samme dag, bruges kun den største obs; ved trækobs tages dog hensyn til optællingstidspunktet, hvis dette er oplyst. Ved rasteflokkede observeret gentagne gange over en periode sker der også en frasortering, hvis fuglene med overvejende sandsynlighed kan skønnes at være stationære. Denne metode giver ikke de store problemer ved primære trækobs og fåtallige arter, men er vanskeligere ved f.eks. rastende ande- og vadefugle, hvor det kan være svært at afgøre graden af udskiftning i flokkene. Vi håber dog, at en ensartet behandling vil give et tydeligere billede af arternes forekomst og et bedre sammenligningsgrundlag.

FORKORTELSER

Alder

pull: Pullus, fra klækning til flyveevne opnås.

juv: Juvenil, fra første rigtige fjerdragt til første vinterdragt.

imm: Immatur, ikke-ynglende fugl fra første vinterdragt til kønsmodenhed.

subad: Subadult, ynglende fugl, der endnu ikke har fuld udfarvet voksendragt.

ad: Adult, kønsmoden fugl i fuldstændig voksendragt.

1K, 2K, 3K...: Alder i kalenderår. En fugl er i sit 1. kalenderår fra klækning til førstkommende nytår, derefter i 2. kalenderår hele næste år osv.

Dragt

sdr: Sommerdragt

odr: Overgangsdragt

vdr: Vinterdragt

Adfærd

N, Ø, S, V, SV...: Trækretning

fou: Fouragerende/fødesøgende

indtrk: Indtrækkende

of: Overflyvende

ret: Returtrækkende

rst: Rastende

sy: Syngende

th: Territoriehævdende

trk: Trækkende

trkf: Trækforsøg

yp: Ynglepar

Tidsangivelser

pri.: Primo, fra 1. til 10. i måneden.

med.: Medio, fra 11. til 20. i måneden.

ult.: Ultimo, fra 21. til 31. i måneden.

Øvrige forkortelser

ex: Eksemplar/individ (-er)

h: Hørt

lok.max (>n): Lokalitetsmaksima, største obs på lokaliteterne (større end det angivne antal n).

medd: Meddelt, meddeler

obs: Observation

rmk: Ringmærket

SU: DOF's sjældenhedsudvalg

VEJRET 2006

Januar blev forholdsvis kold, solrig og temmelig tør med en månedsmiddeltemperatur for landet som helhed på $-0,9^{\circ}\text{C}$ (normal $0,0^{\circ}\text{C}$). Højeste temperatur 8°C blev målt ved Skagen den 11/1, og månedens laveste temperatur, -16°C , blev registreret ved Holbæk natten til den 23/1. Nedbøren i januar 2006 i gennemsnit ud over landet blev beskedne 33 mm (42 % under normalen). Meget af nedbøren faldt som sne. Solen skinnede i gennemsnit ud over landet i 64 timer. Det er knap 50 % over normalgennemsnittet.

		JAN	FEB	MAR	APR	MAJ	JUN	JUL	AUG	SEP	OKT	NOV	DEC
Temp ($^{\circ}\text{C}$)	Min	-9,8	-8,2	-13,8	-2,5	2,4	4,1	7,8	8	6,1	1,2	-3,3	-2,8
	Max	5,5	6,4	10,2	13,8	22,7	25,3	28,1	24,3	22,4	17,9	13,2	12,2
	Middel	-1,3	0,2	-1	5,8	11	14,8	19,1	16,3	15,4	11,2	7,4	6,2
	Normal	0,9	1	2,6	6,5	11,2	14,1	16,3	15,7	12,2	8,6	4,2	1,6
Nedbør	Amt	35	52	38	58	78	19	33	145	15	99	60	107
	Normal	53	36	42	38	46	50	64	61	64	67	69	58
	Døgn	10	14	10	18	15	8	7	19	5	18	-	4
Frostdøgn		27	17	24	3	0	0	0	0	0	0	4	4

Tabel 1. Vejret i 2006 i Århus Amt målt ved Tirstrup. Absolut minimums-, maksimums- og middeltemperatur samt normaltemperatur for 1982-2000. Nedbør (mm) samt normalnedbør for 1961-1990. Antal nedbørsdøgn og antal frostdøgn. Normaltemperatur og -nedbør er for hele landet.

Februar blev forholdsvis varm med overskud af nedbør og underskud af sol. Med en månedsmiddeltemperatur for landet som helhed på $0,6^{\circ}\text{C}$ (normal $1,2^{\circ}\text{C}$). Månedens højeste temperatur 9°C forekom i Sydjylland den 14/2, og månedens laveste temperatur -11°C var om natten til den 11/2 i Himmerland. I gennemsnit ud over landet faldt der i februar 2006 51 mm nedbør (knap 35% over normalen). Meget af nedbøren faldt som sne. Solen skinnede i gennemsnit ud over landet i beskedne 53 timer. Det er 23% under normalen.

Marts blev kold men temmelig solrig. Med en månedsmiddeltemperatur på $-0,2^{\circ}\text{C}$ blev det mere end 2°C under normalen. Månedens højeste temperatur, 15°C , blev registreret i Sønderborg den 27/3, mens månedens laveste temperatur -16°C , blev målt om morgenen den 7/3 i Værløse.

Nedbøren blev i gennemsnit ud over landet 40 mm (normal 46 mm). Solen skinnede i gennemsnit ud over landet i 139 timer, hvilket er 26% over normalen.

April blev solfattig med overskud af nedbør. Månedsmiddeltemperaturen blev for landet som helhed $6,9^{\circ}\text{C}$ ($0,4^{\circ}\text{C}$ over normalen). Månedens højeste temperatur 20°C blev registreret ved Odense den 26/4, og den laveste -4°C blev målt i Kastrup natten til den 11/4. Nedbøren i gennemsnit ud over landet blev 54 mm eller 13 mm over normalen. Solen skinnede ud over landet i gennemsnit i beskedne 123 timer. Det er 24% under normalgennemsnittet.

Maj blev temmelig våd men med overskud af sol og varme. Månedsmiddeltemperaturen blev for landet som helhed $11,4^{\circ}\text{C}$, hvilket er $\frac{1}{2}$ grad C over normalen. I første halvdel af maj var vejret tørt, varmt og solrigt, og i sidste halvdel køligt og vådt. Månedens højeste temperatur 25°C blev registreret i Sydjylland den 10/5, og månedens laveste temperatur $-0,1^{\circ}\text{C}$ blev målt i Billund lufthavn om morgenen den 15/5. Ud over landet faldt der 76 mm nedbør i gennemsnit, eller hele 58% over det normale. Solen skinnede i gennemsnit ud over landet i 233 timer. Det er næsten 12% over normalen.

Juni blev tør og forholdsvis varm med overskud af sol. Middeltemperaturen for landet som helhed blev $15,1^{\circ}\text{C}$ (normal $14,3^{\circ}\text{C}$). Månedens højeste temperatur $30,1^{\circ}\text{C}$ blev registreret i Aalborg den 13/6, og den laveste temperatur $+1,8^{\circ}\text{C}$ blev registreret den 4/6 i Midtjylland. I juni blev nedbøren i gennemsnit ud over landet beskedne 26 mm. Det er under det halve af normalgennemsnittet. Solen skinnede i gennemsnit i 245 timer. Det er 17 % over normalen.

Juli blev rekordvarm, rekordsolrig og tør. Døgnmiddeltemperaturen var på hele $19,8^{\circ}\text{C}$. Det er rekordvarmt for en juli og mere end 4 grader over normalen (varmeste juli hidtil var 1994). Landets højeste temperatur $33,5^{\circ}\text{C}$ blev målt på Fanø den 20/7, og månedens laveste temperatur $4,7^{\circ}\text{C}$ målt tidligt om morgenen den

15/7 i Midtjylland. I gennemsnit ud over landet faldt der beskedne 33 mm regn (halvdelen af normalgennemsnittet). Langt det meste af nedbøren faldt i de sidste dage af måneden. Solen skinnede i gennemsnit ud over landet i 321 timer (rekord og 64% over normalen).

August blev usædvanlig våd og solfattig men alligevel lun. Månedsmiddeltemperaturen for landet som helhed blev 17,1°C (1,4°C over normalen). Månedens højeste temperatur 28,4°C blev registreret i Ålborg den 6/8, mens månedens laveste temperatur på hele 7,4°C blev målt natten til den 12/8 i Midtjylland. Ud over landet faldt der megen regn, ofte som skybrud. Det blev i gennemsnit til hele 145 mm regn (216% (!) over det normale). Solen skinnede i gennemsnit ud over landet i 171 timer, eller 8% under normalen.

September blev usædvanlig varm, usædvanlig solrig og tør. Med en månedsmiddeltemperatur for landet som helhed på 16,2°C blev september hele 3½ °C over normalen (tangering af rekorden fra 1999). Månedens højeste temperatur på 26,5°C blev målt den 22/9 i St. Jyndeved , og månedens laveste temperatur 4,3°C blev registreret natten til den 10/9 i Midtjylland (den højeste absolut laveste temperatur for en september). Nedbøren i gennemsnit ud over landet blev kun 34 mm (under halvdelen af normalen). Langt det meste af nedbøren kom i de første og de sidste dage af måneden. Solen skinnede i gennemsnit ud over landet i hele 190 timer, eller næsten 50% over det normale.

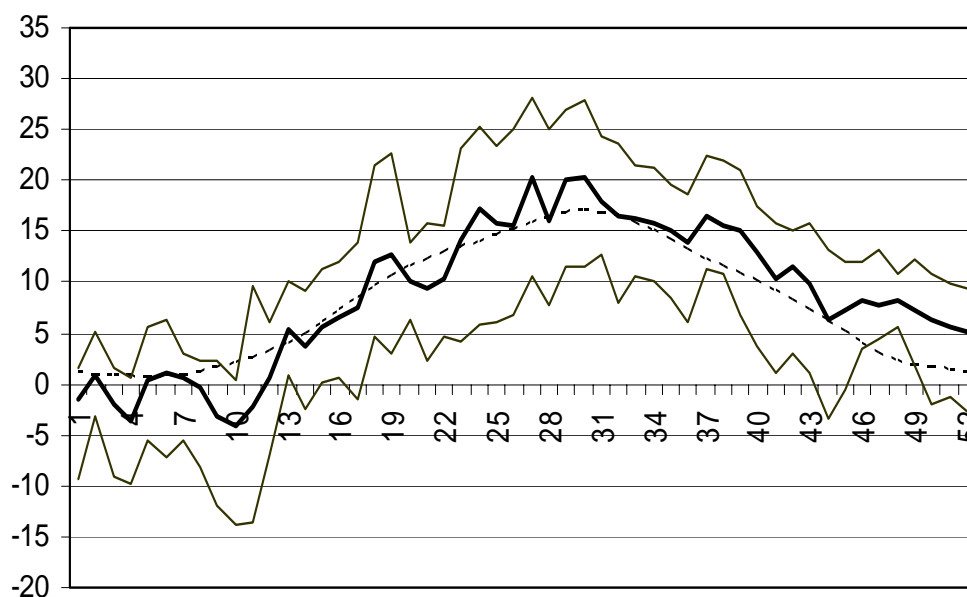
Oktober blev usædvanlig varm og meget våd. Med en månedsmiddeltemperatur på hele 12,2°C blev oktober rekordvarm med mere end 3°C over normalgennemsnittet. Månedens højeste temperatur på 20,5°C blev registreret på Fyn allerede den 1/10, mens der om morgenen til den 30/10 blev registreret – 0,9°C ved Rønne som månedens laveste. I gennemsnit ud over landet blev nedbøren hele 122 mm, eller mere 60% over normalen. Solen skinnede i gennemsnit ud over landet i 82 timer (6% under normalen).

November blev med en månedsmiddeltemperatur på 8,1°C rekordvarm, hvilket er hele 3,4°C varmere end normalgennemsnittet. Månedens højeste temperatur blev 16,6°C i Sønderborg så sent som den 25/11, og månedens laveste temperatur –6,7°C blev registreret så tidligt som den 2/11 om morgenen i Billund. I gennemsnit ud over landet faldt der 83mm nedbør (normal 69 mm). Solen skinnede i gennemsnit ud over landet i 58 timer (7% over normalen).

December blev også rekordvarm men også våd. Døgnmiddeltemperaturen for landet som helhed blev +7°C, hvilket er hele 5,4°C over normalgennemsnittet og næsten 2 grader (!) over den tidligere rekord fra 1934. Månedens højeste temperatur blev 14,2°C, målt den 5/12 i Sønderborg, og månedens laveste temperatur - 3,7°C blev registreret den 30/12 nord for Ålborg. I gennemsnit ud over landet faldt der hele 116 mm nedbør, udelukkende som regn (76% over normalen). Solen skinnede i gennemsnit ud over landet i 33 timer, eller 23% under det normale.

Bemærkninger. Kilde til vejrdata er DMI's uge- og månedsberetninger.

Figur 1. Vejret i 2006. Ugentlige maksimums-, minimums- og middeltemperatur ved Tirstrup samt normaltemperatur for 1982-2000 (stiplet)



DYR I ÅRHUS AMT 2006

Art	Dyr	Lok	Periode	Art	Dyr	Lok	Periode
Pattedyr				Marsvin	205	19	3/2-27/12
Pindsvin	7	4	29/6-18/12	Krondyr	28	7	10/4-19/11
Muldvarp	4	3	24/7-10/10	Dådyr	36	3	14/3-13/12
Vandspidsmus	1	1	2/4	Sika	3	1	24/6-27/7
Brunflagermus	1	1	12/12	Rådyr	683	86	8/1-31/12
Skimmelflagermus	2	1	7/11-17/11				
Dværgflagermus	3	2	12/5-10/8	Padder			
Hare	138	56	2/1-29/11	Lille Vandsalamander	1	1	4/5
Egern	34	20	3/1-24/12	Stor Vandsalamander	1	1	25/5
Halsbåndmus	1	1	11/3	Skrubtudse	110	7	22/4-23/9
Skovmus	1	1	25/3	Grønbroget Tudse	1	1	1/6
Rødmus	1	1	10/5	Strandtudse	1	1	23/4
Ræv	52	35	2/1-17/12	Løvfrø	9	3	12/4-26/9
Grævling	7	7	26/2-15/10	Butsnudet Frø	455	7	10/4-23/9
Husmår	5	4	18/3-28/6	Spidssnudet Frø	3	3	16/4-24/4
Skovmår	3	3	17/6-25/10	Grøn Frø	16	6	1/6-5/7
Ilder	2	1	5/5-6/5				
Mink	2	2	17/6-3/10	Krybdyr			
Lækat	11	8	2/4-29/12	Markfirben	2	2	5/5-12/5
Brud	4	4	11/5-7/8	Almindelig Firben	6	6	16/8-13/9
Odder	7	4	7/3-9/12	Stålorm	1	1	19/9
Spættet Sæl	255	22	15/1-29/12	Snog	13	10	24/4-1/10
Gråsæl	6	1	28/3	Hugorm	2	2	20/5-27/9

Tabel 2. Pattedyr, padder og krybdyr i Århus Amt 2006. Antal dyr, antal lokaliteter og fundperiode. Tabellen indeholder kun observationer fra DOFbasen.

Pattedyr

Vandspidsmus er set ved Ørnsø (SFP). **Brunflagermus** er iagttaget i Brabrand, Århus (LBO), **Skimmelflagermus** er fra Skanseparken, Århus (NAA) og **Dværgflagermus** er set ved Brattingsborg Skov og Brabrand Sø (MWH,KEH). 3 **Grævling** er fundet trafikdræbte. **Skovmår** meldes fra Ørnbjerg Mølle, Løvenholm Skov og Lille Foldby, sidstnævnte er fundet død (JPL,JKL,PHJ). 2 **Mink** fra Vorup Engsø og Funder Ådal er 2 for mange (TBR,SFP). 7 **Oddere** fra Pøtsø v. Ørnsø, Bjerregarv Mose, Nørreå og Dystrup Sø (SFP, TBR,LM,ABU) ser vi derimod gerne blive til flere. 150 **Spættet Sæl** ved Flakket, Anholt 23/5 (RBL,CO) er største obs. **Gråsæl** er konstateret ynglende på Anholt (FSV), hvilket er meget positivt. Flest **Marsvin** ses 10/10 12 Vesborg Fyr (MWH,SDy). Største obs af **Krondyr** bliver 10/4 12 Sepstrup Sande (AWM). **Dådyr** meldes fra Emmedsbo Plt, Bidstrup Gods og Brattingsborg Skov (FNI,TBR,MWH) mens der ses **Sika** ved Søbygård Sø (CHØ).

Padder og krybdyr

Stor Vandsalamander ses ved Hesselholm (LEB). Hesselholm er også stedet hvor der meldes om **Grønbroget Tudse** (LEB), hvilket er første obs i amtet siden 2003. Og minsandten om Hesselholm ikke også kan fremvise **Strandtudse** (LEB). **Løvfrø** ses/høres ved Beder, Nørlev og Moesgård (ROR,PLA,KEH). **Spidssnudet Frø** meldes fra Feldballe, Møgelbjerg og Dragsmur (JPL,JKL). **Markfirben** ses ved Begtrup Vig og Fejrup, Helgenæs (PR,AS). Årets **Stålorm** ses ved Øer/Hassensøre (JPL), og eneste multiobs af **Snog** i år er 11/6 2 Slåensø (TBN).

ARTSGENNEMGANG

Rødstrubet Lom *Gavia stellata* 00020

Der ses stadig flere af arten ved de østjyske kyster. Som sædvanligt er det i efteråret, den optræder hyppigst. Således er 303 af årets 338 observationer gjort i månederne sept.-dec. Det er stadig ved Fornæs de fleste observationer gøres, men den kan træffes ved alle amtets kyststrækninger.

1. halvår: Det blev til 25 trækkende og 7 rastende fugle i perioden, flest (>2): 10/4 7 trk **Gjerrild Nordstrand** (HAC), 8/5 3 NØ **Dragsmur** (SSL). Herefter blot periodens sidste 21/5 1 rst **Bønnerup Havn** (FNI).

Sommer: Der foreligger en enkelt observation fra sommerperioden, 16/7 1 SV **Eskeplet** (CSS).

2. halvår: Efterårets første ses 16/8 1 N (HLL), 17/8 1 rst (JPL) og 5/9 2 trk + 1 rst (JPL) alle **Fornæs**. I perioden 6/9-27/12 ses i alt 221 trækkende ved **Fornæs**, flest 4/11 33 trk (HAC,FÆL), 5/11 23 trk (JSC,HAC,AR), 7/11 22 trk (AR), 9/11 24 trk (SSL), 12/11 18 S + 9 N (SSL) og 14/11 33 N + 7 S (LLH,HLL,Per Madsen). Større trækobs fra øvrige lokaliteter (>5): 9/10 8 trk **Gallohaven**, Risskov (SSL,RSN), 11/10 5 N + 2 S **Lushage**, Samsø (SDy) og 26/11 12 **Sødringholm Strand** (LLH,HLL,Per Madsen). I perioden registreres 12 rastende fugle, heraf 5 ved Fornæs. Øvrige var 10/10 1 **Ebeltoft Færgenhavn** (APN), 14/10 1 **Sødringholm Strand** (TBR), 28/10 2 rst + 1 V **Bønnerup Havn** (BGO), 14/11 1 **Bønnerup Havn** (BKR) og 28/11 2 ad **Kysing Næs** (SFP).

Total: 338 (181) Indsendere: 28 Observationer: 90 Lokalteter: 17

JAN	FEB	MAR	APR	MAJ	JUN	JUL	AUG	SEP	OKT	NOV	DEC
1	4	2	20	5	-	1	2	13	74	208	8

Smålom *Gavia stellata/arctica* 00029

Klart flest i efteråret med 90 af de 112 observerede fugle, og som hos de artsbestemte smålommer er flest fra Fornæs.

1. halvår: Blot en enkelt obs af rastende fugle: 14/2 6 rst **Anholt** (FSV) – oliefugle talt øen rundt. Derefter blot trækkende fugle, flest 10/4 3 S **Fornæs** (JØP). Periodens sidste er 22/5 1 N **Brabrand** (RSN) – usædvanlig indlandsobs. Desuden 26/5 1 N + 2 S **Anholt Havn** (RBL,RTJ) og 27/5 3 N **Eskeplet** (TBR).

2. halvår: Periodens første er 13/9 1 N (JPL), 15/9 1 N + 1 S (JPL,HOF) og 22/9 1 N (HLL) alle **Fornæs**. Der er herefter noteret i alt 87 fugle, hvoraf blot en enkelt var rastende: 12/11 1 **Sødringholm Strand** (LTP). Flest, 19 af 30 obs er fra **Fornæs**. Største obs (lok.max >2): 2/11 13 trk **Fornæs**, 8/10 8 V **Sletterhage** (begge JKL,JPL) og 10/10 3 SV **Feldballe** (DD). Om sidstnævnte indlandsobs oplyses det, at fuglene trak i omkring 2 km's højde – udelukkende opdaget, fordi sollyset blev reflekteret fra skyerne og OP på fuglene!

Total: 112 (160) Indsendere: 15 Observationer: 40 Lokalteter: 14

JAN	FEB	MAR	APR	MAJ	JUN	JUL	AUG	SEP	OKT	NOV	DEC
-	6	-	9	7	-	-	-	9	26	28	27

Sortstrubet Lom *Gavia arctica* 00030

Det blev et dårligt år for arten med sølle 43 fugle. Observeret det meste af året undtaget dog maj måned.

1. halvår: Blot 12 observationer, flest 15/1 3 S (LLH,HLL,Per Madsen) og 5/4 3 S begge **Fornæs** (HLL) samt 10/4 2 trk **Gjerrild Nordstrand** (HAC). Øvrige: 14/2 1 død **Anholt** (FSV), 3/3 1 rst **Bønnerup Strand** (LTP), 5/4 1 N **Fornæs** (HLL) og periodens sidste 22/4 1 Ø **Øer** (DD).

Sommer: 25/6 1 rst sdr **Eskeplet** (LTP) og 10/7 1 fou **Gjerrild Klint** (ST).

2. halvår: Periodens første er 16/8 1 S (HLL), 17/8 1 rst (JPL) og 6/9 5 N (HLL) alle **Fornæs**. Derefter 13 trækkende ved **Fornæs**, flest 2/11 4 N (JKL,JPL). Øvrige obs er: 15/9 1 rst **Anholt** (FSV), 27/9 1 rst **Eskeplet** (HLL), 10/10 1 S **Ålsrode** (HOF,KMN), 11/10 1 **Lushage**, Samsø (SDy), 24/10 2 rst **Anholt** (FSV), 19/11 + 10/12 1 **Eskeplet** (HLL) og 15/12 1 rst **Øster Hedekrog** (MWH).

Total: 43 (38) Indsendere: 14 Observationer: 27 Lokalteter: 10

JAN	FEB	MAR	APR	MAJ	JUN	JUL	AUG	SEP	OKT	NOV	DEC
3	1	1	7	-	1	1	2	7	8	9	3

Islom *Gavia immer* 00040

Ikke mindre end 20 observationer, hvoraf de 18 obs dog er af samme fugl fra Bønnerup. Det blev til 3 forskellige individer. Husk altid at angive alder og dragt og beskriv lidt i notefeltet i DOFbasen, når denne sjældne art rapporteres. Vi har valgt fra nu af at se bort fra de iagttagelser, hvor sådanne ”standardoplysninger” ikke foreligger, og hvor der ikke er givet nogen fyldestgørende beskrivelse af observationerne.


1. halvår: 23/2-1/3 1 4K+ vdr **Bønnerup Havn** (CSS og mindst 28 andre) og 10/4 1 ad trk **Gjerrild Nordstrand** (HAC).

2. halvår: 29/10 1 1K trk **Fornæs** (AR,JKL,JPL).

Storlom *Gavia immer/adamsii* 00049

I år to observationer af 3 ubestemte storlommer.

2/4 1 trk **Fornæs** (AR) og 4/12 2 **Anholt** (FSV).



Hvidnæbbet Lom *Gavia adamsii* 00050

Igen i år enkelt observation, desværre dog af død fugl.

26/2 1 oliedød **Nørredjurs** (MBP, Anne Marie Pedersen). Fuglen fundet ml. Fjellerup Strand og Bønnerup Strand og fotodokumenteret (www.fugleognatur.dk/gallery.asp?mode=ShowLarge&ID=7794) i forbindelse med ”Projekt ilanddrevne fugle”.

Lille Lappedykker *Tachybaptus ruficollis* 00070

Når de mest oplagte gengangere er sorteret fra, er både total og største obs lidt under sidste år, men det markant højere niveau fra de seneste 3 år fastholdes. Antal ynglefund, inkl. territoriehævdende fugle er lidt under sidste år, men de er fordelt på lidt flere lokaliteter.

Yngel: Territoriehævdende/syngende fugle høres på 12 potentielle lokaliteter. Af egentlige ynglefund kun 6-10 par på 6 lokaliteter: 3-4 par **Mossø** (HGAR), 0-2 par **Vorup Enge/Vorup Engso** (BKR), 1 par **Hammel by** (AWM), 1 par **Knud Sø** ved Gjern (SFP), 1 par **Mosekær** (FNI) og 0-1 par **Norsminde Fjord** (IZN).

1. halvår: Som tidligere år stammer de største vinter-obs fra fjorde og kystnære områder, således (>10): 2/1 47 **Studstrupværket** (RSN,KBF), 15/1 11 **Norsminde Fjord** (IZN), 30/1 21 + 26/2 18 + 1/3 10 **Norsminde Havn** (DSA,SSL,RSN) og 18/3 36 **Kysing Næs** (LLH,HLL). En skønnet opsummering af de mange små lokaliteter i **Gudenå**-systemet viser dog, at der samlet set også holder fugle til her; op til 18 fugle i både januar og marts.

2. halvår: De største flokke er (>10): 5/8 21 + 2/9 19 + 7/10 72 **Norsminde Fjord** (IZN), 20/8 10 **Eskeplet** (HLL), 18/9 12 + 11/10 15 + 17/11 12 **Vorup Enge** (BKR,TBR,OEH), 11/10 12 **Bønnerup Strand** (APN), 17/10 11 + 10/11 12 **Sminge Sø** (HST), 2/11 11 **Egå Engso** (AWM), 17/11 13 **Tangkrogen** (KWS), 28/11 36 **Norsminde Havn** (SFP), 17/12 34 **Studstrup** (LLH,HLL) og dette er den største december-obs her.

Total: 1291 (721) Indsendere: 77 Observationer: 462 Lokalteter: 115

1) Total 2) Største obs

	JAN	FEB	MAR	APR	MAJ	JUN	JUL	AUG	SEP	OKT	NOV	DEC
1	270	80	148	40	18	14	17	120	98	196	172	118
2	47	18	36	4	4	2	3	21	19	72	36	34

Toppet Lappedykker *Podiceps cristatus* 00090

Der rapporteres om ynglefugle fra 25 lokaliteter med 117-221 ynglepar. Den store usikkerhed skyldes, at parrene på visse lokaliteter har ringe ynglesucces, f.eks. meldes om 0-20 par **Knudsø**, men ingen unger (PLA). Det skal også bemærkes, at en tidligere kernelokalitet som Brabrand Sø tilsyneladende slet ikke har produceret unger. Det positive er dog, at der har været flere par på flere lokaliteter end sidste år. Flest par (>10): 28-35 par **Skanderborg Sø** (PLA). 18 par **Brassø** (FNI), 6-30 **Julsø** (PLA), 2-16 par **Rosvig** (PLA), 8-14 par **Birksom** (PLA) samt 26 ynglefugle **Udbyoversø** (TN). En obs skiller sig lidt ud: 10/6 18 (liggende parvis) **Amstrup Red** (PLA) og får observatøren til at spørge: ”Hvad laver de der nu?”. Og det spørgsmål lader vi stå åbent!

1. halvår: Inden frosten islægger søerne, 1/1 50 **Skanderborg Sø** (PLA), 8/1 55 **Mossø** (PLA). Flere af de store søer er først isfri sidst i marts, og det er måske medvirkende til nogle ret store forekomster i søerne ultimo marts - medio april: 27/3 50 **Julsø** (JBA), 30/3 190 + 19/4 458 **Skanderborg Sø**, (PLA,JTL), 2/4 125 **Salten Langsø** (ERH), 5/4 80 **Ravnø** (PLA), 16/4 77 **Brabrand Sø** (GGU). Ved kysten kun én lokalitet med større obs: 16/1 41 + 27/2 144 + 19/3 236 + 2/4 90 **Alrø Egehoved** (HLL,JSC,JOP). I øvrigt (lok.max >40): 2/1 40 **Skæring Strand** (RSN,KBF), 8/1 45 + 1/4 45 **Moegård Strand** (HLL,LLH).

2. halvår: De ikke-ynglende fugle koncentrerer sig ofte i sensommeren og kan tælles sepART fra ynglefuglene, således 29/7 200 **Skanderborg Sø** (PLA). Denne lokalitet fortsætter med at være topscorer: 17/9 365 + 10/10 315 + 19/12 542 (FNI,PLA,JTL). Men også andre søer følger godt med (lok.max >100): 18/9 135 **Mossø** (PLA), 25/10 320 **Ravnø** (JBA), 25/10 200 **Salten Langsø** (JBA), 4/11 172 **Stubbe Sø** (BGO). Det milde efterår har formentlig afholdt fuglene fra at søge ud til de kystnære områder, for der ses ikke store flokke her.

Total: 9081 (6989) Indsendere: 83 Observationer: 690 Lokaliteter: 107

1) Total 2) Største obs

	JAN	FEB	MAR	APR	MAJ	JUN	JUL	AUG	SEP	OKT	NOV	DEC
1	373	346	691	1506	346	398	741	764	991	1313	631	984
2	55	144	236	458	56	60	200	155	365	320	172	542

Gråstrubet Lappedykker *Podiceps grisegena* 00100

Antal ynglepar er på niveau med sidste år: 33-37 ynglepar fordelt på 23 lokaliteter. Bortset fra 4 par **Spørring Sø** (KTR,ROR) og 3-4 par **Knud Sø** ved Gjern (SFP) huser de fleste lokaliteter 1-2 par.

1. halvår (vinter+forår): Det er ikke nyt, at denne art foretrækker Samsø i årets første måneder: 16/1 9 + 8/2 4 + 13/3 29 + 20/4 113 **Øster Hedekrog** (MWH). Den sidste obs er vist rekord i nyere tid. Øvrige (lok.max): 7/1 3 **Alrø Egehoved** (HBØ), 8/3 5 + 2/5 26 **Lystrup Strand** (FNI), 1/4 12 **Mosegård Strand** (HLL,LLH), 2/4 7 **Alrø Strelshoved** (JSC), 14/4 5 **Helgenæs**, Fejrup (AS), 16/4 42 **Dragsmur** (JSC). Fra yngleperioden: 26/4 14 + 7/5 16 **Sengeløse Mose** (DD,KEH), 2/4 13 + 26/5 14 + 29/6 18 ad + 7 pull **Spørring Sø** (ROR).

2. halvår: I perioden 22/9-8/12 noteres i alt 129 trk ved **Fornæs**, største obs er 28/10 22 + 5/11 21 + 7/11 16 + 12/11 22 (GGU,AR,SSL,RSN,HAC,FRO,EHØ). Større rastende flokke: 3/7 10 **Knud Sø** ved Gjern (SFP), 14/10 17 **Horskær** (KEH) og 10/10 39 + 14/11 7 + 15/12 16 **Øster Hedekrog** (MWH,SDy).

Total: 811 (643) Indsendere: 62 Observationer: 690 Lokaliteter: 77

1) Total 2) Største obs

	JAN	FEB	MAR	APR	MAJ	JUN	JUL	AUG	SEP	OKT	NOV	DEC
1	12	21	47	290	113	66	12	15	22	104	89	20
2	9	14	29	113	26	18	10	4	9	39	22	16

Nordisk Lappedykker *Podiceps auritus* 00110

Med et 10-års gennemsnit på 7 fugle må minimum 11 fugle siges at være godkendt. Men især én iagttagelse skal fremhæves: 20/7 1 sdr **Mossø** (CHØ) set godt fra kano nær udløbet fra søen, detaljeret beskrivelse

foreligger. Der har før været sommerobs inde i landet, f.eks. Julsø 1996. Øvrige obs (alle rst): 7/1 6 + 9/1 2 **Alrø Egehoved** (HBØ,HLL,RDN,SSL), 1/3 1 **Fornæs** (HST,GL), 2/4 1 **Alrø Strevelshoved** (JSC), 14/4 1 **Gjerrild Nordstrand** (ALM,MHS) og 10/10 1 **Øster Hedekrog** (SDy).

Nordisk/Sorthalset Lappedykker *Podiceps auritus/nigricollis* 00119

En enkelt observation: 20/9 1 **Stubbe Sø** (PLA).

Sorthalset Lappedykker *Podiceps nigricollis* 00120

Observationerne er meget på linie med de sidste år. Årslev Engsø er tilsyneladende opgivet som ynglelokalitet og fuglene ser ud til at være tilbage i Brabrand Sø. Det kan bemærkes, at i Bølling Sø på grænsen til Ringkøbing Amt (som efter aftale afrapporteres der) har man også konstateret en stor ynglebestand det første år efter reetableringen, men herefter falder ynglesuccessen markant.

Yngel: 7 lokaliteter med 67-98 par, men ynglesuccessen er flere steder begrænset. 50-70 par **Mossø** (HGAR), 13 par **Brabrand Sø** (KEH), 0-7 par, ingen unger **Knudsø** (PLA), 1-5 par, 1 unge **Birksø** (PLA), 1 par **Brassø** (FNI), 1 par **Dystrup Sø** (ABU), 1 par **Huldremose** (ABL,ABU), 0 par **Lillesø** ved Ry (PLA).

1. halvår: Is på søerne har sikkert forsinket ankomsten, de første er 2/4 9 **Alrø Strevelshoved** (JSC), 4/4 2 **Ravnso** (JBA), 4/4 6 **Sortesø**, Skanderborg (SHA). Største obs: 23/4 36 + 8/5 28 + 5/6 54 **Brabrand Sø** (ROR,HLL,AHO,KEH), 7/5 30 **Knud Sø** (TSJ), 10/4 12 **Årslev Engsø** (HLL).

2. halvår: De sidste er 24/9 1 **Mossø** ved Lindholm Hoved (AWM), 27/9 1 **Sminge Sø** (SFP) og 5/10 1 **Årslev Engsø** (LLH). I øvrigt: 1/7 28 (heraf 13 pull) **Brabrand Sø** (KEH), 2/7 14 (0 pull) **Knudsø** (PLA,JKi), 2/7 11 (1 pull) **Birksø** (PLA,JKi). Og et negativt fund: 25/7 0 **Julsø** (FNI). Ingen efterårsfund ved kysterne.

Total: 309 (643) Indsendere: 33 Observationer: 109 Lokalteter: 20

1) Total 2) Største obs

	JAN	FEB	MAR	APR	MAJ	JUN	JUL	AUG	SEP	OKT	NOV	DEC
1	-	-	-	79	81	64	58	23	3	1	-	-
2	-	-	-	36	30	54	28	8	1	1	-	-

Mallemuk *Fulmarus glacialis* 00220 DATSY-art

7 fugle, hvoraf de 2 er døde, er lidt under 10-års gennemsnittet. Alle nævnes: 27/5 1 **SØ** + 1 rst (samme fugl?) **Gjerrild Nordstrand** (AR,HAC), 14/7 1 død **Mellempoldene** (OLI), 19/10 1 død **Anholt** (FSV), 26/10 1 N **Århus Bugt**, Gallohaven (RSN,SSL) og 14/11 3 fou N **Fornæs** (LLH,HLL).

Sodfarvet Skråpe *Puffinus griseus* 00430

21/9 1 N **Århus Bugt**, Gallohaven (SSL) og 9/10 3 N **Århus Bugt**, Gallohaven (RSN,SSL). Herudover en ubestemt skråpe 8/10 1 V (formegentlig Sodfarvet Skråpe skriver observatøren) **Sletterhage** (JPL).

Almindelig Skråpe *Puffinus puffinus* 00460

Ingen observationer i år.

Stor Stormsvale *Oceanodroma leucorhoa* 00550

En enkelt men bemærkelsesværdig obs 27/10 5 trk **Fornæs** (AR). Fuglene sås i tidsrummet kl. 14.10-14.40, da vinden var ved at løje lidt af.

Sule *Morus bassanus* 00710

Igen et usædvanligt godt år med endnu en ny rekord i rapportens historie. Årstotalen er steget med 65 % og antallet af observationer er steget med 46 % siden sidste år, hvilket er helt uhørt, da der sidste år var en tilsvarende stigning. Det er selvfølgelig glædeligt med denne smukke fugl og dog, hvorfor kommer den i disse store mængder? Noget må være galt, er det måske på grund af tobisens kollaps i Atlanterhavet?

1. halvår: Kattegat nord for Djursland: 276 ex/14 obs i perioden 25/3-24/6, flest 7/4 215 S **Sødringholm Strand** (LTP) – ny rekord for denne lokalitet. Farvandet nordvest for Djursland samt omkring Anholt: 1670 ex/50 obs i perioden 2/4-4/6, flest (lok.max >23): 30/3 97 SØ **Havknude** (HOF), 2/4 114 trk **Fornæs** (AR), 11/4 248 trk **Gjerrild Nordstrand** (HAC) og 26/5 200 fou **Anholt Havn** (RBL). Århus Bugt samt farvandede omkring Samsø: 174 ex/23 obs i perioden 10/4-27/5, flest (lok.max >17): 17/4 20 V **Issehoved** (MWH), 22/4 17 Ø **Øer/Hassensøre** (DD) og 22/4 35 N **Århus Bugt**, Gallohaven (SSL).

2. halvår: Kattegat nord for Djursland: 94 ex/23 obs i perioden 3/8-3/12, flest (lok.max >7): 26/9 18 S **Eskeplet** (LLH) og 21/10 20 fou **Bønnerup Strand** (HAC). Farvandet nordvest for Djursland samt omkring Anholt: 2111 ex/83 obs i perioden 17/8-19/12, flest (lok.max >32): 14/10 173 fou **Anholt** (FSV), 22/10 110 fou **Gjerrild Nordstrand** (HAC) og 27/10 235 trk **Fornæs** (AR,JPL). Århus Bugt samt farvandet omkring Samsø: 194 ex/32 obs i perioden 7/9-3/12, flest (lok.max >8): 9/10 23 N **Århus Bugt**, Gallohaven (RSN,SSL), 27/10 41 V **Issehoved** (MWH) og 30/10 15 rst **Ebeltoft Vig**, norddelen (KBI).

Total: 4247 (470) Indsendere: 43 Observationer: 228 Lokalteter: 43

1) Total 2) Største obs

	JAN	FEB	MAR	APR	MAJ	JUN	JUL	AUG	SEP	OKT	NOV	DEC
1	-	-	100	1354	467	2	-	3	176	1894	246	5
2	-	-	97	248	200	1	-	1	59	235	38	2

Skarv *Phalacrocorax carbo* 00720

Herunder medtages også de få observationer, der er indsendt af Mellemskarv *P. c. sinensis* 00722. De fleste fund af skarv i Østjylland formodes at tilhøre denne race. Der er ikke rapporteret fund af Storskarv *P. c. carbo* 00721 i 2006.

Yngel: Ynglebestanden i Århus Amt har i en del år svinget omkring 4500-5000 par, og den har de seneste to år været i svag fremgang. Fremgangen blev dog brudt i 2006, idet alle de store kolonier gik tilbage. Skarverne har nu helt opgivet at yngle ved Rugård.

Ynglebestanden overvåges årligt af DMU som led i skarv-handlingsplanen. De flg. oplysninger om ynglekolonierne er hentet fra rapporten "Skarver 2006" fra DMU (Eskildsen 2006).

Stavns Fjord: 2958 reder optalt 2/5 på **Kolderne** og **Yderste Holm**. Der er tale om en tilbagegang på 17 % i forhold til 2005. En del af forklaringen på tilbagegangen formodes at være mangel på redepladser, idet de buske som rederne hidtil har været placeret i, nu er meget nedbrudte.

Bosserne øst for **Stavns Fjord:** Ny koloni med ca. 50 reder 8/6, 30 reder tilbage 23/7.

Svanegrunden: 1359 reder optalt 7/5, hvilket er en tilbagegang på 11 % i forhold til 2005.

Stubbe Sø: Ca. 10 tilkalkede reder observeret pri. maj, men uden tegn på unger eller voksne i området. Der gisnes om at tilstedeværelsen af havørn i området har skræmt fuglene væk fra området.

Større antal udenfor ynglelokaliteterne vedrører næsten altid enten overnatning eller flokke der fisker på fiskestimer, her skal nævnes lok.max ≥ 2000 : 28/1 3000 **Bosserne** (MWH), 26/8 3500 **Sødringholm Strand** (LTP), 11/10 2000 **Anholt** (FSV), 11/10 6000 fou udfor **Vesborg Fyr** (SDy,MWH).

Fra ferskvand er tallene traditionelt meget mindre, men der kan dog være ganske bemærkelsesværdige tal. Især i **Skanderborg Sø** ses der ofte store antal, bl.a. 22/1 522 (LLH,HLL m.fl.) og 19/12 738 (JTL) – hvilket er den hidtil største flok herfra! De eneste ferske lokaliteter udover Skanderborg Sø med antal over 200 er 29/4 200 fra overnatning **Stubbe Sø** (JPL,JKL), 4/10 400 **Fussing Sø** (TBR) og 14/11 225 **Salten Langsø** (JBA,DSA).

Total: 82.389 (heraf 12 indsendt som mellemskarver) Indsendere: 87 Observationer: 947

JAN	FEB	MAR	APR	MAJ	JUN	JUL	AUG	SEP	OKT	NOV	DEC
6746	2012	2966	3415	2284	2919	2495	14.155	13.905	20.982	7294	3676

Rørdrum *Botaurus stellaris* 00950

Der er ganske mange observationer (72 obs af totalt 23 fugle) og pænt med lokaliteter med paukende fugle i foråret, hvorimod forekomsten resten af året er decideret sparsom. Dog bemærkes en talstærk repræsentation ved **Brabrand Sø**, hvor fuglene let observeredes, når de gik og søgte føde fra iskanten. Fra flere sider bemærkes, at bestanden led et knæk pga. den lange vinter.

Lokaliteter med paukende fugle (alle obs er paukende fugle medmindre andet er nævnt):

Brabrand Sø: 6/5 1 (ALM) er mærkværdigvis den eneste indberetning af paukende fugl herfra, på trods af den talrige forekomst i jan.-marts. **Bjerregrav Mose:** 12/4-2/6 op til 4 pauk. (TBR,CSS,BKR m.fl.). **Lading Sø:** 31/3 1 pauk. (PHJ) – årets første paukende fugl, og 11-18/6 1 pauk. (mange inds.). **Veng Sø** (ny lokalitet?): 8/4 (KEF) og 5/5 (PEN) 1 pauk. **Skarresø** (ny lokalitet?): 11/4 1 pauk. (AGD). **Stubbe Sø:** 12/5 1 pauk. (AS). **Vorup Enge:** 14/5 1 pauk. (HBØ). **Gubsø** (ny lokalitet?): 14/5 og 25/5 1 pauk. (PEN). **Tåstrup Sø:** 4/5 1 pauk. (EDY). **Dystrup-Ramten Sø:** Ingen hørt. Den lange vinter får skylden for, at arten ikke er hørt ved søerne i foråret (ABL,UBM).

Observationer udenfor yngletiden:

Ved **Brabrand Sø** blev der i perioden 2/1-21/3 regelmæssigt set op til 4 fugle, og andenhåndsberetninger taler om 5, drummerne blev set gående forskellige steder på iskanten eller flyvende (HLL,BGO,RSN m.fl.). De øvrige iagttagelser var 1/2 og 6/3 1 **Årslev Engsø** (HLL) – hvilket er 4. og 5. obs af arten herfra, 14/2, 23/2, 17/3 og 29/3 1 **Vorup Engsø** (HLR,BKR,LTP), 17/3 1 **Stubbe Sø** (DSA), 19/3 1 **Brumege**, **Mossø** (JOA), 27/3 1 **SØ golfbanen**, **Moegård!** (PTO).

Fra 2. halvår foreligger der kun to fund: 10/7 1 set **Lading Sø** (JTL) samt 15/12 1 **Brabrand Sø** (SSK).

Silkehejre *Egretta garzetta* 01190

Efter to år i træk med fund må vi desværre konstatere, at Århus Amt på det skammeligste blev forbigået af de hvide hejrer i 2006! – hverken den ene eller den anden slags lod sig se.

Sølvhejre *Egretta alba* 01210

Heller ikke denne art lod sig se i amtet i 2006.

Fiskehejre *Ardea cinerea* 01220

Yngel: Ingen har indtastet ynglepar i DOFbasen fra 2006, men mon ikke der har været nogle kolonier hist og her? Nærlæser man posterne i DOFbasen finder man enkelte oplysninger i notefeltet. Fra kolonien ved **Kongsgårde** på Helgenæs er der oplysninger om 12 ynglefugle 5/5 og 19 ynglefugle 10/5 (PR,APJ) og i kolonien ved **Bjerregrav Mose** er der talt 20 reder både 2/6 og 25/6 (TBR). Herudover er der indtastet 2 fugle med adfærdskoden YF UF fra lokaliteten **Skanderborg Sø** østdel 17/6 (GGU) – her ville det have været rart med lidt uddybende informationer i notefeltet! Forøvrigt blev alle træerne i skoven hvor kolonien ved **Skanderborg Sø** var placeret, fældet i løbet af efteråret 2006!

Kolonien i skoven ved **Emborg** er også beboet i 2006, men der foreligger ingen optællinger derfra (HGA). I en sitkagranlund på **Skødshoved** ses 10/10 3 reder (JG). Også her er der tale om en gammel, kendt lokalitet.

Rastende fugle: Der er kun få lokaliteter med tocifrede antal. Fra 1. halvår er der kun to obs over 20 fugle udenfor ynglelok.: 22/1 50 **Ørnsø** (SFP), 1/3 25 **Norsminde Fjord** (RSN,SSL). Findes kolonien i **Norslund Skov** stadig?

Fra 2. halvår er der en del optællinger fra **Årslev Engsø**, hvor de to største tal er 25/7 38 og 29/7 36 (begge HLL). Det største tal udenfor denne lokalitet er 16/12 22 **Norsminde Fjord** (IZN).

Total: 4176 Indsendere: 91 Observationer: 876

JAN	FEB	MAR	APR	MAJ	JUN	JUL	AUG	SEP	OKT	NOV	DEC
289	162	272	294	275	349	670	557	326	331	297	357

Sort stork *Ciconia nigra* 01310 DATSY-art

Årets forekomst er sparsom med kun to fund: 5/5 1 SV **Trustrup** – blev i bil fulgt langs Grenåvej næsten til Tirstrup (LBØ) samt 18/6 2 **Skindbjerg** – blev først opdaget trækkende mod SØ kl. 17, hvorefter de rastede i området en time inden de fortsatte mod sydøst (AR).

Hvid stork *Ciconia ciconia* 01340 DATSY-art

Forårets forekomst var ret sparsom, hvorimod der var pænt med fund i juni. Desuden to ret sene storke i oktober, men med alt det svenske udsatte ”skrammel” der flyver rundt og ikke kan finde ud af at trække sydover, må vi nok til at vænne os til storke mere eller mindre året rundt. Totalt 10 fugle (23 hvis alle ukritisk lægges sammen).

Forår: Årets første stork blev set 4/4 1 N **Funderholme** (SFP), og derefter 22/4 1 of **Ølst** (JHC), og samme dag 1 rst **Ajstrup Bugt** (JIM m.fl.) – sikkert samme fugl? Fra foråret endvidere 25/4 1 NNØ **Knudådalen** (Ole Fogh Nielsen) hvorefter vi skal helt hen til 29/5 1 rst **Skanderborg Sø** (DOF og 30/5 1 på den gamle rede i **Randers** (amtsavisen via LTP) – der var vist ikke et øje tørt i Randers den dag!

Juni måneds fund drejer sig dels om en enkelt stork (vi formoder det er den samme!?) der turnerede rundt: 11/6 **Hinnerup** (EDY), 12/6 **Tingskoven** (HE), 13/6 **Hornslet** (Mette Monsrud via JES), 14/6 **Nordby**, Samsø (MWH), 26/6 **Hasselager** (KEH), 27/6 **Viby** (via PNN), 28/6 **Grenå** (AR) samt til sidst 8/7 **Uggeluse** (Martin Rasmussen via PLA). Udover den ene var der 21/6 3 storke på **Samsø**, hvor de blev set en række steder (via LEB, MWH).

Oktobers fund var 6-9/10 2 **Vorup Enge** (BKR,HLR,LTP) med afstikkere til **Hinnerup** (via APN) og **Kasted** (via Elsebeth Egholm) – ret sene trækgæster eller svenske storke???

Skestork *Platalea leucorodia* 01440 DATSY-art

Skestorken er nu set i amtet årligt siden 2003, hvilket må tilskrives den stadigt større danske ynglebestand.

Årets to fund er: 19/5 1 **Årslev Engsø** (HLL,BGO,LLH,EDY) – ny art for engsøen! samt 19/9 og 8/10 1 fou **Bønnerup Strand** (Laurids Nielsen, BLA), fuglen blev vistnok også set i området flere gange imellem de to datoer, men er kun indberettet fra de to nævnte datoer.

Knopsvane *Cygnus olor* 01520

Knopsvanerne nyder godt af de milde vintre, hvor de ikke behøver at samle sig på isfrie lokaliteter, men kan opholde sig spredt i landskabet. Det ses tydeligt af materialet, der kun rummer få større ansamlinger. Andelen af ungfugle i foråret er lidt lavere end sidste års 17,6 % og udgør i år 13,5 % (16 flokke).

Yngel: Der er indrapporteret oplysninger om 52-57 ynglepar fra 48 lokaliteter af 1-3 par, flest 3 par **Årslev Engsø**. Der foreligger ingen tal fra amtets kolonier i år. Der er i gennemsnit produceret 4,3 unge/ungeførende par (31 par), hvilket er som sidste år (4,2).

1. halvår: Periodens største ansamlinger er (lok.max >100): 22/1 250 **Ajstrup Bugt** (TNI), 11/2 200 **Dania Saltværk** (PR), 14/2 106 **Egehoved**, Alrø (HLL,LLH), 5/3 102 **Alhale**, Alrø (JOP) og 22/4 113 **Norsminde Fjord** (IZN). Desuden mange småflokke spredt over hele amtet. Periodens sidste (>20): 29/4 31 **Tjærby** (NJJ), 27 **Råby Odde** (BKR) og 22 **Ajstrup Bugt** (LTP).

Sommer: Ansamlinger af fældende/rastende fugle ses i maj-juni på enkelte lokaliteter således (>100): 12/5 172 rst og 16/6 151 rst **Norsminde Fjord** samt 17/5 135 **Årslev Engso** (alle IZN).

2. halvår. Der ses kun få større ansamlinger i perioden (lok.max >50): 16/8 131 **Stavns Fjord** (MWH), 11/10 51 **Vorup Enge** (BKR), 16/12 55 **Kysing Fjord** (IZN) og 20/12 62 rst **Råby Kær** (LTP).

Total: 7.427 (9.924) Indsendere: 90 Observationer: 952 Lokaliteter: 188

JAN	FEB	MAR	APR	MAJ	JUN	JUL	AUG	SEP	OKT	NOV	DEC
1017	925	957	760	524	514	231	423	372	435	684	585

Pibesvane *Cygnus columbianus* 01530

Efter sidste års flotte antal er det igen ved at være normale tilstande med et antal nær gennemsnittet. Det ser ud til, at arten igen helt har opgivet Kolindsund som vinterkvarter. De første dukker op ved overgangen til foråret. Der foreligger i efteråret mange observationer fra den nye sø, Egå Engso, hvorfra de dog forsvinder, da der sejler kajaker ind i søen.

1. halvår: 26/2 1 rst **Hemmed Kær** (AR), 1/3 1 rst **Alling Å** v. Gl. Estrup (BRA) og 22/3 2 **Høver** (FNI). Periodens største (lok.max >2): 23/3 4 **Hevringholm Gods** (FNI), 25/3 21 rst **Sødringkær** (LTP), 2/4 3 rst **Gyllingnæs** (JSC) og 5/4 4 **Storring** (PLA). Gennemtrækket påbegyndes ultimo marts: 24/3 4 N **Grimhøj**, Brabrand (MO), 28/3 2 NØ **Ørnsø** (SFP) efter nat-rast på søen og 29/3 3 NØ **Universitetsparken** (DD). 3/4 9 NØ **Bryrup** (AWM), 10/4 3 NØ **Årslev Engso** (HLL) og 3 NØ **Sepstrup Sande** (AWM). Periodens sidste er 13/4 1 N **Bryrup** (AWM) og 14/4 1 NØ **Issehoved** (SDy).

2. halvår. De første indfinder sig 11/10 2 S **Vesborg Fyr** (SDy,MWH), 16/10 2 NV **Hesselholm** (LEB) og 5 V **Kragemosen** (MWH) samt 29/10 5 SV **Dragnet**, Besser Rev (MWH). Derefter i perioden 30/10-29/11 36 obs á 1-25 fugle, flest 2/11 16 ad + 3 juv, 26/11 14 ad + 4 juv og 29/11 25 rst **Egå Engso** ((BGO,HET m.fl.).

Total: 135-140 (168) Indsendere: 26 Observationer: 51 Lokaliteter: 20

JAN	FEB	MAR	APR	MAJ	JUN	JUL	AUG	SEP	OKT	NOV	DEC
-	1	45	26	-	-	-	-	-	24	44	-

Sangsvane *Cygnus cygnus* 01540 DATSY-art

Danmark er det vigtigste overvintringsområde for arten, og DMUs vintertællinger viser, at hele 70 % af bestanden overvintrer her landet (Petersen et.al. 2006). Dens foretrukne vinterrast er i området omkring Randers-Mariager Fjorde, men der ses spredte flokke over hele amtet – således også i den nyoprettede Egå Engso. Ungfuglene udgør i foråret 19,9 % (34 flokke), mens årets produktion tilsyneladende har været en katastrofe, idet andelen af unger i efteråret blot er 9,1 % mod sidste års 14,7 %.

1. halvår: Periodens største antal (lok.max >500): 15/1 700 **Demstrup Vase** (TBR,LTP), 15/1 570 **Kysing Fjord** (IZN), 15/1 550 **Kare Holm** (LTP), 26/1 630 **Alrø Poller** (HLL), 11/3 765 **Øster Tørslev** (TBR), 12/3 750 **Overgårds Marker** (CSS), 19/3 500 **Grund Fjord**, engene på nordsiden (FFA) og 25/3 1210 **Sødringkær** (LTP). Borttrækket sker med udgangen af marts og de første dage af april, således trak 21/3-2/4 i alt 986 fugle, flest 28/3 75 trk **Grenå By** (AR), 24/3 74 N **Grimhøj**, Brabrand (MO) og 28/3 67 N **Grusbjerg Skov** (HLL). Periodens sidste trækkende er 7/4 80 Ø **Viby** (GGU), 7/4 6 N **Sødringholm Strand** (LTP), 14/4 1 V **Gjerrild Nordstrand** (HAC) og 27/5 6 SV **Flakket**, Anholt (RBL,RTJ,PSI,SIB,JBR). Foruden 18 obs i perioden 10/4-3/6 1 rst **Årslev Engso** ses efter 15/4 følgende: 17/4 4 **Sangstrup Klint** (EVL), 22/4 1 **Grund Fjord** (FFA), 25/4 1 **Vorup Engso** (LTP), 29/4 2 **Sødringholm** (LTP), 30/4 1 **Gyllingnæs** (JSC), 5/6 1 **Tørring Mark** (JKI,HST,MER) og 11/6 2 **Bølling Sø** (ERH).

2. halvår. Periodens første ses 4/9 1 **Anholt** (FSV), 2/10 1 **Bølling Sø** (JBA) og 14/10 2 S **Fornæs** (JSC). Træk: Først i de sidste dage af oktober sker der et tiltræk, således 28-30/10 105 trk., hvorefter der ses i alt 329 tiltrækkende i småflokke gennem hele november, flest 22/11 65 trk **Hevring** (JBP). Øvrige obs (lok max >200): 16/11 452 **Kolindsund**, vest (ABU), 19/11 245 **Kolindsund**, øst (HOF), 25/11 1200 **Overgårds Marker** (LTP), 25/11 550 natrst. **Mellempoldene** (TBR,LTP), 3/12 261 **Eskeplet** (HLL), 10/12 201 **Kolindbro Enge** (ABU), 20/12 225 **Hevring Kær** (JBP), 28/12 980 **Demstrup Vase** (CSS) og 29/12 430 **Råby Kær** (LTP).

Total: 42.435 (25.859) Indsendere: 104 Observationer: 833 Lokalteter: 221

1) Total 2) dagsmax

	JAN	FEB	MAR	APR	MAJ	JUN	JUL	AUG	SEP	OKT	NOV	DEC
1	10.360	8800	12.443	628	7	4	-	-	1	243	5147	4802
2	5161	2435	1812	153	7	2	-	-	1	145	2622	1849

Sædgås *Anser fabalis* 01570

Det bedste år i lokalrapportens historie med hele 414 fugle (inkl. racebestemte), og heriblandt nogle efter østjyske målestok store flokke. Langt de fleste er set tidligt på året. Af de 31 obs er blot 5 fra 2. halvår.


1. halvår: Kun tre oplysninger om trækkende fugle: 22/1 1 of **Sødringholm Strand** (LTP), 23/3 11 N **Hasle** (ALM) og periodens sidste. Øvrige større obs (lok.max >10): 13/1 30 **Lyngbygård Å** (JW), 15/1 39 + 16/1 45 **Hollandsbjerg Holme** (LTP, FNI), 15/1 35 **Norsminde Fjord** (MN), 22/2 140 fou **Sønderhede** (ALM) og 7/3 30 **Ringkloster Ådal** (HLL). Øvrige: 15/1 3-7 **Storring** (PGH,PLA), 16/1 2 **Skanderborg Sø** (HLL), 14/2 9 **Herredsenge** (FNI), 21/2 2 **Bjerre** (CSS), 3/3 1 **Gyllingnæs** (PPM,LLH,HLL), 21/3 7 **Eskeplet 7** (HLL) og 25/3 4 **Sødringkær** (LTP). Periodens sidste er 29/3 2 trk **Grenå** (AR).

2. halvår: 20/12 27 NØ **Årslev Engso** (JTL).

Total: 414 (81) Indsendere: 16 Observationer: 31 Lokalteter: 21

JAN	FEB	MAR	APR	MAJ	JUN	JUL	AUG	SEP	OKT	NOV	DEC
129	156	89	-	-	-	-	-	-	-	-	36

Tabellen er inkl. racebestemte Sædgæs



Tajgasædgås *Anser fabalis fabalis* 01571

Fra foråret foreligger 5 observationer af i alt 46 af racen, der tidligere benævntes Skovsædgås.

15/1 8 rst **Holbækgård Strandenge** (LTP), 1/3 6 rst **Norsminde Fjord** (RSN,SSL), 3/3 2 + 8/3 26 rst **Gyllingnæs** (LLH,HLL,PMM) og 12/3 4 rst **Norsminde Fjord**, vest (IZN).

Tundrasædgås *Anser fabalis rossicus* 01574

Der foreligger i år 6 observationer af denne race, 2 fra tidligt på året og 4 sene observationer, så noget tyder op, at den er ved at optræde hyppigere end tidligere. Alle nævnes.

1. halvår: 28/1 1 **Alling Å** (LTP) og 13/2 5 rst **Overgårds Marker** (LTP)

2. halvår: 20/12 2 **Råby Kær** (LTP), 22/12 2 **Demstrup Vase** (OEH), 29/12 4 **Råby Kær** + 1 **Demstrup Vase** (LTP).

Kortnæbbet Gås *Anser brachyrhynchus* 01580

Selv om der blev set lidt flere fugle end sidste år, var der ikke tegn på større gennemtræk. Det blev således blot set enkelte trækkende småflokke. Artens optræden er helt styret af vindforholdene under trækket.

1. halvår: 5/2 8 **Tvilum** (RSN,SSL), 11/2 7 rst **Brokold**, Samsø (MWH), 27/2-1/3 2 rst **Norsminde Fjord** (IZN,RSN,SSL), 1/3 1 **Gyllingnæs** (HLL), 15/4 7 V **Gjerrild Nordstrand** (ALM,MHS,HAC) og 22/4 2 N **Gallohaven**, Risskov (SSL,MO). Periodens sidste er 3-10/5 1 rst **Årslev Engso/Brabrand Sø**, vestenden (HLL,LLH,SFP,MJH).

2. halvår: Den første ses 22/9 1 indtr **Fornæs** (FNI) og derefter blot to iagttagelser fra Samsø: 16/10 29 V **Nordby** (MWH) og 26/10 5 NØ **Hesselholm** (LEB).

Total: 63-64 (89) Indsendere: 12 Observationer: 17 Lokalteter: 11

JAN	FEB	MAR	APR	MAJ	JUN	JUL	AUG	SEP	OKT	NOV	DEC
-	17	3	9	2	-	-	-	1	34	-	-

Blisgås *Anser albifrons* 01590

Blisgåsen er også blevet en hyppigere gæst i amtet. Året blev således det hidtil bedste med 732 fugle eller tre gange flere end den hidtidige rekord på 240 fugle fra 1990 og mere end 25 gange flere end gennemsnittet for de forudgående 10 år. Langt de fleste er set i årets første måneder. Der ses blot få større flokke.

1.halvår: Kun få trækkende observeret: 25/3 9 trk **Fornæs** (AR), 6/5 1 of **Årslev Engso** (ALM) og periodens sidste 23/5 1 SV **Flakket**, Anholt (RBL,CO). Øvrige større antal (lok.max >20): 14/1 32 **Ringkloster** (FNI), 15/1 23 **Storring** (PGH), 15/1 37 **Holbækgård Strandenge** (LTP), 15/1 21 **Hollandsbjerg Holme** (LTP), 16/1 34 **Sminge Sø** (AWM), 16/1 63 **Skanderborg Sø**, øst (HLL), 17/1 24 **Anholt** (FSV), 28/1 34 **Hevring Kær** (LTP), 10/2 38 v. **Tvilum Kirkeskov** (EDY), 26/2 22 **Hemmed Kær** (AR) og 1/3 51 **Norsminde Fjord** (RSN,SSL). Sidste større antal er 28/3 20 **Hollandsbjerg Holme** (FNI), hvorefter der resten af perioden frem til den 8/5 blot ses 1-3 fugle i **Årslev Engso/Brabrand Sø** (mange indsendere).

2. halvår: Periodens første er trækkende fugle: 8/10 14 S **Ballen**, Samsø (MWH) og 10/10 7 V **Vesborg Fyr** (SDy,MWH). Øvrige træk: 12/10 6 SV **Lushage**, Samsø, 13/10 1 SV **Vesborg Fyr** (begge SDy), 22/10 6 S **Eskeplet** (CSS) og 29/10 78 indtrk **Fornæs** (AR). Øvrige: 11/10 3 ad + 1 1K fou **Bjørnedammen**, Samsø (SDy), 28/10-2/11 1 **Åkær Gods** (HLL,LLH,PMM,DSA), 12/11 1 **Alrø** (JGR), 4/12 2 + 12/12 1 **Gyllingnæs** (JGR), 13/12 3 **Døde Å** (SSK) og 29/12 2 **Østerkær** v. Nørbæk (TBR).

Total: 732 (27) Indsendere: 29 Observationer: 84 Lokalteter: 37

JAN	FEB	MAR	APR	MAJ	JUN	JUL	AUG	SEP	OKT	NOV	DEC
323	169	119	6	6	-	-	-	-	124	2	7

Grågås *Anser anser* 01610

Grågåsen er stadig i rivende fremgang. Af DMU landsdækkende midvintertællinger fremgår det således, at der ved tællingen i 2004 blev registreret dobbelt så mange (ca. 34.100 fugle) end ved tællingen i 2000 (ca. 16.200 fugle) (Petersen et.al. 2006). Selv om der, efter frasortering af gengangere, må formodes stadig at være mange dobbeltregistreringer, ses det alligevel tydeligt af materialet, at arten er i voldsom fremgang også i Østjylland, og årets total er således mere end 3 gange større end 10-års gennemsnittet. Det er på Samsø og i den sydlige del af amtet, at de største antal træffes.

Yngel: Der oplysninger om 122-160 ynglepar fra 31 lokaliteter, flest 17 par **Alø** i Julsø, 15-18 par **Skanderborg Sø**, 3-17 par **Dagstrup Mose**, 10-15 par **Bjerregrav Mose** og 10-12 par **Mørke Kær**. Der er i gennemsnit produceret 5,2 gæslinger/ungeførende par (73 par), hvilket er lidt bedre end sidste år (4,9).

1. halvår (træk): Trækket sker i perioden medio marts til primo maj (med enkelte efternølere). Der er således registreret 770 trk i perioden 15/3 til 24/5, flest (>20): 23-24/3 164 N **Grimhøj, Brabrand** (MO), 29/3 78 N **Årslev Engso** (HLL), 2/4 42 N **Issehoved** (MWH), 2/4 32 N **Moesgård Strand** (GGU), 24/5 25 N **Anholt** (PSJ,JNI), 2/4 24 trk **Fornæs** og 19/3 23 trk **Grenå** (begge AR). Øvrige (lok.max >300): 9/1 656 **Egehoved**, **Alrø** (RDN,SSL,HLL), 26/1 301 **Alrø Poller** (HLL), 28/1 425 **Alrø** (HP), 8/2 1100 **Barnekold** (MWH), 14/2 950 **Gyllingnæs** (HLL,LLH), 23/2 650 fou **Storekær-Viemose** (PLA), 27/2 380 **Norsminde Fjord** (IZN), 28/2 385 fou **Kolby**, Samsø (MWH), 1/3 430 **Ringkloster Ådal** (HLL), 4/3 310 **Østerby**, Samsø (MWH), 4/3 384 **Årslev Engso** (SSK), 5/3 520 **Eskeholm** (MWH) og 18/3 420 **Skanderborg Sø**, øst (LLH, HLL,PMM). Flok størrelserne aftager hurtigt med udgangen af marts, hvorefter det kun ses flokke med mere end 100 fugle i **Årslev Engso**.

Sommer (maj-juli): Sommeren igennem ses større rastende/fældende flokke, således 8/5 100 **Brabrand Sø** (AHO), 17/5 130 **Alrø Poller** (JG), 17/5 230 **Alrø Poller** (JG) og 165 **Årslev Engso** (HLL). Flok størrelsen øges senere på sommeren (lok.max >100): 4/7 114 **Mørke Kær** (FNI), 22/7 163 **Lading Sø** (PGH), 23/7 200

Laven (PLA), 28/7 775 rst **Barnekold** (MWH), 23/7 536 + 29/7 508 **Årslev Engsø** (EDY,HLL) og 29/7 214 **Skanderborg Sø** (PLA).

2. halvår: Af øvrige større antal kan nævnes 29/7 800 **S Ålsrode** (HOF). Tiltrækket sker igennem hele efteråret, men med hovedvægten i oktober med 3258 registrerede fugle, flest 29/10 1420 indtrk **Fornæs** (AR) og 410 **S Brabrand Sø** (HLL) og 305 **S Feldballe** (DD) samt 4/10 130 of **Øster Bjerregrav** (BKR, KEK,JKK,AKK). Øvrige større træk (>200) er 26/9 500 trk **Vesborg Fyr** (MWH) og 21/11 407 of **Alrø Poller** (LLH,Per Madsen). Øvrige (lok.max >500): 22/8 1100 **Alrø Poller** (NH), 12/9 1056 **Stavns Fjord**, sydøst (MWH), 20/9 850 **Rugård Sønder sø** (PR), 22/9 1310 rst **Barnekold** (MWH), 27/9 1075 **Årslev Engsø** (LLH,PMM), 11/10 685 **Fussings Sø** (BKR), 26/11 560 **Gyllingnæs** (JOP) og 7/12 556 **Alrø Egehoved** (LLH,HLL).

Total: 58.018 (18.123) Indsendere: 103 Observationer: 1120 Lokalteter: 213

1) Total 2) Dagsmax 3) Årslev Engsø (dagsmax) 4) Stavns Fjord

	JAN	FEB	MAR	APR	MAJ	JUN	JUL	AUG	SEP	OKT	NOV	DEC
1	3285	7992	7315	1278	1477	647	3501	5723	8739	8914	4306	4841
2	1199	1890	1570	368	511	182	1522	1120	2856	2469	1516	1308
3	20	209	384	54	165	135	536	600	1075	459	323	279
4	40	1144	644	54	24	19	775	510	1310	652	282	307

Grågås x Bramgås *Anser anser x Branta leucopsis* 01619

Det er vist en ny variant i Århus Amt. Selv om Bramgåsen har slået sig ned som ynglefugl i Danmark, er denne formentlig en undsluppet fangenskabsfugl: 7-9/1 1 rst **Egehoved**, Alrø (HBØ,RDN,SSL).

[Indisk Gås *Anser indicus* 01620]

Igen i år ses denne indslæbte art i amtet: 29/4 1 **Stubbe Sø** (DSA).

[Lille Snegås *Anser caerulescens* 01631]

Så fik vi også denne eksotiske gås (Blå gås) fra det nordlige Sibirien at se, men givet en fangenskabsfugl på springtur: 3/1 1 **Stubbe Sø** (KMN).



Canadagås *Branta canadensis* 01660

Efter sidste års "pause" i opgangen, er der i år atter sat fart på stigningen, så antallet af indrapporterede er det største hidtil i lokalrapportens historie – mere end det dobbelte af de seneste 10 års gennemsnit. DMU's nyeste tal demonstrerer med tydelighed, at arten har taget landet til sig som vinterkvarter. Ingen ynglefund.

1. halvår: Periodens største antal (lok.max >150): 12/1 880 **Stubbe Sø** (JMI), 15/1 240 **Demstrup Vase** (LTP), 17/1 230 **Ebeltoft Vig** (DD), 22/1 250 **Grund Fjord** (FFA), 5/2 350 **Gyllingnæs** (DSA), 14/2 160 **Alrø Poller** (HLL,LLH), 22/2 187 **Åkær Enge** (HLL), 25/2 163 **Sødringkær** (LTP), 12/3 580 **Overgårds Marker** (CSS) og 16/3 210 **Hollandsbjerg Holme** (FNI). De forlader vinterkvarteret i sidste halvdel af marts, hvor der i perioden 18/3-30/3 ved 4 obs registreres 132 trækkende fugle: 18/3 68 N **Kysing Næs** (LLH,HLL,PMM), 30/3 27 trk **Havknude** (HOF), 24/3 25 trk **Fornæs** (AR) og 24/3 12 N **Grimhøj**, Brabrand (MO). Efter 1. april foreligger 55 observationer af enkelte fugle, hyppigst med 34 obs fra **Vorup Enge** af 1-7 fugle og 14 obs fra **Årslev Engsø** af 1-4 fugle. Periodens sidste er 30/6 1 **Årslev Engsø** (HLL).

2. halvår: Foruden 5/8 2 **Norsminde Fjord** (IZN) ses frem til 9/10 blot 1-3 fugle ved **Årslev Engsø** og **Vorup Enge**. Derefter bygges flokkene langsomt op, således 9/10 9 trk **Grund Fjord** (FFA), 12/10 2 SV **Vesborg Fyr** (SDy,MWH) og 28/10 10 S **Fornæs** (GGU). Større antal ses dog først sidst på året (lok.max >100): 24/11 110 **Kysing Fjord** (IZN), 4/12 110 **Gyllingnæs** (JG), 22/12 100 **Koed Enge** (APJ), 26/12 165 **Stubbe Sø** (JPL), 28/12 160 **Demstrup Vase** (CSS), 29/12 132 **Stubbe Sø** (ABU), 29/12 225 **Sødringkær** (LTP) og 31/12 210 **Kolindsund** (MST).

Total: 9.471 (4.558) Indsendere: 64 Observationer: 347 Lokalteter: 72

JAN	FEB	MAR	APR	MAJ	JUN	JUL	AUG	SEP	OKT	NOV	DEC
2782	2884	1756	13	12	5	4	9	2	41	468	1595

Grågås x Canadagås *Anser anser x Branta canadensis* 01669

Der er i år 7 iagttagelser af 8-9 fugle. Det ser desværre ud til, at dette kryds er i fremgang, da der i fjor blot blev set 4 fugle.

24/6 3 **Stubbe Sø** (PLA), 25-27/9 1 **Årslev Engso** (HLL,LLH,PMM), 1/10 1 **Alrø** (TVI,PLA) 28/10 2 **Alrø Poller** + 1 **Åkær Enge** (alle LLH,HLL,PMM) og 3/12 1 **Gyllingnæs** (DSA).

Bramgås *Branta leucopsis* 01670 DATSY-art

Et antal lidt over middel, men lidt færre end de seneste par år. At antallet af vinterrastende og ynglefugle i landet generelt stiger, afspejler sig stadig ikke i materialet. Flest ses i trækperioderne i marts og oktober.

1. halvår: Træk: 19/3 6 trk **Grenå** (AR), 21/3 300 Ø **Viby** (GGU) og 8/5 90 NØ **Dragsmur** (FNI). Øvrige (lok.max >10): 14/1 14 **Anholt** (FSV) og 14 **Ringkloster Ådal** (FNI), 22/1 15 **Skanderborg Sø** (HLL,LLH) og 26/2 22 **Barnekold**, Samsø (MWH). Periodens sidste 21/5 1 Ø **Øer** (DD) og 24/6 1 rst **Stubbe Sø** (PLA).

2. halvår: De første ses 3/9 1 **Alrø Poller** (JOP), 12/9 1 **Årslev Engso** (SSK) og 30/1 31 **Alhale**, Alrø (JOP). Der ses i perioden to trækfølger: 10-16/10 (1097 fugle) og igen den 28- 29/10 (661 fugle), flest (lok.max >100): 10/10 257 V + 57 S **Vesborg Fyr** (SDy,MWH), 10/10 102 V **Lushage**, Samsø (SDy) og 16/10 100 N **Hesselholm** (LEB). 29/10 er den bedste trækdag med 199 S **Sødringholm Strand** (LTP), 145 indtrk **Fornæs** (AR), 120 SV **Åby** (KEH), 115 S **Feldballe** (DD) og 65 SV **Mossø** (PLA). Rastende småflokke blev set flere steder (lok.max >20): 7/10 32 **Barnekold** (MWH), 12/10 39 **Bjørnedam**, Samsø (SDy,MWH), 25/10 83 **Stavns Fjord**, sydøst (MWH), 27/10 32 **Alhale** (JGR) og 28/12 28 **Råby Kær** (CSS).

Total: 2216 (1650) Indsendere: 27 Observationer: 71 Lokalteter: 35

JAN	FEB	MAR	APR	MAJ	JUN	JUL	AUG	SEP	OKT	NOV	DEC
81	24	310	-	91	1	-	-	33	1648	27	29

Knortegås *Branta bernicla* 01680

Der foreligger i år 37 obs af ikke-racebestemte knortegæs, de fleste er fra det nordlige og østlige Djursland fra efteråret. Det er i kontrast til sidste år, hvor der blot var få obs og især fra den sydlige del af amtet.

1. halvår: Alle nævnes. 1/3 3 Ø **Bønnerup Havn** (IZN), 7/3 24 **Fornæs** (CO), 2/4 7 rst **Gjerrild Nordstrand** (DD), 5/4 3 Ø **Dragsmur** (DD,DOF) og 29/4 6 rst **Søledet Strandenge** (FNI).

2. halvår: Periodens første ses 3/8 1 rst **Sødringholm Strand** (LTP), 15/9 1 rst **Anholt** (FSV) og 17/9 2 S **Gallohaven**, Risskov (ALM). Træk: Der foreligger 6 obs af 65 trækkende fugle i perioden 4/10-30/10, flest 28/10 48 SV **Gallohaven** (MHA). Øvrige (>9): 4/10 18 **Anholt** (FSV), 8/10 102 **Bønnerup Strand** (BLA), 15/10 48 **Stavshoved Rev** (HKA) og 19/12 10 trk **Studstrup** (EDY).

Total: 303 (319) Indsendere: 18 Observationer: 36 Lokalteter: 20

JAN	FEB	MAR	APR	MAJ	JUN	JUL	AUG	SEP	OKT	NOV	DEC
-	-	27	16	-	-	-	1	10	230	11	16

Mørkbuget Knortegås *Branta bernicla bernicla* 01681

I år hele 44 observationer af racen udenfor kerneområdet på Samsø. Det er usædvanligt. Måske den er ved at blive mindre stedtro mod vinterkvarteret, eller måske antallet øges, så der opstår fødeknaphed i fjorden?

1. halvår: Der foreligger enkelte observationer af trækkende fugle, således 7 obs af 233 fugle i perioden 28/3-1/6, flest 21/5 180 Ø **Bryrup** (AWM) og 1/6 26 NØ **Hesselholm** (LEB). Øvrige: **Stavns Fjord**-området

(lok.max >200): 28/1 225 **Ballen**, 14/2 220 **Hjortholm**, 7/3 210 **Brokold** og 8/3 200 **Stavns Fjord**, sydøst og 7/5 350 **Stavns Fjord** (alle MWH). Udenfor Samsø foreligger der i perioden (foruden den allerede nævnte trækobs) 7 obs af 30 fugle: 2/1 4 **Egå** (RSN,KBF), 24/2 1 rst **Fornæs** (AR), 27/2 1 rst **Norsminde Fjord** (IZN), 3/3 1 fou **Gyllingnæs** og 11 rst **Egehoved**, Alrø (HLL,PMM,LLH), 15/4 3 N **Risskov** (RDN,KBF) og 30/4 9 N **Alrø Poller** (JSC).

Sommer: En eller to fugle oversommer i sin "fætters" vinterkvarter i Ramsarområde 13, hvor der er observationer på følgende datoer: 15/6 **Mellempolderne** (LTP,LPJ), 24/6 **Sødringholm Strand** (TBR), 1/7 **Eskeplet** (TBR) og 13/7 **Mellempoldene** (LTP).

2. halvår: Periodens første ses 13/9 9 rst **Kolderne** (MWH), 16/9 1 S **Kysing Næs** (SDy) og 16/9 50 Ø **Stubbe Enge** (AS). Træk: Der foreligger 17 obs af 190 trækkende fugle i perioden 16/9-8/11, flest udover allerede nævnte 24/9 22 SV **Barnekold** (MWH), 25/10 25 N **Hesselholm** (LEB), 29/10 18 trk **Fornæs** (AR) og 18 trk **Sødringholm** (LTP) samt 8/11 39 V **Draget**, Besser Rev (MWH). Øvrige fra Samsø (lok.max >100): 10/10 206 **Øster Hedekrog** (SDy), 15/11 105 **Stavns Fjord**, sydøst, 12/12 186 **Yderste Holm** og 28/12 156 **Besser-Silleballe** (alle MWH). Udenfor Samsø foreligger 32 obs af 252 fugle, flest (lok.max >9): 15/10 11 **Bønnerup Strand** (HKA), 21/10 15 **Alrø Poller** (LLH,HLL), 3/11 10 **Hevring Strand** (MAA), 18/11 14 **St. Sjørup Strand** (BJS), 26/11 15 **Råby Kær** (HLL,LLH) og 12/12 19 **Ebeltoft** (RAM).

Total: 4.779 (3.131) Indsendere: 26 Observationer: 158 Lokalteter: 44

1) Total 2) Dagsmax

	JAN	FEB	MAR	APR	MAJ	JUN	JUL	AUG	SEP	OKT	NOV	DEC
1	519	668	880	604	660	28	2	-	116	469	392	441
2	225	220	215	182	356	26	1	-	51	212	105	214

Lysbuget Knortegås *Branta bernicla hrota* 01682

Fuglene skifter meget mellem deres forskellige fourageringsområder i vinterkvarteret i Århus Amt, hvorfor antallet af registrerede fugle svinger meget fra dag til dag. Samtidig har arten udvidet sit danske vinterkvarter, idet flere nye lokaliteter er inddraget i de seneste par år. Bestanden ser ud til at trives med et stabilt eller svagt stigende antal.

1. halvår: De største dage er 22/1 4000 **Ajstrup Bugt** (TNI) + 60 **Mellempoldene** + 26 **Råby Odde** + 38 **Sødringholm Strand** (LTP) og 19/3 1300 **Mariager Yderfjord** (TNI) + 14 **Bønnerup Strand** (BJS). Øvrige større antal (lok.max >200): 15/1 525 **Råby Kær** (LTP), 15/1 236 **Skærbæk Hest** og 5/2 202 **Fjellerup Strand** (begge PKN), 5/2 450 **Gjerrild Nordstrand** (APA,JKJ), 12/2 364 **Stavnshoved Rev** (BGO), 11/3 275 **Odpold** (TBR). Der er i perioden 14 obs fra lokaliteter udenfor dens normale vinterkvarter, heraf obs 4 fra **Fornæs** á 2-27 fugle, flest 5/3 23 rst (APJ) og 8 fra **Stavns Fjord** á 1-5 fugle, flest 13/1 + 7/2 5 rst **Kollerne** (MWH) samt 8/1 1 fou **Kalsemade** (SDy) og 16/4 1 fou **Kalø Slotsruin** (GRA). Periodens sidste er 6/5 2 rst **Mellempoldene** (LTP), 7/5 1 fou **Stavns Fjord** (MWH) og 13/5 1 **Grønhoved**, Samsø (SDy).

Sommer (se også under Mørkbuget): 24/6 + og 1/7 1 **Eskeplet** (begge TBR).

2. halvår: Periodens første ses 2/9 3 N **Eskeplet** (HLL,LLH,PMM), 6/9 13 rst **St. Sjørup Strand** (PLA) og 8/9 116 rst **Mellempoldene** + 38 **Sødringholm Strand** (TBR). De største dage er 7/10 1100 rst **Mariager Yderfjord** + 380 **Overgårds Dige** (LTP, Birgitte Loch Andersen) + 124 **Sødringholm Strand** + 220 **Mellempoldene** + 5 **Odpold** (TBR) + 117 **Søledet/St. Sjørup Strand/Hevringholm Strand** (FNI) og 19/11 420 **Råby Odde** + 300 **Råby Kær** + 152 **Mellempoldene** + 10 **Sødringholm Strand** (LTP) + 15 **Bønnerup Strand** (BGO). Øvrige (lok.max >200): 27/9 278 **Eskeplet** (HLL), 1/10 240 **Sødringholm Strand** (CSS), 21/10 220 **Bønnerup Strand** (HAC), 25/11 650 **Råby Kær** (TBR), 26/11 300 **Ajstrup Bugt** (CSS), 9/12 200 of **Udbyhøj Nord** (LTP) og 20/12 365 **Randers Yderfjord** (LTP). Der foreligger blot en enkelt obs fra efteråret udenfor overvintringsområdet: 30/11 4 S **Fuglsø Strand** (PLA,Jens Reddersen).

Total: 18.692 (12.747) Indsendere: 33 Observationer: 160 Lokalteter: 31

1) Total 2) Dagsmax (inkl. obs fra hele Mariager Fjord)

	JAN	FEB	MAR	APR	MAJ	JUN	JUL	AUG	SEP	OKT	NOV	DEC
1	5405	2593	2364	61	4	1	1	-	1179	3171	2246	1667
2	4124	1112	1314	23	2	1	1	-	501	1946	897	855

Sortbuget Knortegås *Branta bernicla nigricans* 01683

Der optræder stadigt en enkelt Sortbuget Knortegås, som overvintrer i Stavns Fjord. Den er set både i 1. og 2. halvår. Således 3/1-7/5 1 rst flere steder i **Stavns Fjord**, og atter i perioden 13/10-29/12 (alle MWH).

Nilgås *Alopochen aegyptiacus* 01700

Arten er tilsyneladende kommet for at blive, for igen i år har den fortsat sin ekspansion i det østjyske. Den er således observeret på 18 lokaliteter mod 15 steder sidste år i amtet, og der er igen konstateret yngel. Der er indrapporteret 203 observationer, hvoraf de 167 dog stammer fra **Årslev Engso**, og den er truffet i alle årets måneder. Endnu ses ikke de store flokke. Selv om arten er på listen over invasive arter, som vi er forpligtet til at holde i ave, så er der endnu ikke seriøse tiltag i gang. DMU (2001) vurderer for nærværende ikke, at arten udgør en trussel mod vore hjemhørende arter.

Yngel: Der er desværre konstateret to ynglepar med succes i amtet i år: **Emborg Odde** 1 par m. 5 gæslinger (GAR), **Årslev Engso** 1 par m. 2 gæslinger udruget i Hvinandekasse (!) (mange observatører).

1. halvår: Ved **Årslev Engso** er der set 2-7 (inkl. gæslingerne) fugle i perioden 8/1-30/6 (mange indsendere). Øvrige lokaliteter: 14/1 2 **Brabrand Sø**, vestenden (BGO,KEH), 24/4 2 rst **Frederiksdal Hede** (MER), 7/5 2 **Auning** (Gunnar Grankvist), 11/5 1 **Egå Engso** (FF), 17/5 1 **Kasted-Geding Mose** (ALM), 21/5 1 **Bjerregrav Mose** (OLI), 27/5 1 of **Hornbæk Enge** (LTP), 29-31/5 1 **Vorup Enge** (BKR), 2/6 2 **Stubbe Enge** (AS), 5/6 1 **Mørke Kær** (FNI) og 7/6 2 **Bølling Sø** (EBJ).

2. halvår: Også i denne periode dominerer obs fra **Årslev Engso** materialet, således 1/7-29/11 6 fugle (mange rapportører). Øvrige er 1/7 1 **Brabrand Sø** (KEH), 2/7 1 **Birksom** (JKI), 5/7 1 **Emborg Odde** (GAR), 2/8 2 **Sminge Sø** (ARO,SFP), 15/8-13/10 1 **Fussing Sø** (TBR, BKR,MHH), 26/11 1 **Kolindsund**, vest (MST) og 29/12 2 of **Pindstrup Mose** (MST).

Gravand *Tadorna tadorna* 01730

Der er foretaget en kraftig frasortering af oplagte og mulige gengangere. Der er kun regnet med lokalitetsmaximum i månedsfordelingen.


Ynglepar: 26-30 par på 18 lokaliteter, flest (lok.max >1): 4-5 par **Søbygård Sø** (CHØ), 3-5 par **Norsminde Fjord** (IZN), 3 par **Mellempoldene** (LTP) og 3 par **Mørke Kær** (FNI,PLA).

1. halvår: De største forekomster ses fra Mariager Fjord til Mellempoldene og Store Sjørup Strand samt i Stavns Fjord og en enkelt stor obs ved Alrø Poller i perioden 8/1-1/7, flest (lok.max >190): 22/1 250 **Ajstrup Bugt** (TN), 14/2 123 **Alrø Poller** (HLL), 5/3 197 fou **Barnekold** (MWH) og 12/3 600 rst **Overgård Diger**, kysten øst for (CSS).

2. halvår: Efterårets største obs ses i perioden 4/8-17/12, flest (lok.max >200): 13/9 630 rst **Eskeplet** (BKR), 7/10 355 rst **Store Sjørup Strand** (FNI) og 26/11 300 rst **Ajstrup Bugt** (CSS).

Total: 15.344 (20.852) Indsendere: 89 Observationer: 895 Lokalteter: 171

JAN	FEB	MAR	APR	MAJ	JUN	JUL	AUG	SEP	OKT	NOV	DEC
996	1857	2724	1446	1029	996	376	440	1436	1983	1234	827



[Brudeand *Aix sponsa* 01770]

Den 10/11 og 15/12 er der ved **Årslev Engso** indberettet en deserteret amerikaner fra en ukendt dyrepark.

Pibeand *Anas penelope* 01790

1. halvår: Vinterens største obs (lok.max >185): 15/1 325 rst **Råby Odde** (TBR), 15/1 750 rst **Norsminde Fjord** (IZN), 16/1 570 **Alrø Egehoved** (HLL), 22/1 500 **Ajstrup Bugt** (TN) og 20/2 398 **Årslev Engso**

(EDY). Forårets største obs (lok.max >150): 7/3 575 **Norsminde Fjord**, østdelen (DSA,HLL), 8/3 484 fou **Alrø Egehoved** (LLH), 11/3 370 rst **Råby Odde** (TBR) og 30/3 415 **Årslev Engso** (HLL). Største sommerfund: 1/7 4 rst **Sødringholm Strand** (TBR) og 28/7 3 fou **Årslev Engso** (MJH).

2. halvår: Efterårets første større observation er 28/8 570 **Alrø Poller** (NH). Øvrige større obs (lok.max >400): 22/9 630 **Alrø Poller** (NH) og 29/10 750 fou **Barnekold** (MWH). Vinterens største obs (lok.max >336): 7/11 1180 **Egå Engso** (EDY), 24/11 425 rst **Norsminde Fjord**, østdelen (IZN), 29/11 490 rst **Vorup Enge** (BKR), 16/12 449 **Årslev Engso** (HLL) og 23/12 800 **Alrø** (GGU). Træk: 7382 trækkende i perioden 26/8-30/11, kulminerer med.-ult. sep, flest (lok.max >66): 15/9 310 S **Havknude** (HOF), 16/9 2155 NV + 1595 SV + 9 V + 30 S **Kysing Næs** (SDy), 27/9 1763 S **Eskeplet** (HLL) og 29/10 280 S **Sødringholm Strand** (LTP).

Total: 31.855 (28.976) Indsendere: 75 Observationer: 671 Lokalteter: 109

JAN	FEB	MAR	APR	MAJ	JUN	JUL	AUG	SEP	OKT	NOV	DEC
2794	2438	3447	1847	55	34	8	722	6038	5327	5036	4109

Der er kun regnet med lok.max i månedsfordelingen.

Knarand *Anas strepera* 01820

Årslev Engso og Vorup Enge dominerer som sidste år, med mange observationer af Knarand. Alle mulige og sandsynlige gengangere er frasorteret. Der er kun regnet med lok.max i tabellen.

Vinter/forår: Største vinterobs 25/1 4 **Vorup Engso** (BKR). Udover Årslev Engso og Vorup Enge ses i perioden 7/1-2/7 25 ex/24 obs, flest (lok.max >2): 13/4 6 **Kolindbro** (KTR), 15/4 4 fou **Dødeå Enge** (ST), 16/4 4 **Brabrand Sø** (GGU) og 16/5 3 rst **Følle Bund** (DD). Største obs ved **Årslev Engso** er 29/3 8 (HLL).

Efterår: Udover Årslev Engso og Vorup Enge ses i perioden 13/10-26/11 4 ex/9 obs (lok.max), 13/10 1 fou **Dystrup Sø** (ABU), 7/11 2 **Egå Engso** samt 10/11 og 12/11 1 rst **Sortesø**, Skanderborg (SSL,BGO,KEH). En stor obs ved **Vorup Engso** 11/10 21 (BKR) i én flok er formodentlig amtsrekord. Her ses også sidste obs 20/11 4 (BKR).

Total: 139 (51) Indsendere: 35 Observationer: 125 Lokalteter: 17

1) Total 2) Største obs Årslev Engso 3) Største obs Vorup Enge

	JAN	FEB	MAR	APR	MAJ	JUN	JUL	AUG	SEP	OKT	NOV	DEC
1	5	2	8	32	12	12	3	10	12	20	21	-
2	-	-	8	6	4	4	1	4	1	-	2	-
3	4	2	-	5	3	6	-	8	9	21	16	-

Krikand *Anas crecca* 01840

Årslev Engso og Vorup Enge dominerer hele året, som sidste år, og Egå Engso er også talstærk sidst på året, efter at der er fyldt vand i søen. Der er kun regnet med lokalitets-månedsmaks i tabellen.

1. halvår: Forårets største obs (lok.max >100): 29/3 120 **Stubbe Sø** (PHJ), 2/4 144 **Lerdrup Enge** (JSC), 12/4 185 rst **Bjerregrav Mose** (TBR), 15/4 450 rst **Amstrup Enge** (HBØ), 15/4 180 rst **Åkær Gods/Enge** (HBØ), 16/4 140 **Brabrand Sø** (GGU) og 23/4 150 fou **Koed Enge** (APJ). Sidste større obs: 1/5 100 rst **Kasted-Geding Mose** (ALM).

Sommerfund: Sommerens største obs (lok.max >14): 15/6 41 rst **Mellempoldene** (LTP), 16/6 15 rst **Norsminde Fjord**, vestdelen (IZN), 27/6 40 rst **Barnekold** (MWH) og 2/7 24 rst **Følle Bund** (FNI).

2. halvår: Efterårets største obs (lok.max >298): 28/8 1580 **Alrø Poller** (NH), 28/8 200 rst **Koed Enge** (APJ), 3/9 1050 **Alrø Poldkrog** (JOP) og 8/9 200 rst **Mellempoldene** (TBR). Træk: 945 trækkende i perioden 28/9-7/11, flest (lok.max >5): **Eskeplet/Sødringholm Strand**: 816 trk/8 obs i perioden 26/8-29/10, flest 27/9 199 S **Eskeplet** (HLL) og 7/10 150 S **Sødringholm Strand** (TBR). **Fornæs**: 71 trk/6 obs i perioden 15/8-22/9, flest 24/8 20 N + 14 S (HLL). 10/10 20 V **Sletterhage** (JPL) og 7/11 18 N **Gallohaven** (RDN). Vinterens største obs (lok.max >70): 29/11 150 rst **Alrø Poller** (JG) og 16/12 165 rst **Norsminde Fjord**, vestdelen (IZN).

Total: 20.736 (12.746) Indsendere: 77 Observationer: 630 Lokalteter: 120

1) Total 2) Største obs Årslev Engsø 3) Største obs Vorup Enge 4) Største obs Egå Engsø

	JAN	FEB	MAR	APR	MAJ	JUN	JUL	AUG	SEP	OKT	NOV	DEC
1	748	912	1456	3680	703	269	227	3052	3459	2950	1976	1304
2	55	290	460	533	43	101	79	120	232	231	33	39
3	425	550	480	850	480	55	75	500	900	1400	650	550
4	-	-	-	-	-	-	-	60	23	700	900	345

Gråand *Anas platyrhynchos* 01860

Der er foretaget en kraftig frasortering af oplagte og mulige gengangere.

Ynglepar: 49-64 ynglepar på 21 lokaliteter, flest (lok.max >5): 10-15 par **Vorup Enge** (BKR) og 5-8 par **Norsminde Fjord** (IZN).

1. halvår: Større forekomster: Indenlandsklokaliteter (lok.max >690): 15/1 1356 rst **Mørke Kær** (LPJ) og 27/2 1038 **Årslev Engsø** (HLL). Kystlokaliteter (lok.max >850): 8/1 1500 rst **Mellempoldene** (LTP), 22/1 2500 **Ajstrup Bugt** (TN) og 25/2 1500 rst **Sødringholm Strand** (LTP).

2. halvår: Større forekomster: Indenlandsklokaliteter (lok.max >630): 7/11 1250 **Egå Engsø** (EDY) og 29/12 750 rst **Fussing Sø** (TBR). Kystlokaliteter (lok.max >1200): 9/12 1500 rst **Mellempoldene** (LTP), 23/12 1600 **Alrø** (GGU) og 28/12 2000 rst **Sødringholm Strand** (CSS).

Total: 80.300 (70.122) Indsendere: 96 Observationer: 1259 Lokalteter: 253

1) Total 2) Største obs

	JAN	FEB	MAR	APR	MAJ	JUN	JUL	AUG	SEP	OKT	NOV	DEC
1	17.457	10.546	7343	1563	525	1341	1488	2793	3985	7845	10.693	14.721
2	2500	1500	893	352	121	380	350	500	800	1400	1700	2000

Der er der kun regnet med lok.max i tabellen.

Spidsand *Anas acuta* 01890

Der er stort fald i antallet af indrapporterede Spidsænder i forhold til sidste år. Alle oplagte og mulige gengangere er frasorteret. Derudover er der kun regnet med måneds-lok.max i tabellen.

1. halvår: Større forekomster (lok.max >16): 5/3 22 rst **Hjortholm** (MWH), 11/3 28 rst **Sødringholm Strand** (LTP), 11/3 42 rst **Mellempoldene** (LTP) og 27/3 22 fou **Barnekold** (MWH). Træk: 21/2 4 N **Sødringholm Strand** (CSS). Sidste obs: 15/6 1 rst **Mellempoldene** (LTP) og 17/6 til 22/6 1 **Årslev Engsø** (HLL,LLH,AHO).

2. halvår: Første obs: 15/8 3 S **Sødringholm Strand** (TBR), 21/8 7 V **Skelhøj Bakke** (DD) og 21/8 5 rst **Barnekold** (MWH). Større forekomster (lok.max >13): 9/10 15 rst **Stavns Fjord**, østdelen (MWH) og 19/11 60 rst **Sødringholm Strand** (LTP). Træk: 167 trk/14 obs i perioden 15/8-29/10, flest (lok.max >7): 17/9 10 SV **Sødringholm Strand** (LTP) og 27/9 49 S **Eskeplet** (HLL).

Total: 733 (1047) Indsendere: 46 Observationer: 226 Lokalteter: 42

JAN	FEB	MAR	APR	MAJ	JUN	JUL	AUG	SEP	OKT	NOV	DEC
23	65	164	75	7	6	-	75	114	81	82	41

Atlingand *Anas querquedula* 01910

Der er ingen indberetninger om ynglepar i år, og der er foretaget en kraftig frasortering af oplagte og mulige gengangere. Derudover er der kun regnet med måneds lok.max i tabellen.

1. halvår: Første obs: 2/4 1 rst **Kærby Enge**, v. Kolindsund (APJ) og 10/4 1 **Årslev Engsø** (HLL). Øvrige større obs (lok.max >1): 25/4 7 **Brabrand Sø**, vestdelen (HLL), 30/4 2 fou **Bølling Sø** (BD), 8/5 3 rst **Tjærby Enge** (LTP), 15/5 2 **Kolindbro Enge** (JPL) og 7/6 2 rst **Bølling Sø** (EBJ). Ved **Årslev Engsø** er de største obs 5/5 12 og 3/6 12 (HLL,LLH).

2. halvår: Der er kun indberetninger fra **Årslev Eng sø**: Sidste obs: 25/9 2, 27/9 1 fou og 1/10 2 rst.

Total: 82 (128) Indsendere: 34 Observationer: 118 Lokalteter: 12

1) Total 2) Største obs Årslev Eng sø 3) Største obs Vorup Enge


	JAN	FEB	MAR	APR	MAJ	JUN	JUL	AUG	SEP	OKT	NOV	DEC
1	-	-	-	23	26	19	7	3	2	2	-	-
2	-	-	-	8	12	12	7	3	2	2	-	-
3	-	-	-	2	3	4	-	-	-	-	-	-

Skeand *Anas clypeata* 01940

Vorup Enge og Årslev Eng sø er meget besøgte det meste af året, både af ornitologer og af Skeænder, så derfor dominerer disse to lokaliteter meget inkl. Brabrand Sø i april i årsrapporten. Der er foretaget en kraftig frasortering af oplagte og mulige gengangere. Der er kun regnet med lok.max i tabellen.

Ynglepar: 2 par **Årslev Eng sø** (HLL).

1. halvår: Vinterobs: 1/1 1 rst **Skanderborg Sø** (PLA), 5/1 og 9/1 1 rst **Universitetsparken** (MER), 7/2 og 19/2 1 **Vorup Enge** (LTP,LMA) og 25-26/2 1 **Brabrand Sø/Dødeå Enge** (PPR,RSN). Forårets første større obs: 4/4 23 **Årslev Eng sø** (HLL). Øvrige større obs i foråret udover Årslev Eng sø, Brabrand Sø og Vorup Enge (lok.max >7): 13/4 10 **Ko-lindbro Enge** (KTR), 15/4 9 rst **Lerdrup Enge** (HBØ) og 22/4 8 rst **Skanderborg Sø** (PLA). Fra **Brabrand Sø** skal fremhæves 23/4 38 (ROR,RSN) og fra **Årslev Eng sø** 22/4 31 (HLL). Sidste større obs: 17/6 12 rst **Årslev Eng sø** (HLL).



2: halvår: Første større obs: 20/9 21 rst **Vorup Enge** (TBR). Øvrige største obs udover Årslev Eng sø og Vorup Enge (lok.max >5): 6/10 14 rst **Rugård Søndersø** (HOF). Sidste større obs inden vinteren: 13/10 20 rst **Vorup Enge** (LTP). Vinterobs: 2-20/11 1 **Egå Eng sø**, 4/11 7 **Stubbe Sø** (BGO), 10/11 3 rst **Sortesø**, Skanderborg (SSL), 10/11 1 **Dødeå** (JOA), 10/11 og 19/11 1 **Eskeplet** (HLL) og 22/12 7 rst **Barnekold** (MWH). Fra den dominerende lokalitet **Vorup Eng sø** ses desuden 21/11 27 og 29/11 + 9/12 23 (BKR,CBS).

Total: 511 (526) Indsendere: 65 Observationer: 305 Lokalteter: 46

1) Total 2) Største obs Årslev Eng sø 3) Største obs Vorup Enge 4) Største obs Brabrand Sø

	JAN	FEB	MAR	APR	MAJ	JUN	JUL	AUG	SEP	OKT	NOV	DEC
1	2	3	15	160	73	38	13	40	44	48	42	33
2	-	-	9	31	28	24	13	13	5	4	2	-
3	-	1	4	10	9	4	-	8	26	26	27	23
4	-	1	-	38	4	-	-	-	-	-	-	-

Rødhovedet And *Netta rufina* 01960

For første gang i mange år er der observeret en Rødhovedet And i Århus Amt. Fuglen, en 1K han, blev fundet i **Sortesø** i Skanderborg 14/10 (LCLH) og dagen efter set i nabosøen **Lillesø**. 16/10 blev fuglen meldt ud på DOFCall, og siden har ganske mange ornitologer besøgt Skanderborg – de fleste med held.

Der har før dette individ været 8 fund af 10 fugle i Århus Amt, hvoraf flere kan have haft fortid i fangenskab. Seneste fund ligger tilbage i 1999, og dette individ blev altså det sidste i "amtet"! Fuglen blev i øvrigt i området til i hvert fald medio februar 2007.

Taffeland *Aythya ferina* 01980

Et noget sølle år for Taffeland er slut. Der har dog været sikre ynglefund flere steder til at redde lidt af æren.

Ynglepar: Der er i alt indrapporteret 4-5 ynglepar fra 4 lokaliteter: 1 **Hammel** (AWM), 1 **Auning Kær** (PLA), 1-2 **Ringmosedammen** (PLA), 1 **Gudenåen (Birksø-Rosvig)** (FNI).

1. halvår (lok.max ≥ 25): 15/1 25 **Mossø** (PLA), 22/2 50 **Skanderborg Sø** (HLL), 23/2 70 **Ringkloster Ådal** (PLA), 26/2 190 **Årslev Engso** (HST), 19/3 60 **Brabrand Sø** (RSN), 27/3 48 **Søbygård Sø** (CHØ), 28/3 30 **Mørke Kær** (FNI) og 28/5 25 **Skanderborg Lillesø** (PLA).

2. halvår (lok.max ≥ 25): 26/8 31 **Stubbe Sø** (ABU), 29/10 93 **Skanderborg Lillesø** (PLA), 29/10 142 **Lading Sø** (PGH), 18/11 132 **Årslev Engso** (HLL) og 18/12 89 **Egå Engso** (EDY).

Total: 2112 (2993) Indsendere: 60 Observationer: 318 Lokaliteter: 74

1) Total 2) Største observationer

	JAN	FEB	MAR	APR	MAJ	JUN	JUL	AUG	SEP	OKT	NOV	DEC
1	126	478	357	291	370	84	34	69	116	336	377	201
2	25	190	106	60	40	20	6	31	22	142	132	89

Troldand *Aythya fuligula* 02030

Et helt normalt år for Troldand, om end ganske fornemt hvad angår ynglepar. Indrapporteringen af ynglepar varierer dog noget fra år til år.

Ynglepar: Der er i alt indrapporteret 18-25 ynglepar fra 11 lokaliteter. Alle nævnes: 1 **Rugård Søndersø** (JPL), 1 **Lilleå Lerbjerg-Gudenåen** (HST), 1 **Ødum** (KTR), 3-5 **Knud Sø v/ Gjern** (SFP), 2 **Ørnsø** (SFP), 1 **Lillesø og Ry Møllekanal** (PLA), 3 **Torskov** (IZN), 1 **Bryrup Langsø** (AWM), 1 **Birksø** (FNI), 1 **Julsø** (PLA), 1-2 **Norsminde Fjord** (IZN), 2 **Universitetsparken** (MER), 0-2 **Grenå Enge/Kragsø** (ABL) og 0-2 **Hedemølle** (PLA).

1. halvår (lok.max ≥ 100): 8/1 556 **Mossø** (PLA), 15/1 300 **Skanderborg Sø** (PGH), 26/2 160 **Årslev Engso** (HST), 27/2 340 **Norsminde Fjord** (IZN), 12/3 230 **Knebel Vig** (HPE), 17/3 115 **Vorup Engso** (LTP), 24/3 300 **Grund Fjord** (LTP), 28/4 160 **Udbyover Sø** (TN), 29/4 150 **Stubbe Sø** (JPL) og 30/4 139 **Lading Sø** (KEH).

2. halvår (lok.max ≥ 75): 15/8 280 **Fussing Sø** (TBR), 26/8 385 **Stubbe Sø** (ABU), 28/10 120 **Skanderborg Lillesø** (PGH), 26/11 132 **Knudsø** (JTL), 29/11 77 **Veng Sø** (PLA), 9/12 76 **Årslev Engso** (HLL), 16/12 360 **Norsminde Fjord** (IZN) og 26/12 80 **Sortesø** (MHH).

Total: 9101 (8929) Indsendere: 77 Observationer: 670 Lokaliteter: 136

1) Total 2) Største observationer

	JAN	FEB	MAR	APR	MAJ	JUN	JUL	AUG	SEP	OKT	NOV	DEC
1	1431	967	1403	1221	224	192	140	824	352	482	859	1006
2	556	280	300	160	30	108	49	385	175	120	200	360

Bjergand *Aythya marila* 02040

Det er de sædvanlige lokaliteter, der præger billedet, nemlig henholdsvis de nordligste og sydligste i amtet. Antallet ligner også gennemsnittet, og det er dermed kun de relativt mange indlandsfund, der skiller sig lidt ud i år.

1. halvår (lok.max ≥ 75): 29/1 180 **Sødringholm Strand** (CSS), 12/2 220 **Knebel Vig** (HPE), 21/2 130 **Råby Kær** (CSS), 1/3 1650 **Alrø Egehoved** (HLL), 11/3 75 **Søledet** (LTP) og endelig 19/3 1380 **Alrø Strelshoved** (JSC). Sidste i foråret er meget sen: 21/5 1 han **Udbyhøj Nord** (LTP).

2. halvår: Et enkelt sommerfund skal nævnes: 12/8 2 hanner **Sødringholm Strand** (LTP). Første fund herfter er 22/9 30 **Store Sjørup Strand** (LTP). Større observationer skorter det noget på i efteråret (lok.max ≥ 50): 24/11 500 **Store Sjørup Strand** (LTP), 25/11 85 **Sødringholm Strand** (TBR) og 480 **Overgårds Dige** (LTP) samt 3/12 900 N **Eskeplet** (HLL).

Indlandsobservationer: 24/2 + 28/2 + 27/3 1 hun **Årslev Engsø** (HLL,AWM) blev sågar til 27/4 både han og hun (LLH,EDY,OJE), 29/10 3 brune **Lading Sø** (PGH), 4/12 3 brune **Vorup Engsø** (CBS) og igen 9/12 1 hun **Årslev Engsø** (HLL).

Total: 8307 (8954) Indsendere: 30 Observationer: 83 Lokalteter: 27

1) Total 2) Største observationer

	JAN	FEB	MAR	APR	MAJ	JUN	JUL	AUG	SEP	OKT	NOV	DEC
1	1131	1831	3205	6	1	-	-	2	33	92	1075	931
2	685	1450	1650	4	1	-	-	2	30	45	500	900

Ederfugl *Somateria mollissima* 02060

Endnu en fin årstotal – næsten på højde med 2005. I øvrigt et nogenlunde almindeligt år; bemærkes skal dog flere trækobservationer over land.

Ynglepar: Der er i alt indrapporteret 22-23 ynglepar fra 4 lokaliteter. Alle nævnes: 13 **Lerdrup Bugt** (PLA), 3 **Hesselholm** (SDy,LEB), 6 **Begtrup Røn** (PR) og 0-1 **Mellempoldene** (LTP).

1. halvår (lok.max ≥ 1000): 28/1 1000 **Lystrup Strand** (LTP), 7/2 8000 **Lindholm, Samsø** (MWH), 21+25/2 3000 **Sødringholm Strand** (CSS,LTP), 11/3 2000 **Eskeplet** (TBR) og 2/4 1700 **Alrø** (JOP).

2. halvår (lok.max ≥ 1000): 20/9 1700 **Issehoved** (MWH), 7/10 1000 **Overgårds Dige** (LTP), 10/10 1000 **Øster Hedekrog** (SDy), 23/10 10.000 **Anholt** (FSV), 4/11 6000 **Sødringholm Strand** (TBR), 10/11 5700 **Eskeplet** (HLL) og 24/11 1000 **Store Sjørup Strand** (LTP).

Desuden en del indlandsfund, dog primært af trækkende fugle. Alle obs nævnes: 19/2 6 (1 imm han) **Vorup Engsø** (LTP,OJE), 13/4 8 + 12/10 45 + 13/10 35 + 22/10 30 alle trækkende øst eller nord over **Feldballe** (DD). Observatøren formoder, at fuglene vælger at trække over land i stedet for at tage den lange vej udenom Helgenæs.

Trækket forbi **Anholt** kulminerede ultimo oktober med flest 27/10 18.400 (FSV). Største trækdag på fastlandet var lidt tidligere, 14/10 4695 **Fornæs** (JSC).

Total: 160.811 (112.982) Indsendere: 71 Observationer: 705 Lokalteter: 109

1) Total 2) Største observationer

	JAN	FEB	MAR	APR	MAJ	JUN	JUL	AUG	SEP	OKT	NOV	DEC
1	5576	20.393	12.768	4512	1334	2052	786	1143	4461	69.620	23.449	14.717
2	1000	8000	2000	1700	700	600	200	300	1700	18.400	6000	5000

Havlit *Clangula hyemalis* 02120

Et flot år for Havlit, der dog især bliver trukket op af én observation, der står for lidt under halvdelen af alle fugle i 2006 og i sig selv er tæt på årsgennemsnittet!

1. halvår (lok.max ≥ 3): 2/2 4 hanner **Øster Hedekrog** (MWH), 26/2 5 hanner **Bønnerup Havn** (LLH,RSN) og årets helt suveræne topscorer 10/4 110 V **Gjerrild Nordstrand** (HAC). Det er det næsthøjeste antal for Gjerrild nogensinde, med max 19/3 1985 181 Ø (HAC, pers. medd.). Sidste i foråret bliver 15/4 13 NV **Gjerrild Nordstrand** (PCL).

2. halvår: Første i efteråret ankommer igen til vanlig tid: 22/10 1 S **Fornæs** (HAC). Ved **Fornæs** ses en del trækkende fugle især primo november, flest 9/11 14 N (SSL). Eneste anden observation i efteråret af mere end 2 fugle er 14/11 4 **Øster Hedekrog** (MWH).

Total: 243 (124) Indsendere: 26 Observationer: 58 Lokalteter: 13

1) Total 2) Største observationer

	JAN	FEB	MAR	APR	MAJ	JUN	JUL	AUG	SEP	OKT	NOV	DEC
1	4	18	7	161	-	-	-	-	-	1	48	4
2	2	5	3	110	-	-	-	-	-	1	14	1

Sortand *Melanitta nigra* 02130

Et jævnt kedeligt år for Sortand uden synderligt sindsoprivende meldinger. Mest bemærkelsesværdig er vel den håndfuld indlandsobservationer, det blev til i årets løb.

1. halvår: Kun **Sødringholm Strand** kan mønstre mere end 500 Sortænder, flest 15/4 5000 (LTP).

Der er igen flere indlandsobservationer, alle nævnes: 25/2 3 **Brabrand Sø** (KEH), 20/3 1 han **Årslev Engso** (HLL), 29/3 1 han **Kvindsø** (AWM), 1/4 2 (han og hun) **Rævsø** (PLA), 9/4 10 Ø **Stjær** (PLA), 12/4 15 rst **Fussing Sø** (TBR), 1/9 1 han rst **Grund Fjord** (FNI) og 16/9 1 han Ø **Feldballe** (DD).

2. halvår (lok.max ≥ 1000): Samme område dominerer: 4/11 1000 **Sødringholm Strand** (TBR), 24/11 1000 **Store Sjørup Strand** (LTP) og 26/11 1750 **Eskeplet** (LLH).

Største træk ses ikke overraskende ved **Fornæs**, flest (forår) 5/4 1460 (HLL) og (efterår) 6/9 2505 (HLL).

Total: 40.601 (43.111) Indsendere: 46 Observationer: 248 Lokalteter: 57

1) Total 2) Største observationer

	JAN	FEB	MAR	APR	MAJ	JUN	JUL	AUG	SEP	OKT	NOV	DEC
1	1241	3829	3166	8718	517	606	13	1824	8991	4281	4653	2762
2	600	2000	1040	5000	400	400	12	849	2505	650	1750	1400

Fløjlsand *Melanitta fusca* 02150

Et flot år for Fløjlsand med over det dobbelte af 10-årsgennemsnittet. Der ses fugle i alle årets måneder, og som vanligt er det især de yderste landpunkter, disse åbenthavsfugle noteres fra.

1. halvår (lok.max ≥ 75): 25/2 100 **Begtrup Vig** (HPE), 28/2 100 **Bønnerup Strand** (ROR), 5/4 95 trk **Fornæs** (HLL), 2/5 150 **Lystrup Strand** (FNI) og 20/5 1000 **Sødringholm Strand** (LTP). I perioden 10/4-15/4 trækker 320 forbi **Gjerrild Nordstrand**, flest 15/4 100 (ALM).

2. halvår (lok.max ≥ 50): 15/9 97 trækkende **Fornæs** (HOF,JPL), 7/10 90 **Hevringholm Strand** (FNI) og 10/10 + 15/12 65 **Øster Hedekrog** (SDy,MWH).

Total: 3802 (1735) Indsendere: 33 Observationer: 163 Lokalteter: 34

1) Total 2) Største observationer

	JAN	FEB	MAR	APR	MAJ	JUN	JUL	AUG	SEP	OKT	NOV	DEC
1	127	594	213	625	1204	1	8	18	211	516	178	107
2	45	100	62	100	1000	1	7	8	97	91	57	65

Hvinand *Bucephala clangula* 02180 DATSY-art

Heller ikke i år nogen overraskelser hvad angår Hvinand. Ej heller de ganske mange oversomrende fugle kan løfte øjenbrynene hos nogen. På trods af opsætningen af en del hvinandekasser i amtet, er der fortsat ingen tegn på yngel. Kasserne bliver dog brugt af andre, bl.a. Nilgås, der ynglede med succes i en hvinandekasse ved Årslev Engso.

1. halvår (lok.max ≥ 300): 10/1 300 **Langør** (MWH), 22/1 1000 **Ajstrup Bugt** (TN), 27/1 300 **Yderste Holm, Samsø** (MWH), 5/2 500 **Amstrup Red** (JOP), 5/2 og 17/3 350 **Randers Fjord** (LTP,TN), 13/3 711 **Alrø** (HLL) og 24/3 500 **Grund Fjord** (LTP).


Der er mange sommerfund, flest 23/6 40 **Fussing Sø** (TBR).

2. halvår (lok.max ≥ 300): 15/11 620 **Stavns Fjord** (MWH), 19/11 375 **Barnekold** (MWH), 26/11 300 **Ajstrup Bugt** (CSS), 17/12 300 **Sødringholm Strand** (LTP) og 23/12 475 **Alrø** (GGU).

Total: 21.906 (20.006) Indsendere: 83 Observationer: 679 Lokalteter: 143

1) Total 2) Største observationer

	JAN	FEB	MAR	APR	MAJ	JUN	JUL	AUG	SEP	OKT	NOV	DEC
1	3822	5156	3845	1553	45	58	30	42	60	713	3654	2928
2	1000	500	500	280	24	40	13	35	25	190	620	475



Lille Skallesluger *Mergellus albellus* 02200

En særdeles normal årstotal – ganske tæt på 10-årgennemsnittet – og desuden en normal fordeling af fuglene henover året.

1. halvår (lok.max ≥ 4): 16/1 9 **Skanderborg Sø** (HLL), 14/2 33 **Alrø Strevelshoved** (HLL), 13/3 7 **Alrø Egehoved** (HLL), 7/2 13 **Mossø** (SFP), 27/2 16 **Norsminde Fjord** (IZN), 26/2 + 24/3 7 **Årslev Engsø** (HST,HLL), 29/3 5 **Stubbe Sø** (PHJ). Sidste obs bliver 2/4 han og hun **Salten Langsø** (ERH) og 2 **Årslev Engsø** (HLL).

2. halvår er som vanligt en lidt sølle omgang. Første ses allerede 11/10 1 hun **Fussingø Sø** (BKR). Derudover (lok.max ≥ 2): 26/10 2 hunner **Årslev Engsø** (HLL), 17/12 15 **Stubbe Sø** (LLH) og 21/12 13 **Rugård Nørresø** (JPL).

Total: 215 (209) Indsendere: 36 Observationer: 108 Lokalteter: 29

1) Total 2) Største observationer

	JAN	FEB	MAR	APR	MAJ	JUN	JUL	AUG	SEP	OKT	NOV	DEC
1	34	86	50	7	-	-	-	-	-	3	5	30
2	5	33	10	3	-	-	-	-	-	2	4	15

Toppet Skallesluger *Mergus serrator* 02210

Det klart bedste år i mange år, men fortsat yderst begrænset antal indrapporterede ynglepar!

Ynglepar: Der er i alt indrapporteret 0-2 ynglepar fra 1 lokalitet(!): **Norsminde Fjord** (IZN).

1. halvår (lok.max ≥ 50): 13/3 136 **Alrø** (HLL), 25/3 52 trækkende **Fornæs** (AR), 9/4 110 rst **Gjerrild** (HAC) og 14/4 200 V **Gjerrild Nordstrand** (ALM), hvor der meldes om 444 trækkende fra 10/4-15/4. Desuden 16/4 50 **Dragsmur** (JSC), 26/5 62 **Sødringholm Strand** (TBR) og 24/6 50 **Eskeplet** (TBR).

2. halvår (lok.max ≥ 75): 2/9 220 **Eskeplet** (LTP,LLH), 30/9 110 **Lerdrup Bugt** (JOP), 7/10 80 **Mariager Fjord** (LTP), 13/10 192 **Stavns Fjord** (MWH), 13/11 115 **Langør** (MWH), 28/11 87 **Øster Hedekrog** (MWH) og 23/12 350 **Alrø** (GGU).

Hele 3 indlandsfund af i alt 8 fugle blev det også til: 3/4 et par **Øjesø** (JPL), 23/4 2 **Årslev Engsø** (OJE) og 25/11 2 hanner + 2 hunner **Stubbe Sø** (ABU).

Total: 5607 (4065) Indsendere: 54 Observationer: 439 Lokalteter: 87

1) Total 2) Største observationer

	JAN	FEB	MAR	APR	MAJ	JUN	JUL	AUG	SEP	OKT	NOV	DEC
1	309	385	387	721	185	133	68	390	686	1121	586	636
2	71	100	134	200	62	50	36	195	220	192	115	350

Stor Skallesluger *Mergus merganser* 02230 DATSY-art

Det går fortsat ned ad bakke for Stor Skallesluger i amtet. Årets total er således det ringeste i mands minde. Det reelle samlede antal fugle er formodentlig endda noget lavere end her anført, da der med stor sandsynlighed er mange gengangere i materialet. Der er til gengæld igen registreret et ynglepar, om end den til formålet opsatte kasse faktisk hænger i det gamle Vejle Amt og er bygget til en ugle! Ungfuglene er dog set passere grænsen flere gange! Det er naturligvis igen ved **Mossø**, hvor 1 par er set med 5 juv. (SHA m.fl.).

1. halvår (lok.max ≥ 50): 1/1 135 **Skanderborg Sø** (PLA), 5/1 66 **Alrø Poller** (LLH), 7/1 72 **Årslev Eng sø** (MJH), 26/1 60 **Mossø** (AWM), 1/3 90 **Mariager Fjord** (TN), 29/3 58 **Kvindsø** (AWM) og 80 **Stubbe Sø** (PHJ).

Med yngleparret in mente er sommerobservationer spændende: 3/5 1 han **Brabrand Sø** (AWM) kan være en doven trækfugl, 17/5 1 **Egå-Tålfor Strand/Åkrogen** (EDY) og 1/7 1 hun + 8/7 1 + 10/8 1 **Årslev Eng sø** (HLL,LLH).

2. halvår: Efterårets første obs er 6/10 6 N **Fornæs** (JPL). Næste ses først 28/10 1 hun **Skanderborg Lillesø** (PGH,KETP). Øvrige (lok.max ≥ 50): 6/12 327 **Salten Langsø** (AWM), 26/12 100 **Skanderborg Lillesø** (MHH), 29/12 56 **Stubbe Sø** (ABU) og 130 **Skanderborg Sø** (SHA).

Total: 3519 (5664) Indsendere: 72 Observationer: 487 Lokalteter: 124

1) Total 2) Største observationer

	JAN	FEB	MAR	APR	MAJ	JUN	JUL	AUG	SEP	OKT	NOV	DEC
1	804	259	742	431	2	6	1	1	-	10	446	817
2	135	29	110	47	1	6	1	1	-	4	310	327

Hvæpsevåge *Pernis apivorus* 02310

Endnu et meget ordinært år, hvad træk angår, men til gengæld en overvældende ynglesucces, som blev afspejlet i antallet af ungfugle i august-september – ja, selv i begyndelsen af oktober!

Ynglefund: 5 par indrapporteret, heraf hele 3 par i **Skramsø Plantage** (DD,KO).

1. halvår: Forårstrækket, som i alt omfatter 132 fugle, indledes pænt tidligt: 5/5 1 trkf. **Gjerrild** (HAC,EHØ) med de næste dryssende i dagene efter. Allerede 7/5 bemærkes 7 NNØ **Skarresø** (AGD) samt 15 V **Gjerrild Nordstrand** (LPJ), som begge ligger lovligt tidligt i forhold til obs andre steder i landet. Andre større obs i foråret er 19/5 13 N **Feldballe** (JPL, DD), 21/5 36 trk **Grenå** (AR) samt 28/5 10 rst **Gjerrild Nordstrand** (HAC). Der ses i alt 31 trækkende i **Feldballe** samt 61 på **NØ-Djursland**.

2. halvår: Efterårstrækket af gamle fugle skuffer voldsomt, idet der i 2. halvår kun noteres i alt 19 adulte. Til gengæld har ungfuglene et helt forrygende år med hele 32 fugle angivet som 1K, heraf de 25 på træk. Den varme sommer har virkelig betydet mad i rederne! Eneste lokalitet med et rimeligt træk er **Feldballe**, hvor der ses 33 trækkende fugle, fordelt på max 23/8 4 S, 31/8 5 SV og 21/9 8 1K S (alle DD). Fra oktober bemærkes 1/10 1 trk **Stubbe Sø** (APN) og 3/10 1 1K **Øjesø** (DD).

Total: 274 Indsendere: 41 Observationer: 179 Lokalteter: 66

1) Total fratrukket dobbeltregistreringer fra samme lokalitet og dag 2) Sum af max rastende pr. lokalitet 3) Træksum fratrukket dobbeltregistreringer fra samme lokalitet og dag.

	JAN	FEB	MAR	APR	MAJ	JUN	JUL	AUG	SEP	OKT	NOV	DEC
1	-	-	-	-	142	28	21	35	45	2	-	-
2	-	-	-	-	24	20	20	21	4	1	-	-
3	-	-	-	-	118	8	1	14	41	1	-	-

Sort Glente *Milvus migrans* 02380

Et nydeligt år, hvor det dog – sædvanen tro – er enormt svært at vurdere, hvor mange fugle, der reelt turnerer på NØ-Djursland.

Årets første er 24/4 1 S **Hesselholm** (LEB), hvorefter der på **NØ-Djursland** i perioden 6/5-9/7 gøres i alt 12 observationer af mindst to forskellige fugle i området (AR,HAC,HOF). Eftersom ingen fugle er noteret som udtrækkende, er der formentlig mest tale om trækforsøgende individer. Andre fund er 25/5 1 SV **Malling** (HE), 28/5 1 fou **Ejer Bavnehøj** (CSS), 1/8 1 fou **Skivholme** (EEE), 2/8 1 S **Feldballe** (DD,KO) og 22/8 1 of **Ålsrode** (HOF).

Rød Glente *Milvus milvus* 02390

Det er absolut og komplet umuligt at vurdere det reelle antal fugle, eftersom der på Djursland huserer ind til flere snese røde glenter forår og sommer igennem. Flokkene bliver bare større og større, og det må vurderes, at en hel del 2K-fugle slår følge med de voksne på forårstrækket og derefter barer roterer rundt i området.

Ynglefund: Ingen sikre par, men mon ikke der ligger en lille håndfuld på Djursland?

Årets første er 16/2 1 **Højbjerg** (HOF), 26/2 1 N **Nørreskifte** (MWH) samt 4/3 1 trkf **Grenå** (AR). På forårstrækket er de største forekomster 29/3 7 trkf **Grenå** (AR) og 9/5 12 trk **Grenå** (AR). Mange fugle noteres også som rastende eller fouragerende, bl.a. 9/5 8 **Gjerrild** (HAC) samt 18/6 7 fou omkring frilandsgrise **Skindbjerg** (AR).

Efterårstrækket er i sandhed eventyrligt. **Feldballe** byder på 10/10 10 V – heraf 7 i flok (DD) samt 13/10 22 V – heraf 17 i flok (DD, JPL), hvilket formentlig tyder på, at Djursland i disse dage er blevet tømt for glenter. I alt noteres 42 trækkende i oktober, alle i sydlige retninger, så her er der uendelig meget mere styr på det end om foråret.

Årets sidste obs hidrører alle fra de overvintrende glenter omkring Kolindsund – sidste er 3/12 2 **Allelev** (JKJ, APJ), 7/12 1 **Ryomgård** (APJ) samt 12/12 1 **Allelev** (HOF).

Total: 495 Indsendere: 94 Observationer: 394 Lokalteter: 177

1) Total fratrukket dobbeltregistreringer fra samme lokalitet og dag 2) Sum af max rastende pr. lokalitet 3) Træksum fratrukket dobbeltregistreringer fra samme lokalitet og dag.

	JAN	FEB	MAR	APR	MAJ	JUN	JUL	AUG	SEP	OKT	NOV	DEC
1	-	2	62	140	105	50	48	19	6	56	4	3
2	-	1	29	61	61	42	37	19	6	12	4	3
3	-	1	33	79	44	8	11	-	-	42	-	-

Havørn *Haliaeetus albicilla* 02430 DATSY-art

Endnu engang et superår, idet der efterhånden ses Havørne overalt omkring vore større søområder. Suverænt flest ses omkring de midtjyske søer, specielt Salten Langsø, Mossø og Skanderborg Sø, hvorimod trækket nærmest udebliver i år.

Årets største obs er 15+16/1 3 **Skanderborg Sø** (MN,APN). Fra første halvår i øvrigt er der obs af to eksemplarer fra **Mossø**, **Knudsø**, **Gammel Rye** og **Julsø**, formentlig drejer det sig om i alt 4-5 forskellige fugle, heraf mindst en adult.

Fra sommermånederne er der observationer af unge eller immature fugle fra **Kolind**, **Tåning Sø**, **Sminge Sø**, **Salten Langsø**, **Feldballe**, **Gl. Rye**, **Skanderborg Sø** og **Salten Langsø**. Der er dog også begået registreringer af to adulte fugle, nemlig 4/6 1 of **Silkeborg Vesterskov** (SFP) samt 25/7 1 **Øjesø** (AS), i øvrigt andet år i træk med en adult fugl på disse kanter midt på sommeren!

Fra 2. halvår er de største obs 29/11 3 **Salten Langsø** (DSA) samt 31/12 3 sammesteds, heraf 2 adulte (HLL). Ellers er der igen en bunke obs af to fugle, flest fra Midtjylland, men 7/10 2 ad **Mariager Fjord** (LTP) bør absolut også nævnes.

Mange fugle er angivet som trækkende både forår og efterår, men eftersom trækretningerne fordeler sig som vinden blæser, bør de fleste nok henføres til kategorien overflyvende fugle. Bemærkes skal dog 11/10 1 V **Lushage**, Samsø (SDy) – direkte fra Sjælland.

Total: 114 Indsendere: 58 Observationer: 134 Lokalteter: 65

1) Total fratrukket dobbeltregistreringer fra samme lokalitet og dag 2) Sum af max rastende pr. lokalitet 3) Træksum fratrukket dobbeltregistreringer fra samme lokalitet og dag.

	JAN	FEB	MAR	APR	MAJ	JUN	JUL	AUG	SEP	OKT	NOV	DEC
1	12	18	20	4	5	4	5	2	1	14	15	14
2	9	16	14	3	3	3	5	2	1	11	8	13
3	3	2	6	1	2	1	-	-	-	3	7	1

Rørhøg *Circus aeruginosus* 02600

2006 blev et noget tyndt år. Antallet af ynglepar var beskedent, og forårstrækket svigtede endnu engang. Oplagte gengangere er forsøgt frasorteret i totalen.

Ynglefund: 19 par indrapporteret med alskens adfærdskoder. Det må kunne gøres nemmere i DOFbasen!

1. halvår: Årets første fugle er 12/3 2 **Koed Enge** (JKJ,APJ) samt 17/3 1 **Lading Sø** (PHJ). Det ville være rart, hvis tidlige fænologiske fund var ledsaget af lidt kommentarer – ellers kan bearbejderen godt gå hen at blive lidt skeptisk! Med det lidt lunere vejr sidst i marts kommer der for alvor gang i rørhøgene, bl.a. med 29/3 3 **Vorup Enge** (BKR) samt 3 **Gubsø** (PEN).

Forårstrækket foregår fra 28/3 til 27/5 og omfatter i alt 121 fugle, hvorad mange utvivlsomt er gengangere. **Gjerrild** har i alt 36, **Grenå** 18, **Hesselholm** 14 og **Feldballe** 10. De største obs er 10/5 9 trk **Gjerrild** (HAC,AR) samt 12/5 6 NNV **Hesselholm** (SDy,LEB).

Fra ynglepladserne er der kun få større angivelser, flest er set ved **Brabrand Sø** med 16+23/4 7 rst (GGU,HLL,ROR) og **Bjerregrav Mose** 16/4 6 rst (LM).

2. halvår: Efterårstrækket er stort i østenvinden og omfatter 61 individer i perioden 23/7-3/12. Bedste lokalitet er **Anholt** med 26 fugle, hvoraf skal nævnes 15/9 6 trk (FSV), 24/9 4 trk og 25/9 4 trk (begge AR) samt



26/9 5 S (begge FSV). **Feldballe** er næstbedste lokalitet, men halser langt bagefter med kun 8 fugle.

Rørhøgene er ualmindelig hurtige til at forlade amtet i år, således kun 5 observationer fra oktober. Sidste fugl holder dog alligevel længe ud: 3/12 1 1K S **Brabrand Sø** (JTL) er sent.

Total: 654 Indsendere: 103 Observationer: 808 Lokalteter: 179

1) Total fratrukket dobbeltregistreringer fra samme lokalitet og dag 2) Sum af max rastende pr. lokalitet 3) Træksum fratrukket dobbeltregistreringer fra samme lokalitet og dag.

	JAN	FEB	MAR	APR	MAJ	JUN	JUL	AUG	SEP	OKT	NOV	DEC
1	-	-	23	187	181	63	54	53	82	8	2	1
2			20	138	112	63	50	47	37	3	-	-
3	-	-	3	49	69	-	4	6	45	5	-	1

Blå Kærhøg *Circus cyaneus* 02610 DATSY-art

Et fænomenalt år, som primært skyldes et overvældende efterårstræk i den megen østenvind.

1. halvår: Der ses pænt med stationære individer, flest 7/1 3 **Gyllingnæs** (HBØ) og 19/3 3 **Pindstrup Mose** (MST). Forårstrækket forløber i perioden 18/3-21/5 og er ikke specielt imponerende med kun 35 fugle. Eneste pæne trækobs er 6/5 3 trk **Havknude** (HOF).

Forårets sidste er 21/5 1 N **Udbyhøj Havn** (LTP), hvorefter en lille håndfuld sommerobs sædvanen tro forplumrer billedet: 13/6 1 han **Hasselager** (PBB), 30/6 og 8/7 1 hun **Koed Enge** (JKJ, APJ), 23/7 1 han **Skivholme** (ST) og endelig 15/8 1 han **Eskeplet** (TBR), som formentlig er en tidlig returtrækker.

Efterårstrækket er helt overvældende. Om det skyldes, at der nordpå har været en ekstrem mangel på mus, skal vi lade være usagt, men det er tankevækkende, at tårnfalkene også går helt amok i 2006. I alt 87 fugle noteres trækkende, heraf hele 48 på **Anholt** med 25/9 13 trk, 11/10 22 trk (på kun to timer!) og endelig 12/10 5 trk som de suverænt største. Men også **Vesborg Fyr** giver lyd fra sig med 11/10 7 SV (MWH, SDy), og endelig må bemærkes 12/10 4 SV og 13/10 5 SV **Feldballe** (DD,JPL), som er ekstremt mange for en indlandslokalitet. De åbne lufthavnsarealer nord for byen må være forklaringen på, at så mange fugle ses herfra.

Total: 280 Indsendere: 75 Observationer: 314 Lokalteter: 112

1) Total fratrukket dobbeltregistreringer fra samme lokalitet og dag 2) Sum af max rastende pr. lokalitet 3) Træksum fratrukket dobbeltregistreringer fra samme lokalitet og dag.

	JAN	FEB	MAR	APR	MAJ	JUN	JUL	AUG	SEP	OKT	NOV	DEC
1	29	17	22	36	16	2	2	1	38	71	28	18
2	27	17	18	17	7	2	2	1	6	20	24	18
3	2	-	4	19	9	-	-	-	32	51	4	-

Steppehøg *Circus macrourus* 02620

Arten er ikke længere på SU-listen. I år en enkelt observation, 2/9 1 2K han **Demstrup** (ERH). Fundet er fotodokumenteret på Netfugl.dk.

Hedehøg *Circus pygargus* 02630 DATSY-art

Hedehøg optræder normalt med en håndfuld individer, og 2006 er ingen undtagelse.

Årets fund er 25/4 1 brun NØ **Højbjerg** (PHA), 10/5 1 han N **Gjerrild Nordstrand** (PP), 22/5 1 2K N **Feldballe** (DD), 27/5 1 han SØ **Gjerrild** (HAC), 3/6 1 han fou **Boeslum** (Svend Rønne) og 9/7 1 2K han fou **Kolind** (HPE).

Hedehøg / Steppehøg *Circus pygargus/Circus macrourus* 02629

En enkelt obs 27/5 1 brun V **Årslev Engso** (HLL), set på stor afstand.

Duehøg *Accipiter gentilis* 02670

Det er bedre end 2005, men ikke meget. Der gøres en del obs af to eksemplarer: 7/1 2 **Randers** (HLR), 2/4 2 **Moesgård Strand** (GGU), 11/4 2 **Gjerrild Nordstrand** (HAC), 10/9 2 **Feldballe** (DD) og 30/9 2 **Ålsrode** (HOF). Trækket er ikke overvældende. 13 fugle på forårstræk er det hele, max 22/4 2 trk **Gjerrild** (GGU), mens efteråret byder på beskedne 3 fugle, heraf to fra **Anholt** hhv. 16/9 og 25/9 (begge FSV). Her yngler de i hvert tilfælde ikke! Et enkelt sikkert ynglepar er i øvrigt alt.

Total: 87 Indsendere: 38 Observationer: 89 Lokalteter: 56

1) Total fratrukket dobbeltregistreringer fra samme lokalitet og dag 2) Sum af max rastende pr. lokalitet 3) Træksum fratrukket dobbeltregistreringer fra samme lokalitet og dag.

	JAN	FEB	MAR	APR	MAJ	JUN	JUL	AUG	SEP	OKT	NOV	DEC
1	8	8	10	20	9	6	2	3	8	5	2	6
2	7	7	6	13	7	6	2	3	6	5	1	6
3	1	1	4	7	2	-	-	-	2	-	1	-

Spurvehøg *Accipiter nisus* 02690

For første gang nogen sinde er vi derhenne, hvor efterårstrækket faktisk er lige så stort som forårstrækket! Anholt imponerer med en imponerende stribe Spurvehøge i østenvinden, hvorimod Gjerrild-kanten endnu engang skuffer fælt.

Ynglefund: Fire indrapporterede ynglepar er trods alt dobbelt så mange som sidste år...

1. halvår: Forårstrækket omfatter i alt 847 fugle i perioden 18/3-26/5, nærmest fuldstændig samme tal som i 2005. Sædvanen tro er det noget svært at vurdere, hvor mange fugle der hober sig op på NØ-Djursland, inden de trækker ud. På nogle dage med gennemtræk ses nogenlunde samme mængde fugle på fx Samsø og Gjerrild, mens der på andre dage ses 50 fugle på Gjerrild og kun en enkelt eller to længere sydpå. Forårssummerne fordeler sig med **Gjerrild** 343, **Grenå** 182, **Feldballe** 68, **Issehoved** 52, **Hesselholm** 36, **Dragsmur** 31, **Havknude** 27 og **Moesgård** 24. De største dage fra NØ-Djursland er 22/4 32 NØ **Gjerrild** (GGU), 24/4 42 trk **Veggerslev** (AR), 26/4 42 trk **Grenå** (AR), 9/5 45 trk **Gjerrild** (HAC) og 32 trk **Grenå** (AR), mens resten af amtet må nøjes med 3/5 14 N **Feldballe** (DD) og 12/5 24 NNV **Hesselholm** (SDy).

2. halvår: Efteråret står selvfølgelig primært i **Anholts** tegn, idet der her ses imponerende 491 trækkende Spurvehøge i løbet af september-oktober. De største dage er 13/9 49 S, 14/9 37 trk, 15/9 44 trk, 25/9 55 trk, 26/9 34 S og 1/10 43 SV (alle FSV). Trækkets omfang er formentlig ikke specielt usædvanligt, men der er aldrig før blevet kigget systematisk efter det. Andre lokaliteter er **Feldballe** 84, **Fornæs** 50, **Vesborg Fyr** 39, **Skelhøje Bakke** 17 og **Øer** 14, de største observationer er 13/10 21 SV **Feldballe** (DD, JPL), 26/10 10 S **Gallohaven** (RDN,SSL), 28/10 18 indtrk **Fornæs** (GGU) og 29/10 18 S **Feldballe** (DD). I alt ses 742 trækkende Spurvehøge i efteråret.

Total: 1968 Indsendere: 83 Observationer: 772 Lokalteter: 200

1) Total fratrukket dobbeltregistreringer fra samme lokalitet og dag 2) Sum af max rastende pr. lokalitet 3) Træksum fratrukket dobbeltregistreringer fra samme lokalitet og dag.

	JAN	FEB	MAR	APR	MAJ	JUN	JUL	AUG	SEP	OKT	NOV	DEC
1	50	29	78	526	332	8	19	28	472	334	59	33
2	50	29	41	50	31	8	19	19	20	60	52	33
3	-	-	37	476	301	-	-	9	452	274	7	-

Musvåge *Buteo buteo* 02870

Det er svært med Musvågerne, fordi de store tal primært ses på træk, og Musvågen er en kylling, så man aldrig kan vide, om der virkelig er gennemtræk, eller det blot er de samme, der ses igen og igen.

Ynglefund: 15 ynglepar er et meget tyndt resultat.

1. halvår: Et par tidlige tyvstarter, inden trækket for alvor sætter ind den 26/2 med obs fra 6 lokaliteter, heraf **Gallohaven** 4 N (KBF). Allerede 1/3 ses 72 trkf **Grenå** (AR).

Trækket foregår sædvanen tro i to bølger. I marts ryger de adulte fugle igennem, oftest på dage med klart vejr, hvor fuglene kan se til Anholt og Sverige. Flest ses 19/3 775 **Grenå** (AR) og 339 N **Havknude** (HOF). Herefter tynder det hurtigt ud, og mest bemærkelsesværdig derefter 2/4 337 trk **Fornæs** (AR), 127 N **Moese-gård Strand** (GGU) og 76 N **Gallohaven** (RDN) som typiske for forekomsten i vestenvind og lunt vejr.

I april ses der mest spredte skruer af trækforsøgende fugle over Grenå, inden begyndelsen af maj byder på store forekomster af 2K-fugle. 6/5 bemærkes 2019 trk ved **Havknude**; det er utilbørligt mange, og på en eller anden måde må fuglene formentlig være fløjet i ring. Det er nærmest umuligt at vurdere på de kanter. Men også ved **Grenå** bemærkes pænt med fugle, heriblandt 9/5 370 trk (AR) på en dag, hvor **Dragsmur** kun har 3 fugle – det illustrerer, at meget af trækket på Djursland simpelthen er lokale kræ. Sidste større obs er 12/5 65 NNV **Hesselholm** (LEB,SDy) i klar NV-vind. Summerne fra forårstrækstederne er **Gallohaven** 108, **Hesselholm** 127, **Feldballe** 141, **Moese-gård** 158, **Fornæs** 511, **Gjerrild** 882, **Havknude** 3494 og **Grenå** 3533.



2. halvår: Efterårstrækket er sædvanen tro ikke meget bevendt. Når trækket på Samsø svigter, er der ikke meget tilbage at komme efter. De største obs er 15/9 15 trk **Anholt** (FSV), 1/10 19 S **Ålsrode** (HOF), 5/10 16 SV **Hasle** (ALM), 10/10 22 V **Østerhede**, Samsø (SDy), 11/10 21 S **Universitetsparken** (RDN), 13/10 296 V **Vesborg Fyr** (SDy), 13/10 18 S og 14/10 28 V **Feldballe** (JPL, DD). I alt 760 trækkende fugle bliver det til i efterårets løb.

Total: 12.193 Indsendere: 101 Observationer: 1579 Lokalteter: 370

1) Total fratrukket dobbeltregistreringer fra samme lokalitet og dag 2) Sum af max rastende pr. lokalitet 3) Træksum fratrukket dobbeltregistreringer fra samme lokalitet og dag.

	JAN	FEB	MAR	APR	MAJ	JUN	JUL	AUG	SEP	OKT	NOV	DEC
1	220	206	2507	4300	3703	97	67	83	189	513	173	135
2	219	180	292	428	479	87	65	62	121	138	158	133
3	1	26	2215	3872	3224	10	2	21	68	375	15	2

Fjeldvåge *Buteo lagopus* 02900

Et helt igennem jammerligt år. Fjeldvåger er bare ikke noget, vi gør i her i Østjylland! Der er kun fire mul-tiobs af fouragerende fugle i løbet af hele året, nemlig 22/1 2 **Skanderborg Sø** (LLH), 19/3 2 **Årslev Engso** (BGO,LLH), 16/10 3 **Ålsrode** (HOF) og 26/11 2 **Eskeplet** (LLH).

1. halvår: Forårstrækket ses i perioden 8/3-24/5 og omfatter beskedne 48 individer. Max-forekomsterne er 22/4 4 N **Albøge** (PHJ,AWM) og 3 NØ **Gjerrild** (GGU) samt 5/5 9 trk og 6/5 7 trk **Havknude** (HOF). Forårets sidste fugl er 24/5 1 2K NØ **Feldballe** (DD).

2. halvår: Efterårstrækket er nærmest ikke eksisterende. Første fugle er 22/9 1 SV **Åstrup**, Grenå (HOF) samt 26/9 1 SV **Skelhøje Bakker** (DD, JPL). Derudover kun fire trækkende fugle.

Total: 125 Indsendere: 48 Observationer: 160 Lokalteter: 65

1) Total fratrukket dobbeltregistreringer fra samme lokalitet og dag 2) Sum af max rastende pr. lokalitet 3) Træksum fratrukket dobbeltregistreringer fra samme lokalitet og dag.

	JAN	FEB	MAR	APR	MAJ	JUN	JUL	AUG	SEP	OKT	NOV	DEC
1	20	11	22	26	21	-	-	-	2	13	6	4
2	20	11	17	4	-	-	-	-	-	9	6	4
3	-	-	5	22	21	-	-	-	2	4	-	-

Kongeørn *Aquila chrysaetos* 02960 DATSY-art

Året igennem ses 1-2 fugle permanent ved **Eskeplet**, **Overgård** og **Sødringholm**, hvilket er rigtig spændende og formentlig en aflægger af den nærtliggende Vildmose-bestand. Derudover "kun" tre fugle, men det er

søreme også pænt: 15/4 1 2K N **Hesselholm** (LEB) – blev også set på Fyns Hoved samt ved **Issehoved**, 25/4 1 2K+ NNØ **Knudå** (via JKI) og 13/8 1 2K NØ **Skanderborg Sø** (JTL). Sidstnævnte er usædvanlig, men er blevet fint beskrevet. Måske er det en af de to kongeørne fra Mariagerområdet på udflugt?

Fiskeørn *Pandion haliaetus* 03010 DATSY-art

Fiskeørnen gør, som den altid har gjort: Opfører sig helt anderledes end alle de andre aktivt trækkende rovfugle, som ellers har et glimrende år i 2006. Fiskeørnen har et af de ringeste år i mands minde!

1. halvår: Året indledes på **Anholt** med 28/3 1 trk (FSV). Første dag med flere fugle er 2/4, hvor Fornæs 2 trk (AR), **Gjerrild Nordstrand** 1 Ø (JPL, DD) og **Gallohaven** 1 N (RDN) byder ind. Forårstrækket er virkelig noget jammerværk. Eneste større obs af fouragerende fugle er 5/4 3 **Lilleåen** (HST), og på trækket må vi nøjes med 22/4 4 N **Issehoved** (MWH), 23/4 3 NØ **Gjerrild** (APN) og 3 NØ **Ålsrode** (HOF) samt 10/5 3 trk **Gjerrild** (HAC). **Gjerrild** har i alt trækkende 19 Fiskeørne, mens **Feldballe** følger ganske fint trop med 14 fugle ud af i alt 89 trækkende i 1. halvår. Som sædvanligt ses en mængde sommerfugle, flest 3/7 2 **Skanderborg Sø** (LLH), men der er ingen tegn på yngel nogetsteds.

2. halvår: Efteråret er ikke meget bedre, idet de største obs bliver ganske beskedne, nemlig 12/8 3 **Randers Fjord** (LTP) og 27/8 4 **Salten Langsø** (ERH). På trækket er det i **Feldballe** og på **Anholt**, det sker, med hhv. 11 og 10 fugle, hvoraf de største er 26/8 6 SV **Feldballe** (DD,KO) og 23/9 4 trk **Anholt** (AR). I alt ses 46 trækkende Fiskeørne i efteråret. Årets sidste fugle er sene og måske endog samme eksemplar: 25/10 1 V **Ebeltoft** (DD) og 26/10 1 fou **Øjesø** (DD).

Total: 238 Indsendere: 81 Observationer: 272 Lokalteter: 100

1) Total fratrukket dobbeltregistreringer fra samme lokalitet og dag 2) Sum af max rastende pr. lokalitet 3) Træksum fratrukket dobbeltregistreringer fra samme lokalitet og dag.

	JAN	FEB	MAR	APR	MAJ	JUN	JUL	AUG	SEP	OKT	NOV	DEC
1	-	-	2	82	37	6	4	48	50	9	-	-
2	-	-	1	20	13	4	4	33	25	3	-	-
3	-	-	1	62	24	2	-	15	25	6	-	-

Tårnfalk *Falco tinnunculus* 03040

Hvilket fremragende år, specielt pga. et gigantisk efterårstræk. Selv om årsagen formentlig er et totalt sammenbrud i musebestanden, er det alligevel mageløst.

Ynglefund: 12 sikre par er en halvering i forhold til sidste år!

1. halvår: Et pænt forårstræk i perioden 21/3-24/5 omfatter 100 fugle, hvoraf de største obs er 5/5 9 trk og 10/5 15 **Gjerrild** (HAC), 12/5 6 NNV **Hesselholm** (SDy,LEB) og 21/5 6 trk **Grenå** (AR).

2. halvår: Efteråret går helt amok. Ikke nok med at **Anholt** med 473 fugle formentlig er et af landets bedste falketræksteder – også **Ebeltoft-halvøen** markerer sig pænt med 77 fugle, og lidt flere obs fra de kanter ville formentlig have bragt totalen væsentligt højere op. Fra **Anholt** kan nævnes følgende stribe 13/9 31, 14/9 26, 15/9 42, 16/9 33, 21/9 18, 22/9 18, 23/9 76, 24/9 43, 25/9 46, 26/9 49, inden det klinger af med 28/9 16, 29/9 14, 30/9 14 og 1/10 16 – langt hovedparten trækkende op mod S- og SØ-vinden (FSV,AR). **Øer**-området vil dog også lege med, bl.a. ses her 5/9 25 V på under to timer (DD), 28/9 23 S (RSN,SSL), fra **Skelhøje** ses 26/9 14 S (DD,JPL) og ved **Eskeplet** 27/9 12 S (HLL). I alt noteres 641 fugle på efterårstræk, hvilket viser, at trækket virkelig har været stort i år.

Total 1153 Indsendere: 86 Observationer: 749 Lokalteter: 204

1) Total fratrukket dobbeltregistreringer fra samme lokalitet og dag 2) Sum af max rastende pr. lokalitet 3) Træksum fratrukket dobbeltregistreringer fra samme lokalitet og dag.

	JAN	FEB	MAR	APR	MAJ	JUN	JUL	AUG	SEP	OKT	NOV	DEC
1	50	29	48	83	91	8	19	26	591	121	54	33
2	50	29	41	50	31	8	19	19	20	60	52	33
3	-	-	7	33	60	-	-	7	571	61	2	-

Aftenfalk *Falco vespertinus* 03070

Såmænd et udmærket år, især når man sammenligner med Skagen, som på trods af østenvind og masser af lærkefalke ikke rigtig fik gang i denne lækkerbissen. Normalt kræver vi, at fuglene både alders- og kønsbestemmes, så vær omhyggelig med at få alle oplysninger med i indrapporteringen.

Alle obs nævnes: 6/5 1 han trk **Gjerrild** (HAC), 1 fou **Hesselholm** (LEB) samt 1 han of **Bølling Sø** (JDK), 9/5 1 2K han trk **Gjerrild** (HAC), 10/5 1 2K hun N **Dragsmur** (DD) og 1 hun trk **Grenå** (AR), 13/5 1 2K NV **Hesselholm** (SDy) og endelig 7/6 1 3K+ han V **Bølling Sø** (EBJ,CLK,MER). Fuglen fra Dragsmur er fotodokumentet; det er ikke så tit, det sker for aftenfalke her i området!

Dværgfalk *Falco columbarius* 03090

Et særdeles ringe forårstræk, men til gengæld er efterårstrækket helt i særklasse. Så er det jo sjovt at kigge på fugle!

1. halvår: Der er kun et enkelt vinterfund, nemlig 23/1 1 of **Hørret** (PHA), inden de første forårsfugle melder deres ankomst med 27/3 1 **Årslev Engsø** (HLL,LLH), 28/3 1 **Årslev Engsø** (JW) samt 30/3 **Ringkloster** (PLA). Med kun 51 fugle fra det egentlige forårstræk er det godt nok tyndt: Den største obs er beskedne 6/5 3 N **Feldballe** (DD) samt 10/5 3 trk **Gjerrild** (HAC). Sidste på forårstrækket er 27/5 1 trk **Gjerrild Nordstrand** (AR,HAC), hvilket er helt normalt. Flest fugle ses på **Gjerrild** med i alt 19 fugle i løbet af foråret.

2. halvår: Efteråret indledes til sædvanlig tid med 24/8 1 S **Fornæs** (HLL). Men ellers gør **Anholt** rent bord med i alt 118 trækkende piskeris, flest 15/9 11 trk (FSV), 23/9 17 trk (AR), 24/9 16 trk (AR), 25/9 14 trk (FSV) og 26/9 10 trk (FSV). **Fornæs** er lidt tyndt bemanded og byder kun på 15 trækkende fugle, flest 27/10 4 indtrk (AR), hvorimod **Feldballe** gør det så godt, som man formentlig kan på en indlandslokalitet med i alt 17 trækkende fugle, flest 10/10 4 SV (DD) og 11/10 5 SV (DD). Andre pæne obs er 5/9 3 SV **Øer** (DD), 8/9 3 **Havknude** (HOF) og 9/10 4 S **Gallohaven** (RSN,SSL). Der ses i alt 183 trækkende Dværgfalke i 2. halvår – smukt!

Vinterfund er 7/12 1 fou **Brattingsborg Gods** (MWH), 29/12 1 **Egå Engsø** (EDY) og 30/12 1 **Udby** (APJ).

Total: 278 Indsendere: 43 Observationer: 157 Lokalteter: 47

1) Total fratrukket dobbeltregistreringer fra samme lokalitet og dag 2) Sum af max rastende pr. lokalitet 3) Træksum fratrukket dobbeltregistreringer fra samme lokalitet og dag.

	JAN	FEB	MAR	APR	MAJ	JUN	JUL	AUG	SEP	OKT	NOV	DEC
1	1	-	3	36	29	-	-	3	141	63	2	3
2	1	-	1	9	7	-	-	1	14	9	2	3
3	-	-	2	27	22	-	-	2	127	54	-	-

Lærkefalk *Falco subbuteo* 03100 DATSY-art

Et udmærket år. Både forårs- og efterårstrækket er over normalen, men ynglefund kniber det godt nok med.

1. halvår: Foråret indledes enormt tidligt med 12/4 1 rst **Bjerregrav Mose** (TBR), men fundet er detaljeret beskrevet, så den er købt herfra. Næste er mere normal med 25/4 1 trk **Grenå** (AR). På trækket ses hele 67 fugle og dertil en god håndfuld fouragerende. De største obs er 5/5 1 SØ + 4 fou **Gjerrild** (EHØ), 6/5 6 N + 1 fou **Dragsmur** (MO,RDN,RSN), 4 trk **Havknude** (HOF) og 2 trk + 5 fou **Gjerrild** (HAC,BJS), 7/5 3 N **Dragsmur** (APN,DD) og 2 trk + 4 fou **Gjerrild** (FLU,LPJ), 8/5 4 N **Dragsmur** (SSL,FNI), 9/5 14 trk **Gjerrild** (HAC) og 10/5 7 trk **Gjerrild** (HAC,AR). **Dragsmur** har i alt 20 fugle, **Feldballe** 7 og **Gjerrild** i omegnen af 45 (med forbehold for gangangere!). Forårets sidste er lidt tidlig: 1/6 1 **Kragemosen** (MWH).

Efteråret er nygydeligt med i alt 46 trækkende fugle. Første fugl ses 16/8 **Østerhede**, Samsø (MWH), men ellers er det på **Anholt**, det sker, med hele 38 lærkebasser i perioden 4/9 til 14/10, flest 16/9 12 trk (FSV) og 25/9 10 trk (FSV). Der ses dog også fugle andre steder, bl.a. 25/9 3 fou **Skanderborg Sø** (JTL) og 26/9 2 S **Skelhøje Bakker**, heraf en adult (JPL,DD), inden trækket slutes af med 14/10 1 **Anholt** (FSV) samt 1 S **Ålsrode** (HOF). Et novemberfund må forbi SU.

Total: 133 Indsendere: 25 Observationer: 72 Lokalteter: 29

1) Total fratrukket dobbeltregistreringer fra samme lokalitet og dag 2) Sum af max rastende pr. lokalitet 3) Træksum fratrukket dobbeltregistreringer fra samme lokalitet og dag.

	JAN	FEB	MAR	APR	MAJ	JUN	JUL	AUG	SEP	OKT	NOV	DEC
1	-	-	-	2	76	1	-	2	47	5	-	-
2	-	-	-	1	10	1	-	1	6	1	-	-
3	-	-	-	1	66	-	-	1	41	4	-	-

Vandrefalk *Falco peregrinus* 03200 DATSY-art

Hvad stationære individer angår, er 2006 et nogenlunde godt år, men til gengæld svigter trækket endnu engang totalt.

1. halvår: Eneste obs af mere end et enkelt stationært individ er 29/1 2 **Sødringholm** (CSS), men til gengæld ses der gentagne gange fugle på de samme lokaliteter: **Mellempoldene** (5 obs), **Norsminde Fjord** (5 obs), **Årslev Engso** (6 obs) og **Alrø** (11 obs). Trækket er tyndt med kun 27 vandrebørger. **Gjerrild** har 9 fugle med 22/4 2 NØ (GGU), 9/5 2 trk (HAC) og 10/5 2 trk (HAC,AR) som de bedste, men **Grenå** tager prisen med i alt 10 trækkende, heraf to på såvel 10/4, 11/4 som 25/4 (alle AR). Forårets sidste er 19/6 1 **Randers Havn** (HP) – der ses efterhånden flere og flere vandrefalke på de østjyske havne, så en dag begynder de vel at yngle.

Efterårstrækket indledes med 30/7 1 SSV **Feldballe** (DD,KO). Trækket skuffer måske lidt med kun 29 fugle, heraf 11 på **Anholt** med max 16/9 2 trk (FSV) og 23/9 4 trk (AR). Ellers er der kun obs af enkeltindivider, flest på **Fornæs** med 5 trækkende og i **Feldballe** med 4. Af rastende individer bemærkes 4/9 2 fou samt 10/9 2 fou **Årslev Engso** (begge SSK). Ellers ses stationære fugle ved **Vorup Enge** (5 obs) og **Eskeplet** (6 obs). Igen topper **Alrø** med 8 obs i perioden.

Total: 136 Indsendere: 52 Observationer: 155 Lokalteter: 60

1) Total fratrukket dobbeltregistreringer fra samme lokalitet og dag 2) Sum af max rastende pr. lokalitet 3) Træksum fratrukket dobbeltregistreringer fra samme lokalitet og dag.

	JAN	FEB	MAR	APR	MAJ	JUN	JUL	AUG	SEP	OKT	NOV	DEC
1	13	11	13	24	10	1	1	2	26	16	13	6
2	13	11	10	8	2	1	-	1	8	10	10	6
3	-	-	3	16	8	-	1	1	18	6	3	-

Agerhøne *Perdix perdix* 03670

Der er kun meldt 3 ynglepar til DOFbasen – der er da forhåbentlig lidt flere derude. 1 par på flg. lokaliteter: **Stjær** (PLA), **Hornbæk Enge** (LTP) og **Gudenåen, Langå** (ALM).

Største obs (≥15): 3/1 15 **Rugård Sønderskov** (HOF,KMN), 21/1 17 **Hornslet** (FNI), 28/1 15 + 9/12 17 **Årslev Engso** (HLL), 5/2 15 **Lading** (JOA) og 5/2 20 **Ramten by og agerland** (APJ,JKJ)

Total: 469 (486) Indsendere: 48 Observationer: 136 Lokalteter: 76

JAN	FEB	MAR	APR	MAJ	JUN	JUL	AUG	SEP	OKT	NOV	DEC
118	53	37	31	33	20	5	54	11	28	55	24

Vagtler *Coturnix coturnix* 03700

Lidt færre fugle end sidste år, men dog 4. år i træk med en årstotal på mere end 100 fugle.

Årets første fugl høres meget tidligt: 29/4 1 sy **Overgårdens Marker** (LTP), hvilket er den næsttidligste obs i Danmark i 2006, kun "overgået" af en obs fra Broager, Sønderjylland 26/4. Desuden er det den tidligste ankomst til amtet siden 2000, hvor en fugl høres 26/4 Nimtofte (FOX).

Igen i år noteres det største antal Vagtler i området mellem **Randers Fjord** og **Mariager Fjords udmunding**. CSS, LTP og OLI har også i år droppet nattesøvnen for at få styr på de mange Vagtler. Største tælling i

år finder sted 2/7, hvor der på én nat i området registreres 34 sy fugle af CSS, der i øvrigt vurderer, at der samlet er tale om mindst 55 Vagtler i perioden 29/4-11/8. Sidste år lød vurderingen på mindst 59, så en ganske stabil bestand. Flot arbejde gutter!!

Obs fra den øvrige del af amtet (≥ 3): 25/5 3 sy **Brøndstrup v. Gjerrild** (HAC), 16/6 4 sy **Lading Sø** (APN), 1/7 3 sy **Tørring Mark/Tulstrup Mark** (JKI), 5/7 4 sy **Hammelev-Robstrup by/agerland** (AR), 5/7 3 sy **Veggerslev by/agerland** (AR), 5/7 4 sy **Thorsø Nørre Djurs** (AR). Sidste fugl noteres 18/8 1 sy **Kolind-sund** (CS).

Total: 110 (81) Indsendere: 21 Observationer: 59 Lokalteter: 29

JAN	FEB	MAR	APR	MAJ	JUN	JUL	AUG	SEP	OKT	NOV	DEC
-	-	-	1	4	19	73	13	-	-	-	-

Fasan *Phasianus colchicus* 03940

Til alle som har ventet i spænding på svaret, om arten stadig findes på Anholt..... Ja, den er stadig at finde på øen!

Største obs (≥ 10): 22/4 10 **Bjerregrav Mose** (TBR), 6/8 42 + 20/10 10 + 30/10 100 **Gyllingnæs** (JSC,JG,SAR), 24/8 40 **Hornslet Mose** (FNI) og 30/10 10 **Alrø** (SAR).

Total: 487 Indsendere: 35 Observationer: 149 Lokalteter: 82

JAN	FEB	MAR	APR	MAJ	JUN	JUL	AUG	SEP	OKT	NOV	DEC
10	5	15	58	60	42	7	85	27	131	33	14

Vandrikse *Rallus aquaticus* 04070

Årstotalen er den laveste siden 1999 (152), men alligevel tæt på 10-års gennemsnittet.

Yngel: Eneste oplysninger er 2 par **Vorup Engsø** (BKR), 1 par **Årslev Engsø** (HLL) og 0-3 par **Århus Å ml. Brabrand Sø og 3-broer** (CHØ), men den er heller ikke helt nem at konstatere sikkert ynglende.

Sørste obs (≥ 5): 26/1 5 + 5/6 8 **Brabrand Sø** (RSN,MO,AHO), 18/4 5 + 5/5 9 **Bjerregrav Mose** (BKR,TBR,SK), 8/5 5 **Dronningborg Bredning** (LTP), 17/5 5 **Kasted-Geding Mose** (ALM)

Total: 172 (184) Indsendere: 48 Observationer: 172 Lokalteter: 44

JAN	FEB	MAR	APR	MAJ	JUN	JUL	AUG	SEP	OKT	NOV	DEC
10	5	3	31	49	31	7	8	10	10	4	4

Plettet Rørvagtler *Porzana porzana* 04080 DATSY-art

Årets resultat kan opgøres til 5-6 fugle på 4 lokaliteter, hvilket er den højeste sum siden 2000.

Brabrand Sø/Dødeå enge: 2-3 fugle høres i perioden 5/6-12/6 (AHO,MJH,JW,SSL). 2 piftende i duet 5/6 – 1 ud for kolonihaverne og en ved Døde Å's udløb. 12/6 hørtes en syngende lidt øst for Stautruptårnet, men om det er en ny fugl i forhold til 5/6 er ikke til at afgøre. **Ulv sø v. Funderholme**: 1 høres 11/6-15/6 + 24/6 (SFP,PEN,EJ,CLK,MER). **Lading Sø**: 16/6 1 (APN). **Mossø vestende**: 18/6 1 (GGU).

Engsnarre *Crex crex* 04210 DATSY-art

Der er i år indsendt oplysninger om 16 obs af 7 fugle fra 5 lokaliteter i perioden 10/6-25/6, hvilket er den højeste årssum siden 2003, hvor amtet gæstedes af 25-30 fugle. Som sædvanlig er alle obs af syngende fugle.

Tuerne: 10/6 2 (CSS), **Lading Sø**: 11/6-21/6 2 + 25/6 1 (JØP,JW,GGU,HBØ,PGH,ALM,RSN,RDN, AHO,EDY,CHØ), **Velling by/agerland**: 13/6 1 (ON,JBA), **Alling Ådal v. Clausholm**: 16/6 1 + 24/6 1 (PLA,FNI), **Skivholme Skov, marker øst for**: 18/6 1 (JW).

Grønbenet Rørhøne *Gallinula chloropus* 04240

Den skjulte levevis og de mange gentagne optællinger, gør det vanskeligt at få et reelt billede af antallet af fugle i amtet, blot vides, at den er udbredt overalt, blot der er en vandsamling med vegetationsdække. Den optræder oftest med et eller to individer pr. lokalitet.

Yngel: Der foreligger oplysninger om 11-14 ynglepar fordelt på 11 lokaliteter, flest 2-3 par **Årslev Engsø** og 1-2 par **Torskov**.

1. halvår: I vinterperioden ses flere steder, især i Århus, ansamlinger af arten, således (lok.max >10): 13/1 34 **Botanisk Have**, 26/1 27 **Havreballe Skov** (begge KEH), 10/2 22 **Universitetsparken** (LTP), 22/1 19 **Århus Å**, 3-Broer-Århus og 24/1 17 **Århus Å**, Brabrand Sø-3-Broer (begge KEH).

2. halvår: (lok.max >5): 9/12 29 **Botanisk Have**, 25/12 17 **Universitetsparken**, 8/12 15 **Århus Å**, 3-Broer-Århus (alle KEH), 10/8 3 ad + 9 1K **Årslev Engsø** (LLH), 15/8 8 **Søndermaden** (TBR), 13/7 7 **Silkeborg Langsø** (SFP), 31/12 7 **Sælvig Havn** (MWH) og 12/12 6 **Havreballe Skov** (KEH).

Total: 658 (276) Indsendere: 47 Observationer: 257 Lokalteter: 77

JAN	FEB	MAR	APR	MAJ	JUN	JUL	AUG	SEP	OKT	NOV	DEC
187	55	39	64	33	18	32	55	16	17	28	114

Blishøne *Fulica atra* 04290

Arten optræder årligt udenfor yngletiden i nogle til tider meget store flokke i Mariager Fjord og Norsminde Fjord, men der ses også pæne antal i mange af de østjyske vegetationsrige søer.

Yngel: Der er indsendt oplysninger om 112-142 ynglepar fra 45 lokaliteter, flest 7-10 par **Knud Sø** v. Gjern, 6-10 par **Knud Sø**, 6-10 par **Emborg Vig/Odde**, 6 par **Ringelmosedammen** og 5-7 par **Birksom**.

1. halvår: Periodens største antal er (lok.max >300): 22/1 800 **Ajstrup Bugt** (TNI), 11/2 400 **Dania Saltværk** (PR), 1/3 **Mariager Fjord**, Mariager-Hadsund (TNI), 18/3 900 **Norsminde Fjord** (OLH), 24/3 414 **Årslev Engsø** (HLL) og 29/3 350 **Tåstrup Sø** (PLA).

Sommer: Lidt større antal af rastende/fældende og ungeførende flokke ses flere steder i sommerperioden (lok.max >50): 15/6 385 **Årslev Engsø** (HLL), 16/6 405 **Norsminde Fjord** (IZN), 18/6 146 **Emborg Odde** (HGAR), 24/6 182 **Stubbe Sø** (PLA), 20/7 70 **Vorup Enge** (BKR), 28/7 60 **Tåstrup Sø** (PLA) og 29/7 90 **Skanderborg Sø** (PLA).

2. halvår: Periodens største antal er (lok.max >200): 26/8 330 **Stubbe Sø** (ABU), 2/9 1710 **Norsminde Fjord** (IZN), 17/9 230 **Skanderborg Sø** (FNI) og 22/9 800 **Katbjerg Odde** (AØ).

Total: 27.973 (47.868) Indsendere: 81 Observationer: 743 Lokalteter: 163

JAN	FEB	MAR	APR	MAJ	JUN	JUL	AUG	SEP	OKT	NOV	DEC
2015	3085	5662	1368	737	1458	1276	2772	3345	2176	2416	1663

Trane *Grus grus* 04330 DATSY-art

Tranen er en art i fremgang, og det ses også i det østjyske, selvom trækket over Danmark primært foregår på Sjælland og Bornholm. Der har været en tydelig stigning i antal obs gennem de senere år. I 2006 ligger antallet dog omkring 10-årsgennemsnittet. Ynglefugle spøger også i Østjylland – det kniber med konkrete oplysninger, men mon ikke ynglende fugle kan findes på Djursland?

1. halvår: Trækket foregår ult. marts-pri. april med de første 24/3 5 trk **Grenå** (AR). Fra denne dag desuden 3 øvrige obs. Forårets største obs ses 31/3 14 NNØ **Skarresø** (AGD). Denne pæne flok er man ikke så heldig at genfinde andre steder på NØ-Djursland. Øvrige større obs: 6/4 3 N **Feldballe** (DD), 10/4 4 trk **Gjerrild Nordstrand** (HAC) og 5 trk **Grenå** (AR) – samme? Desuden 15/4 3 N-rst **Kolind** (DD), 24/4 4 trk **Veggerslev**



(AR), 29/4 3 NØ **Silkeborg** (SFP). 1/5 8 N **Østerhede**, Samsø + 2 N **Toftbjerg**, Samsø (begge MWH). Trækruten over Samsø mod Djursland illustreres med tydelighed 1/5, hvor de 8 fugle fra Østerhede ½ time senere observeres over **Feldballe** (DD,JPL). Det ebber ud i løbet af maj med bl.a. 6/5 5 trk **Havknude** (HOF) og 9/5 3 NØ **Gjerrild** (HAC). Sidste obs 5/6 1 of **Tirstrup** (PGH).

2. halvår: Efterårstrækket er magert. Første ses 27/8 2 **Udby Strandenge** (BLA). Dernæst et spring frem til de næste 11/10 9 S **Anholt** (FSV). Året slutter med en større og noget usædvanlig vinteragttagelse, 9/12 eller 10/12 13 S **Tåstrup Mose** (CHJ).

Total: 104 (94)

JAN	FEB	MAR	APR	MAJ	JUN	JUL	AUG	SEP	OKT	NOV	DEC
-	-	23	29	25	1	-	2	-	11	-	13

Strandskade *Haematopus ostralegus* 04500

Et utrolig flot år med hidtil største årstotal, som kan tilskrives både mange overvintrende fugle først på året, et flot forårstræk og rekordstore forekomster i august ved Randers Fjord.

Yngel: Der er kun indrapporteret ganske få sikre ynglepar, i alt 31 par fordelt på kun 7 lokaliteter. Normalt haves oplysninger om 50-80 ynglepar fra 25-30 lokaliteter. Største ynglepladser er 12-16 par **Mellempoldene**, Randers Fjord (LTP), 6 par **Alrø Poller** (JG) og 5 par **Anholt** (CHJ). Fra indlandet haves oplysninger om yngel ved **Fårbjerg** (PLA), og mulige ynglepar ved **Tilst** (OLI), **Egå** (FNI) og **Galten** (MER).

Vinter (januar): Strandskaden er registreret på hele 17 lokaliteter i løbet af januar, hvor de største antal ses ved Samsø, Alrø, Randers Fjord og Djurslands nordlige kystlinie. De største flokke er 4/1 115 **Kolderne**, Samsø (MWH), 15/1 126 **Skærbæk Hest ved Bønnerup**, 195 **Søledet Strandenge** og 130 **Store Sjørup Strand** (PKN,LTP), 16/1 105 og 27/1 112 **Alrø Egehoved** (HHL), desuden 28/1 170 **Lystrup Strand** (LTP).

Forårstræk: I løbet af februar lidt færre fugle i amtet, dog stiger antallet af rastende fugle ved Samsø med 1/2 195 **Yderste Holm**, 2/2 140 **Stavns Fjord** og 7/2 212 **Kolderne** (alle MWH). Fortsat pæne antal andre steder med 14/2 82 **Alrø Egehoved** (SFP), 25/2 140 **Mellempoldene**, Randers Fjord og 27/2 50 **Bønnerup Havn** (MER). Fra starten af marts stiger antallet af rastende fugle 3/3 210 **Store Sjørup Strand** (LTP), 8/3 122 **Alrø Egehoved** (HHL,LHH) + 155 **Kolderne**, Samsø (MWH), og trækket kulminerer allerede medio marts med 11/3 300 **Store Sjørup Strand** (LTP) og 12/3 440 **Overgårds Dige** (CSS). Sidste større observation ses 31/3 145 **Kolderne**, Samsø (MWH). Ultimo april og maj ses normal et sidste større gennemtræk, særligt i Randers Fjord-området. Eneste større observation fra denne periode er 29/4 150 **Søledet Strandenge** (FNI).

Oversomrende fugle: Større antal 2K-fugle er registreret 20/5 130 **Mellempoldene**, Randers Fjord (LTP) og 4/6 45 **Alrø Egehoved** (JSC). Desværre er kun et fåtal af de rastende fugle aldersbestemte, hvorfor det skal opfordres til, at man ser flokkene detaljeret igennem.

Efterårstræk: Første ansamlinger ses 16/7 110 **Mellempoldene**, Randers Fjord (OLI) + 185 **Kolderne**, Samsø (MWH), men først primo august gør trækket sig bemærket med 3/8 300 **Mellempoldene**, Randers Fjord + 110 S **Sødringholm Strand** (LTP), og trækket kulminerer medio/ultimo august med 10/8 250 **Mellempoldene** + 600 **Sødringholm Strand**, Randers Fjord (LTP), 15/8 550 **Mellempoldene** + 60 **Sødringholm Strand**, Randers Fjord (TBR) og 26/8 700 **Mellempoldene** + 25 **Sødringholm Strand**, Randers Fjord (LTP). Alle observationer gælder hidtil største flokke i amtet. I denne periode kun <100 fugle ved Alrø og på Samsø. Fra perioden skal 17/8 56 S **Fornæs** (JPL) i øvrigt bemærkes.

I løbet af september ses kun få større rastende flokke med 8/9 225 **Mellempoldene**, Randers Fjord (TBR), 13/9 147 + 22/9 108 **Kolderne**, Samsø (MWH) og 17/9 105 **Alrø Egehoved** (DSA). Sidste større flok ses 1/10 300 ved **Sødringholm Strand**, Randers Fjord (CSS), og resten af efteråret optræder Strandskaden mere



spredt end normalt, således ses rastende flokke på 50-235 fugle på en række lokaliteter omkring Nord-Djursland, Alrø og Samsø, og i perioden færre fugle end normalt ved Randers Fjord, dog ses de største flokke fortsat her med max 14/10 235 + 19/11 280 **Sødringholm Strand** (TBR,LTP).

I december meget færre fugle end normalt ved Randers Fjord med max 9/12 70 **Mellempoldene** (LTP), mens der er pænt med rastende fugle ved Alrø med 3/12 105 **Alrø Egehoved** (JOP) og 12/12 115 **Alrø Poller** (JG). Største antal ved Samsø ses 12/12 78 **Kolderne**, Samsø (MWH). Desuden skal 24/12 100 **Hevringholm Strand** (LRU) fremhæves.

Total: 13.376 (7.762)

JAN	FEB	MAR	APR	MAJ	JUN	JUL	AUG	SEP	OKT	NOV	DEC
933	834	2019	842	728	781	794	1671	1105	1503	1220	946

Klyde *Recurvirostra avosetta* 04560

Som følge af kommunalreformen er der foretaget nogle mindre justeringer i den regionale opdeling i DOF-base-regi. Det betyder, at Århus Amts største yngleplads, Treskelbakkeholm i Mariager Fjord, fra 1. januar 2007 overgår til Nordjylland. I år har der dog desværre ikke været gennemført tællinger på Treskelbakkeholm.

Yngel: I alt oplysninger om 34-36 ynglepar fra 3 lokaliteter (2005-tal i parentes) med 32 par (34 par) **Alrø Poldkrog** (JG), 2 par (0 par) **Alrø Strevelhoved** (JSC) og 2-4 par (0 par) **Mellempoldene**, Randers Fjord (LTP,LPJ). I år mangler desværre præcise optællinger fra Samsø, hvor der sidste år var mindst 7-10 par. Der er dog primo/medio juni optalt max 22 ynglefugle ved **Hjortholm** (MWH), og desuden er 2 ad med 2 juv set 15/8 ved **Barnekold** (MWH). Største forekomster i yngletiden er 16/4 64 og 12/5 60 **Alrø Poldkrog** (JG), 8/6 30 **Mellempoldene**, **Randers Fjord** (LTP,LPJ).



Forårstræk: Første fugle ses lidt senere end normalt med 20/3 1, 22/3 5, 23/3 6 og 27/3 19 – alle fra **Barnekold**, Samsø (MWH). Større antal ses sædvanligvis kun ved eller nær ynglepladser, mens følgende fugle er registreret uden for ynglepladser: 2/4 2 **Sondrup Strand** (OJE), 13/4 1 **Årslev Engso** (HLL), 17/4 1 + 25 /4 1 **Vorup Engso** (BKR m.fl.), 29/4 2 **Råby Odde** (BKR) og 3 **Søledet Strandenge** (FNI).

Efterårstræk: Fra juli ses kun mindre antal omkring ynglepladserne, hvor største antal er 2/7 13 **Alrø Poldkrog** (OJE). Uden for ynglepladser ses 1-3/7 2 **Årslev Engso** (LLH,HHL). I august foreligger kun observationer fra Stavns Fjord, flest 4/8 12 + 26/8 9 **Hjortholm** (MWH).

De sidste fugle ses primo september med 1/9 4 **Barnekold**, Samsø (MWH), 2/9 7 **Eskeplet** (LTP m.fl.) og 3/9 3 **Barnekold**, Samsø.

Total: 389 (631)

JAN	FEB	MAR	APR	MAJ	JUN	JUL	AUG	SEP	OKT	NOV	DEC
-	-	26	131	73	93	26	29	11	-	-	-

Triel *Burhinus oedionemus* 04590 SU-art

Året store ornitologiske tilløbsstykke var amtets blot andet fund af Triel med 1 ad rst 16/7-29/7 **Skiveholme Kirke**, Sabro (JW). Kun 2 gange tidligere er en langtids-stationær Triel registreret og mindst 100 ornitologer fra hele landet besøger fuglen ved Sabro.

Amtets første fund er fra 2/8 2001 Anholt. I øvrigt foreligger 3 ældre fund fra Østjylland (1905, 1907, 1918 fra Vejle Amt), således er den østjydske total oppe på 5 fund i dag. På landsplan foreligger samlet 40 fund af 45 fugle.

Lille Præstekrave *Charadrius dubius* 04690

Efter 3 år med mere end 100 fugle en lille tilbagegang i antallet af fugle og ynglepar.

Yngel: Det er meldt sikre ynglepar fra **Vorup Enge** 1-2 par (BKR,LTP m.fl.) og **Lilleå Lerbjerg** 1 par (HST). Sandsynlige/mulige ynglepar er desuden registreret ved **Haraldslund Skov** 1-2 par (APN), **Haldum Grusgrav** 1-2 par (APN), **Årslev Engsø** 1-2 par (GGU m.fl.), **Skjoldhøjken** 1 par (TH), **Birkesig Råstofgrav** 1 par (AS,JPL,JKL), **Skanderborg Industriområde** 1 par (BKR). Samlet en mulig ynglebestand 8-12 par mod 9-19 par sidste år. Der mangler dog oplysninger fra normalt velkendte lokaliteter omkring Randers, samt Nørrekær Enge, Hammel, Hornslet og Gødvad.

Forårstræk: De første fugle ses til normal tid, 4/4 2 **Årslev Engsø** (HLL), 5-6/4 3 **Vorup Engsø** (BKR) og 10/4 1 **Årslev Engsø** (SSL,MO). Største antal er 18/4 6 og 26/4 7 **Vorup Engsø** (BKR).

Efterårstræk: Fra juli og august måned foreligger primært observationer fra **Årslev Engsø** og **Vorup Engsø**. Uden for ynglepladserne ses Lille Præstekrave 3/7 1 **Sminge Sø** (SFP), 13/8 1 **1K Lading Sø** (PGH), 16/8 1 **Ålsrode** (HOF), samt 31/8-8/9 1-3 **Egå Engsø** (RSN m.fl.). Årets sidste fugle ses 8/9 3 **Egå Engsø** (MO).

Total: 83 (102)

JAN	FEB	MAR	APR	MAJ	JUN	JUL	AUG	SEP	OKT	NOV	DEC
-	-	-	14	17	32	11	6	3	-	-	-

Stor Præstekrave *Charadrius hiaticula* 04700

Et år væsentligt under sidste års rekordår med en halvering af årstotalen, hvilket især skyldes væsentligt færre fugle i efteråret.

Yngel: Meget få indberetninger om ynglepar, således kun oplysninger om 11-13 par med 5-7 par **Mellempoldene**, Randers Fjord (OLI,LTP,LPJ), 3 par **Gjerrild Nordstrand** (HAC), 1 par **Issehoved** (MWH), 1 par **Besser Rev** (MWH) og 1 par **Eskeplet** (LTP m.fl.). Arten er dog i yngleperioden konstateret på en lang række egnede ynglelokaliteter fra april til juni. Det vil være ønskeligt, hvis flere foretog en vurdering af, hvorvidt disse fugle er mulige/sandsynlige ynglepar.

Vinter: Selvom der ikke i december 2005 bliver set fugle ved **Ebeltoft Færgehavn**, er der alligevel en enkelt fugl på plads i januar med 2/1 1 rst (HOF,KMN).

Forårstræk: Tidlige fugle ses 5/2 2 **Fjellerup Strand** (PKN) og fra medio/ultimo februar dukker fugle op flere steder 19/2 1 of **Vorup Engsø** (LTP), 22/2 2 **Alrø Egehoved** (HLL), 24/2 1 **Bønnerup Strand** (AR) og 25/2 6 **Begtrup Vig** (HPE).

Første trækbold af den sydlige race *C.h.hiaticula* gør sig bemærket fra medio marts til primo april med 19/3 10 **Begtrup Vig** (HPE), 22/3 23 + 31/3 18 **Besser Rev**, Samsø (MWH) og 3/4 28 **Århus Østhavn** (SAR). Ankomst af anden trækbold af *C.h.tundrae* til normal tid med 20/4 71 **Sødringholm Strand/Mellempoldene** (LTP), 26/5 60 **Sødringholm Strand/Mellempoldene** (TBR) + 27 **Gyllingnæs** (JSC). Sidste større flokke ses 27/5 54 og 6/6 32 **Sødringholm Strand/Mellempoldene** (TBR,LTP,LPJ). De sidste fugle er relativt sene på den.

Efterårstræk: De første større ansamlinger ses til normal tid med 17/7 28 + 28/7 28 **Årslev Engsø** (MJH), 29/7 23 **Århus Østhavn** (NAA) og 30/7 33 **Ebeltoft Færgehavn** (LPJ). I løbet af august stadig flere pæne forekomster med 2/8 39 **Ebeltoft Færgehavn** (DD), 10/8 20 **Mellempoldene**, Randers Fjord (LTP), 12/8 24 **Ebeltoft Færgehavn**, 21/8 20 **Skærbæk Hest**, Bønnerup, samt 24/8 20 + 28/8 19 **Ebeltoft Færgehavn** (JPL,APN). Fra medio september stiger antallet af fugle, formentlig tiltræk af ungfugle, med 12/9 12 **Anholt** (FSV), 15/9 35 + 19/9 38 **Ebeltoft Færgehavn** (JPL,PR). Fra ultimo september og i løbet af oktober falder antallet af rastende fugle og sidste større ansamlinger ses 1/10 19 + 10/10 13 **Ebeltoft Færgehavn** (APN), 15/10 15 **Stavnshoved Rev** (HKA), 16/10 9 **Ebeltoft Færgehavn** og 21/10 5 **Bønnerup Strand** (HAC).

I november ses ingen fugle, men sædvanligvis overvintrende fugle på plads ved **Ebeltoft Færgehavn** med hele 6 fugle talt 27/12 (APN), hvilket er ny vinterrekord.

Total: 1142 (1480) Indsendere: 72 Observationer: 404

JAN	FEB	MAR	APR	MAJ	JUN	JUL	AUG	SEP	OKT	NOV	DEC
1	17	118	95	275	103	159	197	105	66	-	6

Pomeransfugl *Charadrius morinellus* 04820

Pomeransfuglen er langt fra en årlig gæst i Århus Amt og Østjylland, så to fund af tre fugle er ganske flot og en tangering af rekordåret 1993 ligeledes med 3 fugle. Årets observationer 26/5 1 ad rst **Alrø Strevelshoved** på nysåede marker vest for vejen (JSC) og 7/9 1 ad + 1 1K rst **Karlby Klint** (APN). Fundet fra maj er amtets kun 4. forårsfund.

Der foreligger nu samlet 20 fund af 21 fugle fra amtet, hvoraf 9 fund af 10 fugle er fra Djursland.

Hjejle *Pluvialis apricaria* 04850 DATSY-art

Igen et relativt beskedent år. Ligesom sidste år er især antallet af rastende Hjejler på forårstrækket lavere end normalt, således er der ingen større flokke (>1000) fra maj. Men også i efteråret er antallet af fugle lavere. I modsætning til sidste år er det gennemtrækket af adulte fugle i august, som skuffer, imens ungfugletrækket i oktober er på niveau med "gode år" for arten i amtet.

Vinter/forår: Kun 20 observationer af sammenlagt 190 fugle fra januar til marts er usædvanligt lavt, hvor vi skal helt tilbage til den strenge vinter i 1996 for at finde lavere tal. Eneste større forekomst fra denne periode er fra 27/2 45 + 1/3 33 **Gyllingnæs** (JSC,HLL). Første større tiltræk ses 2/4 med 400 **Gyllingnæs** + 300 **Kalsemade** (DSA), og forekomsten kulminerer allerede medio/ultimo april med 19/4 4000 **Alrø** (JG) og 22-23/4 3000 **Alrø/Alrø Poller** (JG,JOP). Sidste større forekomster ses primo maj med 7/5 800 **Kalsemade** (DSA) + 500 **Falling** (NH,JG) + 700 **Tjærby Enge** (NJJ). Herefter er Hjejlen stort set forsvundet, og sidste fugle er fra 3/6 7 **Lerdrup Bugt** (JOP) og 6/6 1 **Hesselholm**, Samsø (LEB). Sidstnævnte gælder muligvis en oversomrende fugl, da LEB også ser en fugl på lokaliteten 2/7.

Efterårstræk: Første fugl er tidligt på færde 30/6 1 **Alrø Poller** (NH). I løbet af juli kommer et mindre antal dryssende og første større tiltræk ses til normal tid (ultimo juli) med 28/7 105 **Barnekold**, Samsø (MWH). Fra primo august stiger antallet planmæssigt med 6/8 900 **Horskær** (DSA) + 512 **Alrø Poller** (JSC) og 10/8 1200 + 15/8 2000 **Mellempoldene**, Randers Fjord (LTP,TBR). I løbet af august og indtil medio september ses kun meget få større flokke (>1000) med 20/8 1005 **Eskeplet** (HLL), 27/8 1500 **Sødringholm Strand** (CSS), 8/9 1500 of **Eskeplet** (TBR), 12/9 2500 **Alrø Poldkrog** (JG) og 16/9 1000 **Kolindsund**, øst del (APJ). Først fra ultimo september stiger antallet af rastende fugle mærkbart med 23/9 3000 **Grund Fjord** (MAA), 30/9 1550 **Drammelstrup v. Tirstrup** (ABU) + 4500 **Alrø Alhale** (JOP) + 3000 **Grund Fjord** (FFA).

I løbet af oktober ses mange pæne flokke (>2000) flere steder i amtet med 7/10 2500 **Bjerre** (LTP), 10/10 2000 + 14/10 2430 **Ålsrode** (HOF), 16/10 3000 **Norsminde Fjord** (JG), 17/10 2400 **Bønnerup Strand** (BGO), og forekomsten kulminerer ultimo oktober med 20/10 2900 **Kolindsund** + 10.000 **Gyllingnæs** (JG), 22/10 6000 + 25/10 5000 **Grund Fjord** (FFA) og 25/10 3000 **Alrø** (JG).

Allerede fra primo november falder antallet af rastende Hjejler drastisk og i løbet af måneden ses kun fire større flokke (>1000) med 16/11 2000 **Grund Fjord** (FFA), 19/11 1250 of **Kalsemade** (DSA), 26/11 2000 **Gyllingnæs** (JOP) + 1200 **Brattingsborg**, Samsø (MWH).

Den milde december betyder, at der raster flere Hjejler end normalt i amtet, hvor de største ansamlinger (>500) ses 3/12 2000 of **Kalsemade** (DSA), 9/12 750 **Vesborg Fyr**, Samsø (MWH), 17/12 1000 **Albæk agerland** (NJJ), 19/12 900 **Mårup**, Samsø (MWH), 20/12 500 **Råby Kær** (LTP), 26/12 800 **Alrø** (JG) + 500 Ø **Spørring Mark** (MHH).

Total: 111.040 (133.960)

JAN	FEB	MAR	APR	MAJ	JUN	JUL	AUG	SEP	OKT	NOV	DEC
58	45	87	6262	2562	10	193	9405	23.805	48.981	12.193	7439

Strandhjejle *Pluvialis squatarola* 04860

Et år lidt under de seneste 10 års gennemsnit. Særligt er ungfugletrækket – efter et flot år sidste år – desværre igen nede på et mere moderat niveau. Som sædvanlig dominerer Randers Fjord.

Vinter: I januar/februar ses overvintrende fugle 5/1 3, 9/1 8, samt 8/3 1 **Alrø Egehoved** (HLL,LLH) og 7/1 1 **Gyllingnæs** (HBØ) og fra 3/1 til 8/3 2-5 fugle på forskellige lokaliteter i **Stavns Fjord**, Samsø (MWH). I

marts ses yderligere 8/3 3 **Lystrup Strand** (FNI) og 30/3 1 **Alrø Egehoved** (SFP), som formentlig også gælder vinterfugle.

Forårstræk: Den første fugl ses 15/4 **Alrø** (HBØ) og gælder måske ovennævnte fugl, således er første trækfugle fra 30/4 3 odr **Lerdrup Bugt** (JSC), 5/5 1 **Alrø Poller** (SFP) og 6/5 2 **Mellempoldene**, Randers Fjord (LTP) + 1 **Barnekold**, Samsø (MWH). Første større tiltræk ses fra medio maj med 14/5 32 + 20/5 35 **Mellempoldene**, Randers Fjord (LTP), og forekomsten kulminerer til sædvanlig tid (ultimo maj) med 24/5 216 + 26/5 193 + 27/5 161 **Eskeplet/Sødringholm Strand** (TBR). Desuden 26/5 32 **Alrø Poller** (JSC). Sidste fugle ses 1/6 21 **Mellempoldene**, Randers Fjord (LTP), 8/6 4 **Sødringholm Strand** (LTP,LPJ) og 15/6 2 sdr **Mellempoldene**, Randers Fjord (LTP,LPJ).

Efterårstræk: Tidlige fugle ses allerede 24/6 2 odr **Mellempoldene**, Randers Fjord (TBR) og 25/6 5 V **Årslev Engso** (HLL), og i løbet af juli er usædvanlig få fugle registreret, hvor eneste større observationer er 15/7 9 + 16/7 11 **Sødringholm/Mellempoldene**, Randers Fjord (OLI). Normalt ses første større tiltræk omkring 25. juli, men i år skal vi hen til 3/8 175 of **Sødringholm Strand** (LTP). Gennemtrækket af adulte bliver kort og intensivt med 4/8 230 **Sødringholm Strand** + 95 **Mellempoldene**, Randers Fjord (TBR), 8/8 min. 380 **Eskeplet** (CSS), 10/8 120 + 15/8 120 **Mellempoldene**, Randers Fjord (LTP). Sidste større ansamlinger ses 20/8 95 **Eskeplet** (HLL), 26/8 72 of **Sødringholm Strand** + 50 **Mellempoldene**, Randers Fjord (LTP) og 2/9 124 **Eskeplet** (LLH,HLL m.fl.).

Træk: Kun meget få trækobservationer med 24/7 4 S + 9/8 4 S **Ålsrode** (HOF) og 17/8 2 S **Fornæs** (JPL).

Ungfuglene ankommer ultimo september med 27/9 145 **Eskeplet** (HLL) og i løbet af oktober ses et rimeligt konstant antal fugle her med 7/10 136 + 14/10 160 + 22/10 160 **Eskeplet** (LTP,TBR,CSS). I øvrigt skal 17/10 42 **Stavnshoved Rev** + 28 **Bønnerup Strand** (BGO) bemærkes. Fra ultimo oktober til medio november siver fuglene bort, og sidste større flokke ses 19/11 21 + 25/11 16 **Eskeplet** (HLL,TBR), samt 25/11 14 **Overgårds Dige** (LTP).

I løbet af december registreres fortsat Strandhjejler forskellige steder i amtet med 7/12 9 **Alrø Egehoved** (LLH,HLL), 8/12 3 + 12/12 2 + 17/12 2 **Stavns Fjord/Kolderne**, Samsø (MWH), 17/12 6 + 26/12 17 + 29/12 19 **Eskeplet** (HLL,LTP) samt 23/12 12 **Alrø Poller** (LLH).

Total: 2452 (2885)

JAN	FEB	MAR	APR	MAJ	JUN	JUL	AUG	SEP	OKT	NOV	DEC
12	5	6	4	576	34	18	924	353	406	73	40

Vibe *Vanellus vanellus* 04930

Et særdeles flot år med en forekomst pænt over seneste 10-årsgennemsnit. Igen mange rastende fugle i oktober, samt rekord mange Viber i december.

Yngel: Desværre indtastes ynglepar kun sparsomt i DOFbasen. Normalt haves der oplysninger om 150-250 ynglepar fra omkring 30-50 lokaliteter. I DOFbasen er der kun indtastet ynglefugleoptællinger 29-35 par fra kun 7! lokaliteter. I kommentar-feltet er der oplysninger om yderligere 56-59 par fra 13 lokaliteter, altså samlet 85-94 par fra 20 lokaliteter. Alle opfordres til at indtaste ynglefugle-oplysninger direkte i DOFbasen, da oplysninger i kommentarfeltet umuliggør en senere bearbejdning af ynglefugledata. Årets største ynglepladser er 15-20 par **Alrø Poldkrog** (JG), **Sødringholm** 10 par (LTP), **Alrø Strevelshoved** 8 par (JSC), **Bjerregrav Mose** 8 par (TBR) og **Følle Bund** 8 par (FNI). Men der mangler oplysninger fra en lang række større ynglepladser – også i kommentarfeltet – i år.

Vinter/forår: Kun meget få fugle i januar og rensset for gengangere ses max 7 fugle, flest 14/1 5 rst **Årslev Engso** (KEH). Viberne indfinder sig allerede i større antal fra medio/ultimo februar med 19/2 150 **Knebel** (HPE) + 300 **Barnekold**, Samsø (MWH) + 186 **Årslev Engso** (SSK) og 22/2 146 **Åkær Enge** + 400 **Skanderborg Sø** (begge HLL). Men tilbagevendende kulde fra slutningen af februar og et stykke ind i marts betyder, at antallet af Viber falder drastisk i denne periode, og første større tiltræk ses først i slutningen af marts med 24/3 172 trk **Fornæs** (AR), 27/3 450 **Ålsrode** (HOF), 27/3 204 N **Årslev Engso** (HLL) og 28/3 300 rst + 175 trk **Grenå** (AR). Sidste større forekomst fra forårstrækket er 15/4 130 **Alrø** (HBØ).

Mellemtræk: Heller ikke i år ses større flokke ultimo maj/primio juni, som kunne antyde besøg af mellemtrækkende Viber fra Østeuropa.

Efterårstræk: Som sædvanlig begynder Viber at samle sig omkring amtets vådområder fra ultimo juni og i løbet af juli registreres flere pæne rastende flokke, især omkring Årslev Engsø og Vorup Engsø, flest tælles 6/7 358 **Årslev Engsø** (HLL) og 20/7 320 **Vorup Engsø** (BKR).

I løbet af august stiger antallet af Viber støt og opbygning af flokke registreres på flere lokaliteter, hvor lokalitets-max i perioden er 2/8 313 **Årslev Engsø** (HLL), 15/8 180 **Alrø Poller** (NH), 19/8 600 **Vorup Engsø** (BKR,LTP), 21/8 260 **Barnekold**, Samsø (MWH) og 25/8 200 **Følle Bund** (FNI). Antallet af rastende Viber stiger markant i september med 2/9 330 of **Norsminde Fjord** (IZN), 7/9 490 **Barnekold**, Samsø (MWH), 16/9 1000 **Vorup Engsø** (LTP), 17/9 400 **Tjærby Enge** (NJJ) og 29/9 729 **Årslev Engsø** (HLL), og forekomsten kulminerer medio/ultimo oktober med adskillige flokke på 200-350 fugle rastende forskellige steder, såvel i agerlandet, som ved vådområder. De største flokke i denne periode er 12/10 400 **Fornæs** (HOF), 13/10 535 **Koed Enge** (APJ) + 1000 **Vorup Engsø** (LTP), 16/10 500 **Norsminde Fjord** (JG), 22/10 700 rst + 400 trk **Grund Fjord** (FFA).

Selvom et stort antal Viber forlader amtet allerede ved månedens begyndelse observeres flere pæne flokke med (>300): 2/11 550 **Nimtofte** (JKJ,APJ), 17/11 800 **Vorup Engsø** (TBR), 19/11 380 + 26/11 300 **Gyllingnæs** (JG), 24/11 400 **Alrø** (KETP), 26/11 320 of **Ajstrup Bugt** (CSS).

Som nævnt i indledningen betyder det milde decembervejr, at usædvanlig mange Viber forbliver i amtet året ud, og adskillige – for årstiden – store flokke er talt (>250), flest 3/12 400 SV **Grenå Enge** (BJS), 4/12 280 **Gyllingnæs** (JG), 6/12 250 + 29/12 250 **Vorup Engsø** (BKR), 12/12 300 + 23/12 300 **Alrø/Alrø Alhale** (JG,GGU) og 19/12 534 **Skanderborg Sø** (JTL).

Total: 43.468 (35.172)

JAN	FEB	MAR	APR	MAJ	JUN	JUL	AUG	SEP	OKT	NOV	DEC
7	2802	3106	1339	683	992	1919	3258	7359	11.424	6283	4259

Islandsk Ryle *Calidris canutus* 04960

Årstotalen er 34 % over gennemsnittet for de sidste 10 år (1996-2005) på 1445. Især bemærkes et pænt antal oversomrende fugle i juni måned. Materialet domineres som sædvanligt af observationer fra udmundingen af Randers Fjord.

1. halvår: Året starter med en del vinterobservationer, flest 8/1 22 **Sødringholm Strand** (LTP), 14/2 14 og 1/3 19 begge **Alrø Egehoved** (HLL) samt 7/3 13 **Kolderne** (MWH).

Egentlig forårstræk ses nok først fra ultimo maj, f.eks. 20/5 21 **Sødringholm-området** (LTP). Fra dette område stammer de største flokke også, således 24/5 41, 26/5 74 og 27/5 56 (TBR). Udenfor dette område blot 26/5 6 **Alrø** (JSC) og 4/6 2 **Glatved Strand** (PJA).

Sommer: Det er svært at sige, hvornår de sidste forårstrækkere forlader landsdelen, idet juni byder på et par meget store observationer af oversomrende fortrinsvis ikke-udfarvede fugle fra **Sødringholm-området**: 15/6 120 (LTP) og 24/6 361 (TBR). Fra samme periode kan nævnes 13/6 1 **Kolderne** (MWH) og 13/6 4 **Årslev Engsø** (ROR).

2. halvår: Grundet de mange oversomrende fugle i **Sødringholm-området** er det svært at sige, hvornår det første tiltræk nordfra sker. Dog kan fra medio juli nævnes 16/7 141 **Mellempoldene** (OLI), 17/8 15 ad **Eskeplet** (SSL,MO,RSN) og 17/8 154 (75 ad V og 79 (hovedsageligt 2K) rst) **Mellempoldene** (MO,SSL,RSN). Derudover er de største obs efterårstrækket alle i de juveniles trækperiode: 28/8 52 og 29/8 46 begge **Alrø** (NH) samt 17/9 100 **Sødringholm Strand** (HLL). Af indlandsobs er der følgende: 31/7 + 8/8 1 **Årslev Engsø** (HLL) og 1/9 + 2/9 1 **Egå Engsø** (MO,RSN,JKC).

Årets sidste to måneder byder på en del fugle, flest 14/11 25 **Bønnerup Havn** (BKR), 24/11 30 **Store Sjørup Strand** (LTP) og 29/11 55 **Alrø** (JG).

Total: 1934 (1445) Indsendere: 30 Observationer: 113 Lokalteter: 29

JAN	FEB	MAR	APR	MAJ	JUN	JUL	AUG	SEP	OKT	NOV	DEC
42	39	52	19	208	508	367	210	198	112	155	24

Sandløber *Calidris alba* 04970

Et virkelig godt år med en årstotal på hele 373 % over gennemsnittet for de sidste 10 år (1996-2005) på 780. Årsagen hertil skal især findes i nogle hidtil usete store rastforekomster i **Sødringholm-området**. Derudover domineres materialet af vinterflokke på de traditionelle lokaliteter på Djursland.

1. halvår: Af overvintrende flokke fra Djursland kan følgende nævnes: 2/1 12 **Ebeltoft Færgehavn** (HOF), 12/1 50 og 3/3 132 begge **Grenå Strand** (AR), 26/2 104 **Polderrev** (LHH) og 1/3 5 **Bønnerup Strand** (HST).

Alle obs fra forårstrækket er **Sødringholm-området** (**Eskeplet, Sødringholm Strand og Mellempoldene**). Det starter med 20/5 16 og slutter med 1/6 6 (LTP). Følgende meget imponerende antal er registreret: 24/5 890, 26/5 1200-1400 og 27/5 450 (TBR). Antallet på 1200-1400 26/5 er ny rekord for amtet og sandsynligvis den største observation nogensinde i Danmark udenfor Vadehavsområdet?

2. halvår: Returtrækket indledes med 28/7 2 **Årslev Engso** (HLL), 31/7 11 og 2/8 3 begge **Ebeltoft Færgehavn** (LPJ,DD) samt 2/8 12 **Besser Rev** (MWH). De største obs fra efterårstrækket er 9/8 32 **S Ålsrode** (HOF), 4/9 35 og 24/9 49 begge **Gjerrild Nordstrand** (PEN,KEH).

Fra medio oktober indfinder de overvintrende fugle sig igen på Djursland, f.eks. 17/10 80 **Stavnshoved Rev** (BGO) og 17/10 110 **Bønnerup Strand** (BGO). Derudover er største observation fra vinteren 10/12 112 **Polderrev** (ABU).

Total: 3690 (780) Indsendere: 26 Observationer: 60 Lokalteter: 19

JAN	FEB	MAR	APR	MAJ	JUN	JUL	AUG	SEP	OKT	NOV	DEC
62	104	137	-	2668	6	13	72	183	292	21	132

Dværgryle *Calidris minuta* 05010

Årstotalen er 36 % under gennemsnittet for de sidste ti år (1996-2005) på 88. Generelt sås forholdsvis få Dværgryler i Danmark i 2006.

1. halvår: Året starter med en sen forårsflok i **Årslev Engso**: 14/6 + 15/6 3 og 17/6 1 (LHH,AWM,HLL).

2. halvår: De første fra returtrækket er 13/7 + 16/7 1 **Mellempoldene** (LTP,OLI), 16/7 3 **Eskeplet** (CSS), 16/7 1 og 17/7 2 begge **Årslev Engso** (HLL,MJH). De største obs fra de adultes returtræk er 16/7 3 **Eskeplet** (CSS) og 21/7 4 **Årslev Engso** (HLL). Fra juveniltrækket er de største flokke 4/9 7 **Gjerrild Nordstrand** (PEN), 10/9 3 **Anholt** (FSV) og 18/9 + 25/9 3 **Årslev Engso** (LHH,HLL). Året slutter med 29/9 + 5/10 1 **Årslev Engso** (HLL,LHH).

Total: 56 (88) Indsendere: 15 Observationer: 28 Lokalteter: 11

JAN	FEB	MAR	APR	MAJ	JUN	JUL	AUG	SEP	OKT	NOV	DEC
-	-	-	-	-	7	15	5	28	1	-	-

Temmincksryle *Calidris temminckii* 05020

Året er det næstbedste i rapportens historie, kun overgået af 2005. Fuglene ses især i de reetablerede vådområder, og i særdeleshed i Vorup Engso og Årslev Engso, således ses f.eks. den suverænt største flok i amtet nogensinde på sidstnævnte lokalitet.

1. halvår: De første ses til normal tid, 4/5 + 6/5 1 og 5/5 3 begge **Vorup Engso** (BKR,LTP,TBR), 6/5 3 **Udbyhøj** (LTP) og 6/5 2 **Årslev Engso** (HLL). De største flokke fra forårstrækket er 13/5 38 og 17/5 104 (største obs i amtet nogensinde) begge **Årslev Engso** (RBL,HLL), 15/5 52 **Vorup Engso** (BKR) og 15/5 + 16/5 20 **Følle Bund** (FNI,DD). Forårstrækket afsluttes ultimo maj med 26/5 3, 27/5 4 og 30/5 18 alle **Årslev Engso** (ALM,HLL,LHH).

2. halvår: Returtrækket indledes medio juli med følgende obs fra **Årslev Engso**: 12/7 2 (HLL), 17/7 1 (MJH) og 19/7 4 (SSL,RSN). Efterårstrækket domineres i lighed med forårstrækket af **Årslev Engso**, således 10 obsdage i perioden 12/7-2/8, flest 19/7 4 (SSL,RSN) og 22/7 + 23/7 3 (SDy). Derudover blot 29/7 1 **Århus**

Østhavn (NAA), 4/8 1 **Følle Bund** (DD) og 15/8 2 **Egå Engsø** (DD), disse to observationer bliver samtidig de sidste af arten i amtet i 2007.

Total: 462 (131) Indsendere: 19 Observationer: 39 Lokalteter: 7

JAN	FEB	MAR	APR	MAJ	JUN	JUL	AUG	SEP	OKT	NOV	DEC
-	-	-	-	439	-	18	5	-	-	-	-

Krumnæbbet Ryle *Calidris ferruginea* 05090

Årstotalen er 61 % under gennemsnittet for de sidste 10 år (1996-2005) på 236. Årsagen til den lave total er især et dårligt træk af juvenile fugle, hvilket gjorde sig gældende i hele Danmark i efteråret 2006.

1. halvår: I modsætning til sidste år ses i år en fugl på forårstræk: 26/5 1 **Eskeplet** (TBR).

2. halvår indledes med 10/7 1 **Årslev Engsø** (HLL), 15/7 1 og 16/7 4 begge **Mellempoldene** (OLI), 16/7 1 **Begtrup Vig** (PR) og 16/7 1 **Eskeplet** (CSS). Den største obs fra adulttrækket er 16/7 18 **Mellempoldene** (MO,SSL,RSN). Desuden ses en del fugle i **Årslev Engsø**, flest 23/7 9 (EDY). Herudover er største antal 31/7 6 **Ebeltoft Færgenhavn** (LPJ). Der ses stort set ingen ungfugle, og de første indrapporterede ses så sent som 28/8 2 1K **Ebeltoft Færgenhavn** (APN). Årets sidste fugle ses allerede 1/9 3 1K og 2/9 2 begge **Egå Engsø** (MO,RSN,JKC), samt 3/9 1 **Dragnet, Besser Rev** (MWH).

Total: 92 (236) Indsendere: 20 Observationer: 29 Lokalteter: 9

JAN	FEB	MAR	APR	MAJ	JUN	JUL	AUG	SEP	OKT	NOV	DEC
-	-	-	-	1	-	71	14	6	-	-	-

Sortgrå Ryle *Calidris maritima* 05100

Årstotalen er lidt over gennemsnittet for de sidste 10 år (1996-2005) på 81 og afspejler reelt set ca. 60 forskellige fugle – alle er fra Grenå-området og Samsø.

1. halvår: Alle observationerne nævnes: 21/1 10 og 1/3 1 begge **Grenå Havn** (AR,HST) samt fra Samsø: 28/1 25 **Bosserne** (MWH), 1/2 1 **Evesholm** (MWH), 2/2 1 **Stavns Fjord** (MWH), 7/2 9, 22/2 5, 7/3 5 og 8/3 2 alle **Kolderne** (MWH).

2. halvår: Efteråret starter med 5/11 1 N **Fornæs** (JSC,JPL), på denne lokalitet ses desuden 14/11 1 S (LHH). Derudover følgende obs fra **Grenå Havn**: 19/11 6, 26/11 5, 30/11 9, 10/12 3 og 12/12 10 (CO,ABU) samt 22/11 2, 12/12 4 og 20/12 5 alle **Kolderne, Samsø** (MWH).

Total: 106 (81) Indsendere: 8 Observationer: 21 Lokalteter: 7

JAN	FEB	MAR	APR	MAJ	JUN	JUL	AUG	SEP	OKT	NOV	DEC
35	16	9	-	-	-	-	-	-	-	24	22

Almindelig Ryle *Calidris alpina* 05120

Årstotalen er 7 % under gennemsnittet for de sidste ti år. Det indkomne materiale domineres af observationer fra Randers Fjords udmunding, idet området står for imponerende 65 % af årstotalen.

1. halvår: De største antal fra vinteren fra de forskellige traditionelle lokaliteter er 1/2 400 **Evesholm, Samsø** (MWH), 22/2 450 og 15/3 700 begge **Kolderne, Samsø** (MWH), samt 11/3 2000 **Eskeplet/Sødringholm Strand** (LTP,TBR).

Fra forårstrækket er de største antal 2/4 1400 og 30/4 1230 begge **Lerdrup Bugt** (JSC), samt 18/4 920 **Alrø Poldkrog** (JG), 27/4 1000 **Mellempoldene** (LTP) og 29/4 1000 **Søledet Strandenge og kyst** (FNI). Ved udgangen af maj er forårstrækket stort set overstået, og sidste tocifrede flok bliver 1/6 30 **Sødringholm Strand** (LTP). I juni ses meget få fugle, disse drejer sig nok om oversomrende fugle. Dog kan nævnes 8/6 1 af den sydlige race (ssp. *schinzii*, Engryle) **Mellempoldene** (LTP), hvor observatøren anfører ”ynglefugl?” i notefeltet.

2. halvår: Returtrækket indledes allerede primo juli med 1/7 128 **Sødringholm Strand** (TBR). De største tal fra adulttrækket er alle fra **Mellempoldene**, således 13/7 800, 10/8 1500 og 15/8 1200 (LTP,TBR), mens 26/8 3000 **Mellempoldene** (LTP) og 2/9 3000 **Eskeplet** (LTP) nok er en blanding af adulte og juvenile fugle. Topnoteringerne fra andre områder under adulttrækket er 16/7 200 **Kolderne** (MWH), 31/7 111 **Ebeltoft Færgenhavn** (LPJ), 31/7 58 **Årslev Engso** (HLL) og 9/8 70 **S Ålsrode** (HOF). Fra ungfugletrækket er de største tal ligeledes alle fra **Sødringholm/Mellempoldene/Eskeplet**, 26/9 2500, 1/10 2500, 7/10 3500 og 4/11 2500 (LHH,CSS,TBR). Herudover er de største observationer 13/9 650 **Kolderne** (MWH), 17/10 1340 **Stavnshoved Rev** (BGO) og 21/10 + 22/10 400 **Bønnerup Strand** (HAC).

Året slutter, som det startede, med vinterflokke på de traditionelle lokaliteter, 25/11 650 **Eskeplet** (TBR) og 29/11 525 **Alrø** (JG).

Total: 83.383 (89.499) Indsendere: 61 Observationer: 422 Lokaliteter: 67

JAN	FEB	MAR	APR	MAJ	JUN	JUL	AUG	SEP	OKT	NOV	DEC
1808	2574	6976	9353	4057	50	3665	6339	18.684	19.825	6597	3455

Kærløber *Limicola falcinellus* 05140

I kontrast til sidste års rekordantal på mindst otte forskellige fugle byder 2006 kun på én fugl: 19-24/7 1 ad **Årslev Engso** (SSL,RSN m.fl.). Dermed fjerde år i træk med Kærløber i Årslev Engso, hvilket er ensbetydende med, at arten er set på lokaliteten alle årene siden genskabelsen.

Brushane *Philomachus pugnax* 05170

I modsætning til de seneste 3 år er årstotalen helt nede i nærheden af 10-årsgennemsnittet. Det er nok særligt efterårstrækket af ungfugle, der svigter. Lidt af en mavelanding ovenpå sidste års rekordforekomst.

Forår: Første fugle ses først hen i april, 17/4 1 **Vorup Enge** (BKR,LTP,CSS). Her noteres også de første større obs i amtet med 10 fugle 25/4 (LTP). Hen i maj måned ses de største flokke ved **Vorup Engso**, således 1/5 19 (LTP), 9/5 45 og 10/5 60 (begge BKR). Øvrige større obs er 5/5 18 **Årslev Engso** (LLH), 10/5 18 **Nørrekær Enge** ved Alling Å (BRA) og 12/5 19 **Alrø Poldkrog** (JG). Sidste obs i foråret ses 25/5 1 **Anholt** (PSJ) og 1 **Årslev Engso** (RPA).

Efterår: Første på nedtræk ses 10/6 1 **Årslev Engso** (LLH). Denne lokalitet står også for max i juni-juli måned, 18/6 12 (FLU). Ungfugletrækket svigter, således er max ved henholdsvis **Årslev Engso** 11/8 12 (HLL) og **Vorup Engso** 9/10 22 (LTP). Ved et par enkelte andre lokaliteter gøres endvidere større optællinger, 18/8 20 **Kare Holm** (FNI) og 29/8 20 **Egå Engso** (MO) – sidstnævnte kan vel endnu ikke kaldes for nogen sø på daværende tidspunkt, men vadefuglene indfinder sig alligevel. Det bliver spændende, hvad dette nye vådområde giver af iagttagelser fremover.

Total: 824 (1052) Indsendere: 46 Observationer: 144 Lokaliteter: 24

1) total 2) max Årslev Engso 3) max Vorup Engso 4) max øvrige lok.

	JAN	FEB	MAR	APR	MAJ	JUN	JUL	AUG	SEP	OKT	NOV	DEC
1	-	-	-	47	309	60	97	149	82	80	-	-
2	-	-	-	4	18	12	10	12	10	4	-	-
3	-	-	-	10	60	2	4	1	12	22	-	-
4	-	-	-	6	19	2	1	20	6	4	-	-

Enkeltbekkasin *Lymnocyptes minimus* 05180

Totalen på 18 fugle er den laveste siden 1998! 10-årsgennemsnittet ligger på 41. Det ser endda ud til, at der kan være en del gangangere iblandt observationerne, så året har været virkelig sløjt for enkeltbekkasins vedkommende.

1. halvår: Første obs er fra en lidt utraditionel lokalitet for arten, 4/1 1 **Besser Rev** (MWH). Eneste obs over én er fra **Brabrand Sø**, 9/1 2, 26/1 2 og 19/3 2 (RSN). Sidste obs er 16/4 1 **Gjerrild Nordstrand** (HAC).

2. halvår: Første og største obs ses 29/10 3 **Sødringholm Strand** (LTP). Ingen obs i november! Sidste ses 3/12 1 **Salten Langsø** (JKI) og 26/12 2 **Stubbe Sø** Fugleværnsfondens område (JPL).

Total: 18 (41) Indsendere: 9 Observationer: 12 Lokalteter: 7

JAN	FEB	MAR	APR	MAJ	JUN	JUL	AUG	SEP	OKT	NOV	DEC
7	1	3	1	-	-	-	-	-	3	-	3

Dobbeltbekkasin *Gallinago gallinago* 05190

Sidste års gigantiske tal (op til 900 fugle ved Vorup Engsø) gentager sig ikke i 2006. Dermed er totalen nogenlunde normaliseret igen efter 3 store år i træk. Trods dette er årets sum den 4. højeste gennem de sidste 20 år. Hele 95 af de 343 obs er fra **Årslev Engsø**, mens **Vorup Engsø** står for 44 obs. Ved den nye **Egå Engsø**, der blev etableret i det sene efterår, kunne der allerede imens vandet steg, registreres større antal rastende bekkasiner.

Yngel: Der rapporteres om kun 4-5 ynglepar på 3 lokaliteter, flest 2 par **Årslev Engsø** og 1-2 par **Vorup Enge**, hvor manglende græsning af området blev angivet som en årsag til færre ynglepar end sidste år. Herudover territoriehævdende fugle på 16 lokaliteter, alt i alt tyder det på ca. 30 par. Flest territoriehævdende fugle ses/høres 1/4 4 **Ansø Enge** (JBA), 26/4 3 **Krstrup Enge** og 8/5 3 **Tjærby Enge** (begge LTP). Synge fugle ses fra 1/4 til 10/7.

1. halvår: Der registreres ingen større antal i årets første vintermåneder. De første (og eneste) fugle set på træk i foråret ses 23/3 2 N **Moesgård Strand** (HLL). Dette er samtidig begyndelsen på de lidt større samlinger af rastende fugle, 24/3 15 og 29/3 18 **Årslev Engsø** (begge HLL). Største obs i foråret er beskedne 20/4 18 **Brabrand Sø**, østenden (RSN) og 22/4 21 **Assedrup Enge** (IZN).

2. halvår: Der ses et begyndende træk fra medio-ult. juli med følgende lok.max, 25/7 33 **Vorup Engsø** (BKR) og 28/7 50 **Årslev Engsø** (SFP). Hen i august et stigende antal fugle i flokkene, bl.a. 1/8 65 og 11/8 92 **Årslev Engsø** (LLH,HLL). **Egå Engsø**, der under etablering kun var fyldt op med 10 cm vand, bød alligevel på idelle betingelser, her ses 28/8 80 fugle (RSN,SSL). Max i august ved **Vorup Engsø** er 31/8 200 (BKR). Bortset fra 12/9 230 **Vorup Engsø** (BKR) og 29/9 142 **Årslev Engsø** (HLL) er september lidt skuffende i forhold til de senere år. I løbet af oktober trækker fuglene igennem, sidste store obs er 17/10 150 **Vorup Engsø** (PLA). Største vinterobs i december er 26/12 36 **Kalø Slotshalvø** (SSK).

Total: 4.555 (3560) Indsendere: 58 Observationer: 343 Lokalteter: 84

1) Total 2) Største obs

	JAN	FEB	MAR	APR	MAJ	JUN	JUL	AUG	SEP	OKT	NOV	DEC
1	21	20	104	176	37	50	315	1451	1255	931	116	79
2	5	7	15	21	5	5	50	200	230	150	30	36

Tredækker *Gallinago media* 05200

En obs kræver nærmere dokumentation, inden den bringes i rapporten.

Skovsneppe *Scolopax rusticola* 05290

Blandt andet pga. en større obs fra en efterårsjagt bliver det den 3. højeste total i de sidste 20 år. 10-årgennemsnittet ligger på 93 fugle.

Yngel: 10 territoriehævdende fugle fra 8 lokaliteter, flest 24/5 3 **Anholt by** (JNI).

Arten ses ikke så almindeligt om vinteren, men der foreligger alligevel en række observationer fra januar måned, bl.a. 27/1 2 **Mejlgård Nederskov** (PKN). Største obs i træktiden, 29/3 2 **Hjøllund** (HST) og 7/4 3 **Hørret Skov** (KEH). Fra maj måned en række større obs fra Anholt, 24/5 5 **Flakket Anholt** og 3 **Anholt by** (RBØL,JBR m.fl.). 26/5 ses hele 10 rst **Flakket Anholt** (JBR). Fra november foreligger et par større iagttagelser, 14/11 11 **Anholt** (FSV) og 16/11 40 **Lisbjerg Skov** (BGO). Sidstnævnte under jagt i den kommunale skov – 6 skudt! I december kun én obs.

Total: 134 (93) Indsendere: 34 Observationer: 54 Lokalteter: 42

JAN	FEB	MAR	APR	MAJ	JUN	JUL	AUG	SEP	OKT	NOV	DEC
7	-	12	4	27	6	-	-	3	4	70	1

Stor Kobbersnepe *Limosa limosa* 05320

3 obs af 3 fugle, heraf 1 af den islandske race. Stor Kobbersnepe har aldrig været særlig talrig i Østjylland.


20/4 1 **Vorup Engsø** (BHJ) og 16/7 1 **Mellempoldene** (OLI). Desuden en obs fra ult. august, som dog ikke omtales yderligere her pga. manglende oplysninger om alder/dragt. På dette tidspunkt af året er det meget afgørende for bestemmelsen i forhold til den islandske race af Stor Kobbersnepe (*islandica*), at der kigges på fuglenes alder og fældningsstadie. Husk i alle tilfælde at beskrive lidt nærmere i DOFbasen.

Af racen Islandsk Stor Kobbersnepe, *Limosa limosa islandica*, er der rapporteret om det første fund 29/10 ved **Sødringholm Strand** (LTP). "Rastede på strandengen lige N for skydebanen". "Set fint på nært hold, stadig en del rødt på hals/bryst".

Lille Kobbersnepe *Limosa lapponica* 05340

Et år ligesom sidste år, der ligger lidt over gennemsnittet for de seneste 10 år. Som sædvanlig er det i områderne Samsø, Horsens Fjord og Randers Fjords udmunding, at de største flokke ses, især under forårstrækket april-maj.

1. halvår: Der ses små kobbernepper hele året, således også i de første vintermåneder i mindre antal, flest i januar-februar ses 22/1 24 **Sødringholm Strand** og 13/2 21 **Eskeplet** (begge LTP). Men først hen i april begynder trækket med bl.a. 9/4 415 **Barnekold** (MWH). Fra samme område på Samsø 19/4 400 **Barnekold** og 75 **Eskeholm** (MWH). Trækkets kulminationen ses ult april til pri maj, 30/4 590 **Barnekold** (MWH) og 196 **Alrø** (JSC) samt 6/5 470 **Barnekold** og 48 **Besser Rev** (MWH). Den helt store dag i amtet er dog 6/5, hvor der



på 7 lokaliteter tælles 1635 fugle, fordelt på 860 i **Stavns Fjord** (MWH) og 775 i **Horsens Fjord** området, flest 600 **Alrø Egehoved** (DSA). Trækket fortsætter til ult maj, 17/5 600 **Amstrup Red** (JG) ligeledes Horsens Fjord og 24/5 tælles på 3 lokaliteter ved **Randers Fjords udmunding** 405 fugle (TBR). Sidste større registreringer er fra 26/5 med 436 **Alrø** (JSC) og 270 **Mellempoldene** og **Eskeplet** (TBR). Største flok gennem sommeren 15/6 60 **Mellempoldene** (LTP).

2. halvår: Fra nedtrækket ses der enkelte fugle på indlandslokaliteter. Fra **Årslev Engsø** gøres der i perioden 8/7-2/8 13 obs á 1-5 fugle. Lidt usædvanlige indlandsobs registreres desuden 2/8 35 V **Feldballe** (KO) – og det er faktisk også årets største trækobservation! Først hen i august observeres større antal med 4/8 120 **Eskeplet** (TBR). Efterårstrækket forløber ret ubemærket. Næststørste obs i 2. halvår er således 29/12 80 **Eskeplet** (LTP)!

Total: 8322 (6904) Indsendere: 42 Observationer: 245 Lokalteter: 44

1) Total 2) Største obs

	JAN	FEB	MAR	APR	MAJ	JUN	JUL	AUG	SEP	OKT	NOV	DEC
1	70	54	84	2555	4219	148	67	575	239	138	68	105
2	24	21	18	590	860	60	15	120	77	24	16	80

Småspove *Numenius phaeopus* 05380

Trækket over Samsø er som sædvanlig godt dækket af LEB. Af årets 92 obs er de 52 fra Samsø. Totalen ligger dog noget under middel.

1. halvår: Årets første ses 18/4 1 **Møgelmosen** (MWH) og 20/4 1 **Årslev Engso** (ESØ). Forårets største obs er ikke store, 29/4 5 **Overgårds Dige** (LTP) og 5/5 5 **Ø Dragsmur** (DD) samt 6/5 6 **Ø Brabrand Sø** (ALM). Sidste er 15/5 1 **Hesselholm** (LEB) og 19/5 2 rst – **Ø Årslev Engso** (HLL).

2. halvår: Efterårstrækket indledes ultimo juni., 21/6 1 **Hesselholm** (LEB) og 25/6 20 of **Hevring Mølle** (MAA). Fra **Samsø** foreligger i perioden 21/6-9/10 48 obs af 1992 fugle. Hvor mange gengangere der er iblandt observationer, er dog svært at vurdere. Flere af tallene fra Hesselholm er dagstotaler, som dækker over fugle, der enten trækker igennem, eller som flytter sig rundt i området på fourageringstræk. Trækket her kulminerer ult. juli med følgende større dagstotaler: 17/7 130, 27/7 226 og 30/7 148 **Hesselholm** (alle LEB). For den bedste dag 27/7 fordeler observationerne sig med 3 fugle kl. 10.45, 52 kl. 11.55, 77 kl. 13.15 og 94 kl. 15.20. På dette tidspunkt ses også et maksimum i trækket på landsplan med bl.a. over 500 fugle på Tipperne. Største obs udenfor Samsø er 15/7 6 of **Mellempoldene** (OLI), 25/7 7 **Alrø Egehoved** (SFP), 28/7 5 of **Årslev Engso** (TK) og 8/8 6 of **Eskeplet** (CSS). Enkelte fugle set på direkte træk. Efterårets sidste bliver 11/9 1 **Alrø Egehoved** (SFP), 17/9 2 **S Havknude** (HOF) og sent 9/10 2 fou **Hesselholm** (SDy).

Total: 2103 (3152) Indsendere: 24 Observationer: 92 Lokalteter: 27

JAN	FEB	MAR	APR	MAJ	JUN	JUL	AUG	SEP	OKT	NOV	DEC
-	-	-	8	19	25	1842	197	10	2	-	-

Storspove *Numenius arquata* 05410

Den støt sigtende tendens fortsætter, og i 2006 har totalen rundet de tredive tusinde! Som tidligere år er der uundgåeligt en del gengangere i det indrapporterede materiale. Årstotalen er beregnet ud fra dagsmax på de enkelte lokaliteter. Fuglene ses fortrinsvis i områderne **Randers Fjords udmunding** (årstotal på 17.051), **Horsens Fjord** området (total på 7883) og **Stavns Fjord** på Samsø (total på 5985). Obs fra disse områder udgør over 90 % af årstotalen. Det er ikke længere så ualmindeligt med dagstotaler på over 1000 fugle i amtet.

Der er ikke rapporter om ynglefugle i år, men det kan også skyldes manglende eftersøgning på Anholt, hvor der de seneste år er konstateret ynglepar.

Vinter/forår: Større antal Storspover ses overvintrende i amtet. I hele perioden jan-feb observeres konstant antal på flere hundrede i IBA-området ”dele af Randers og Mariager Fjorde m.m.”. Største obs herfra er 22/1 460 og 25/2 700 **Sødringholm Strand** (begge LTP). Ved den del af området som ligger ved Mariager Fjord registreres de største forekomster 13/2 140 **Treskelbakkeholm** og 340 **Pletten** (LTP). Vinterens største flokke ved Horsens Fjord er 14/2 251 **Alrø Poller** (HLL) og på Samsø 1/2 550 **Yderste Holm** (MWH). Forårstrækket i løbet af marts-april medfører ikke nogen væsentlig anderledes fordeling af fuglene, flest rastende ses 3/3 430 **Yderste Holm** (MWH) og 5/3 235 **Alrø Poller** (JOP). Ved en koordineret tælling ved Randers Fjord udmunding 4/3 ses 435 **Eskeplet**, 440 **Søledet** og 74 **Sødringholm Strand** (TBR,LTP), altså tilsyneladende ca. 1000 fugle i området. Desuden 5/3 **Sødringholm Strand** (BKR), 15/3 340 **Kolderne** (MWH) og 15/4 488 **Randers Fjords udmunding** (LTP). I perioden 19/3-22/5 ses kun 95 fugle på direkte træk, flest 19/4 52 **NØ Ry** (AWM), en lidt uventet oplevelse herinde i landet meddeler observatøren.

Efterår/vinter: I perioden 7/6-5/11 ses kun 205 fugle på direkte træk, så langt hovedparten af de rapporterede fugle i amtet ses således rastende. Først i august ses de store flokke, hvor følgende fra de forskellige lokaliteter skal fremhæves: 1/8 370 **Alrø Poller** (NH), 15/8 520 **Mellempoldene** og **Eskeplet** (TBR), 26/8 950 **Sødringholm Strand** og **Mellempoldene** (LTP). Herefter ses bl.a. 2/9 643 **Eskeplet** (LLH) og fra Horsens Fjord 15/9 276 **Alrø** (DSA). Ved **Mariager Yderfjord** og **Overgårds Dige** ses 7/10 370 fugle. Af overvintrende fugle skal fremhæves 23/12 350 **Alrø** (GGU) og 29/12 262 **Eskeplet** og **Sødringholm Strand** (LTP).



Total: 33.990 (12.905) Indsendere: 55 Observationer: 571 Lokalteter: 86

1) Årstotal 2) Total, Randers Fjords udmunding 3) Total, Samsø 4) Total, Alrø, Horsens Fjord

	JAN	FEB	MAR	APR	MAJ	JUN	JUL	AUG	SEP	OKT	NOV	DEC
1	2697	4746	5296	1862	166	716	429	4879	4127	3536	2281	3255
2	1503	1879	1882	916	84	442	297	3216	2472	1620	1072	1668
3	265	1592	1229	286	25	158	81	502	683	648	158	358
4	564	726	1513	497	50	73	35	1135	865	563	776	1086

Sortklire *Tringa erythropus* 05450

Totalen ligger kun lidt over 10-års gennemsnittet, faktisk den laveste siden 2001. Forårstrækket slår helt fejl med kun 11 fugle i hele april-maj, mens der ses et rimeligt antal voksne fugle på nedtræk i juni. De få ungfugle senere på efteråret kunne måske indikere en ringe ynglesucces i det nordlige Skandinavien og Rusland?

Forår: Yderst få observationer. Første ses 26/4 1 **Vorup Engso** (BKR,LTP) og 29/4 2 **Årslev Engso** (HLL). Største obs kan ikke kaldes stor, 3/5 3 **Vorup Engso** (BKR). Sidste i foråret er 7/5 1 **Amstrup Enge** (JOP).

Efterår: Returtrækket ses fra pri. juni, 8/6 1 **Mellempoldene** (LTP) og 10/6 4 **Årslev Engso** (LLH,DSJ). Af større iagttagelser skal fremhæves, 11/6 9, 19/6 12 og 23/6 17 **Årslev Engso** (ALM,HLL,LLH) samt 13/6 8 **Vorup Engso** (BKR). Enkelte større flokke af ungfugle ses også, 11/8 34 **Årslev Engso** (HLL), og under den begyndende vandstandsstigning i det område der senere bliver til **Egå Engso**, gøres også nogle observationer, 15/8 8 og 17/8 8 (DD,MO). Der foreligger 4 obs fra oktober, hvoraf de sidste ses 14/10 **Begtrup Røn** og 16/10 **Ebeltoft Færgenhavn** (begge PR). Til sidst en usædvanlig vinterforekomst, 26/12 1 **Kalø slotshalvø** (SSK). Det er ikke første gang, at stedet her kaster en forvirret vinterklire af sig.

Total: 297 (275) Indsendere: 33 Observationer: 102 Lokalteter: 19

1) Total 2) Største obs

	JAN	FEB	MAR	APR	MAJ	JUN	JUL	AUG	SEP	OKT	NOV	DEC
1	-	-	-	3	8	114	45	105	14	7	1	-
2	-	-	-	2	3	17	8	34	4	4	1	-

Rødben *Tringa totanus* 05460

Igen et godt år med en total over gennemsnittet. Dog er antallet af ynglepar lidt lavere end sidste år. 65-95 ynglepar er rapporteret, flest 30-47 par **Mellempoldene** (LTP,LPJ). Desuden 15-20 par **Alrø Poldkrog** (JG) og 8-10 par **Eskeplet** (LTP) som de bedste lokaliteter. På indlandslokaliteter 2 par **Tjærby Enge** (BKR), 2 par **Årslev Engso** (HLL), 1 par **Vorup Engso** (BKR) og 0-1 par **Egå Enge** (FNI). Der mangler tal fra Treskelbakkeholm.

Vinter/forår: I årets første måneder ses en del fugle af den islandske race *T. t. robusta*, flest 14/2 200 **Dania Saltværk**, Mariager Fjord (TN). Af øvrige større obs af Rødben i vintermånederne kan nævnes 22/2 63 **Kolderne**, Samsø (MWH). Forårstrækket sætter ind marts-april med følgende flokke af alm. race af Rødben, 8/3 65 **Kolderne** (MWH) og 15/4 78 **Alrø** (HBØ), hvor også de første fugle indfinder sig i yngleområderne. Af større ynglefugletællinger skal fremhæves 6/5 85, 8/6 114 og 15/6 115 **Mellempoldene** (LTP).

Efterår/vinter: 13/7 tælles hele 300 fugle ved **Mellempoldene**, både trækfugle og ynglefugle (LTP). Ved Randers Fjords udmunding ses desuden 16/7 80 **Sødringholm Strand** + 140 **Mellempoldene** (OLI). Endvidere 4/8 100 **Mellempoldene** (TBR), 2/9 76 **Eskeplet** (LLH,LTP), 9/10 80 **Udbyhøj nord** (HOF) og på Samsø 13/10 85 **Kolderne** (MWH). En stor obs fra Horsens Fjord 28/10 225 **Alrø Poller** (LLH). Af den islandske race er største obs i nov-dec 22/11 102 **Yderste Holm** (MWH) og 30/11 71 **Alrø Poller** (LLH).

Total: 7406 (5186) Indsendere: 78 Observationer: 603 Lokalteter: 92

1) Total 2) Største obs

	JAN	FEB	MAR	APR	MAJ	JUN	JUL	AUG	SEP	OKT	NOV	DEC
1	332	665	467	758	955	491	845	716	429	848	586	314
2	32	200	65	78	84	115	300	100	76	225	45	43

Damklire *Tringa stagnatilis* 05470 SU-art

Rettelse til Fugle i Århus Amt 2005: Datofejl – Årets fugl i 2005 blev set 3/5 Norsminde Fjord.

Hvidklire *Tringa nebularia* 05480

Årstotalen er på niveau med de seneste år, væsentligt over 10-årsgennemsnittet. De vigtigste rastelokaliteter findes ved Randers Fjords udmunding, men større antal ses også i Horsens Fjord og ved Årslev Engso.

Vinter/forår: Første ses til normal tid, 12/4 1 **Hesselholm** (SDy) og 14/4 1 **Barnekold** (MWH). Trækket kulminerer ult. april-pri. maj. 23/4 tælles 432 Hvidklirer i amtet, nogle dage senere 27/4 og 29/4 registreres henholdsvis 734 og 953 fugle, mens antallet 6/5 er nede på omkring 300 – en kort men intens kulmination på trækket. Største observationer er (lok.max): 23/4 120 **Amstrup Red** (DSA), 27/4 720 og 29/4 830 **Mellempoldene** (LTP,BKR). Sidste større antal 6/5 1 290 **Mellempoldene** (LTP) og 7/5 135 ex på flere lokaliteter i **Horsens Fjord** (JOP,DSA). Største trækobs 28/4 42 NØ **Hesselholm** (LEB).

Efterår: Nedtrækket registreres fra juni måned, første større obs 30/6 40 **Årslev Engso** (HLL) og 1/7 195 **Mellempoldene** og **Sødringholm Strand** (TBR). Af større obs (lok.max) kan fremhæves 8/7 98 **Årslev Engso** (HLL) og 13/7 200 **Mellempoldene** (LTP). I august ses største flok 10/8 120 **Mellempoldene** (LTP). Observationer ved **Egå Engso** indledes så småt i august med 24/8 45 (ABU). Kun få tocifrede antal i september-oktober, flest 9/10 22 **Bønnerup Strand** (BLA). Sidste obs er lidt sene, 25/10 6 fugle på 3 lokaliteter, 28/10 1 **Alrø Poller** (LLH) og 5/11 1 **Sælvig Havn** (MWH).

Total: 7055 (5210) Indsendere: 61 Observationer: 363 Lokalteter: 77

1) Total 2) Største obs

	JAN	FEB	MAR	APR	MAJ	JUN	JUL	AUG	SEP	OKT	NOV	DEC
1	-	-	-	2411	881	174	2128	1239	153	68	1	-
2	-	-	-	830	290	40	200	120	20	22	1	-

Svaleklire *Tringa ochropus* 05530 DATSY-art

Det er et år næsten lige så markant som 2005, hvor totalen var rekordhøj. Den nye funktion i DOFbasen med udbredelseskort ved søgningerne viser tydeligt, at Svalekliren slet ikke er så kystbunden, som mange andre af vadefuglearterne. Det er da også helt klart ved amtets ferskvandssøer, at de største antal registreres, især ved de nye engsoer ved Århus og Randers. Observationer fra **Årslev Engso** (med op til 40 fugle) er de største på landsplan i 2006 ifølge DOFbasen.

Vinter/forår: Flere vinterobs i amtet, 8/1 1 **Kolindsund** (MST), 13/1 1 **Funder Ådal** (EDY) og **Fussingø Skov** (TBR). Herefter ses ingen fugle før forårstrækkets begyndelse, 27/3 1 **Brabrand Sø** (RSN) og 30/3 **Årslev Engso** (HLL). 2/4-3/5 ses kun 9 fugle på direkte træk. Første større antal rastende fugle noteres fra medio april, begge 20/4 8 **Årslev Engso** (LLH) og 11 **Hornbæk Enge** (LTP). Herudover skal følgende obs fremhæves, 22/4 8 **Assedrup Enge** (IZN), 2/5 7 **Vorup Engso** (BKR) og 11/5 8 **Årslev Engso** (FF). Sidste obs i foråret 17/5 2 **Kasted Mose** (ALM).

Efterår/vinter: Returtrækket observeres fra pri.-medio juni, de første ses 10/6 2 **Ringkloster** (PLA) og 2 **Årslev Engso** (LLH). Første større registreringer, 15/6 19 og 17/6 21 **Årslev Engso** (HLL). Af efterårets øvrige større obs kan nævnes (lok.max): 21/6 10 **Følle Bund** (RSN), 23/6 29 **Årslev Engso** (HLL,LLH), 23/6 15 **Vorup Engso** (TBR). Fra **Årslev Engso** desuden følgende større antal, 21/7 32 (HLL), 24/7 40 (LLH) og 1/8 28 (LLH). Ved øvrige lokaliteter i august, 2/8 11 **Nørrekær Enge** (FNI) og 4/8 12 **Følle Bund** (DD). Ved den i efteråret oprettede **Egå Engso** indfinder fuglene sig straks, bl.a. 17/8 8 (MO). Sidste obs 2/10-17/10 i **Bryrup** (AWM) og 10/12 1 **Funder Å** (JRP).

Total: 901 (430) Indsendere: 51 Observationer: 221 Lokalteter: 59

1) Total 2) Største obs

	JAN	FEB	MAR	APR	MAJ	JUN	JUL	AUG	SEP	OKT	NOV	DEC
1	3	-	2	111	25	226	390	228	25	1	-	1
2	1	-	1	11	8	29	40	28	4	1	-	1

Tinksmed *Tringa glareola* 05540 DATSY-art

Årstotalen på 3097 er den næststørste nogensinde i amtet. Det er igen ved de nyoprettede vådområder, at de fleste fugle ses.

Forår: Første observationer 23/4 1 **Dødeå Enge** (EDY), 25/3 3 **Årslev Engso** (HLL) og 1 **Vorup Enge** (LTP). Ult. april ses også de første flokke, 26/4 15 og 27/4 16 **Årslev Engso** (RSN,EDY). Trækket kulminerer primo maj med følgende obs fra **Årslev Engso**: 3/5 108 (HLL), 6/5 114 (HLL), 7/5 122 (MJH), 8/5 149 (HLL). Sidstnævnte hører til de største obs på landsplan i 2006 ifølge DOFbasen. Ved **Vorup Engso** følgende større obs, 5/5 60, 6/5 105 og 15/5 70 (LTP,BKR). Fra øvrige lokaliteter er største obs 6/5 54 **Brabrand Sø**, vestenden (ALM) samt 15/5 45 og 16/5 50 **Følle Bund** (FNI,DD). Sidste i foråret ses 26/5 3 **Årslev Engso** (LLH,ALM).

Efterår: Nedtrækket ses allerede fra pri. juni, 7/6 1 **Årslev Engso** og 14/6 1 (LLH). Her ses også 8/7 105 (HLL). En uventet stor flok ses 3/8 75 **Sødringholm Strand** (LTP), hvor flokke over 20 ellers plejer at være pænt. Ved øvrige lokaliteter kan fremhæves 4/8 38 **Følle Bund** (DD). 15/8 22 (DD) er de første indikationer på, at også **Egå Engso** bliver en fin vadefuglelokalitet. Sidste obs 10/10 1 **Egå Engso** (EDY).

Total: 3097 (1276) Indsendere: 41 Observationer: 160 Lokaliteter: 26

1) Total 2) Største obs

	JAN	FEB	MAR	APR	MAJ	JUN	JUL	AUG	SEP	OKT	NOV	DEC
1	-	-	-	66	1520	132	899	452	26	1	-	-
2	-	-	-	16	149	16	105	75	10	1	-	-

Mudderklire *Actitis hypoleucos* 05560

Pænt med observationer – totalen ligger over 10-årsgennemsnittet i lighed med de senere år.

Forår: De første fugle 15/4 2 **Åkær** (HBØ). Dernæst 17/4 1 **Vorup Engso** (CSS), hvor også første større obs noteres 26/4 8 (BKR). Trækket kulminerer pri. til medio maj med følgende større antal rastende fugle (lok.max ≥ 15): 4/5 16 **Anholt** (FSV), 12/5 1+8+21 (gengangere iblandt?) **Norsminde Fjord** (IZN), 15/5 18 **Vorup Engso** (BKR), 17/5 36 **Årslev Engso** (HLL). Det er ikke muligt at skelne sene forårstrækkende, evt. oversomrende eller nedtrækkende fugle, idet der gøres enkelte observationer gennem hele juni måned.

Efterår: Der registreres en markant forøgelse i antal observationer i løbet af juli, første større iagttagelser 8/7 med følgende to obs, 29 **Bønnerup Strand** (BGO) og 20 **Årslev Engso** (HLL). Max ved **Årslev Engso** er 17/7 28 (MJH). Fra øvrige lokaliteter kan nævnes 20/7 30 **Tunø** (EDY), 4/8 22 **Gyllingnæs** (SDy), 20/8 15 **Egå Enge** (RSN,SSL) og 21/8 28 **Skærbæk Hest** (ABU). Der er gentagne større observationer fra **Årslev Engso**, så en del gengangere i materialet er uundgåeligt. Sidste obs 27/9-2/10 1 **Ørnsø** (SFP) og 5/10 1 **Tangkrogen** (NAA). På landsplan i 2006 ses også enkelte fugle i oktober måned.

Total: 1499 (993) Indsendere: 66 Observationer: 278 Lokaliteter: 93

1) Total 2) Største obs

	JAN	FEB	MAR	APR	MAJ	JUN	JUL	AUG	SEP	OKT	NOV	DEC
1	-	-	-	50	429	10	501	463	44	2	-	-
2	-	-	-	8	36	2	30	26	8	1	-	-

Stenvender *Arenaria interpres* 05610 DATSY-art

Igen i år er der hyppige indrapporteringer fra Samsø, der gør, at totalen er lige så høj som sidste år. Frem til begyndelsen af 1990'erne var det almindeligt med under 100 fugle pr. år. Antallet af fugle i amtet er gradvist øget, og i de seneste 4 år har totalen ligget på over 500. Der er ingen tvivl om at øget ornitologisk aktivitet på Samsø er en del af forklaringen på fremgangen i antal observationer. Her foretages desuden ringmærkning af Stenvendere. Den lille danske ynglebestand er blandt de sydligste yngleforekomster i Europa. Der har dog ikke været rapporteret om mulige ynglefugle i amtet i år. Det er fortrinsvis Læsø, der er artens vigtigste yngleområde i Danmark. De Stenvendere der ses i Østjylland er således trækkende og overvintrende fugle fra nordligere ynglepladser.

1. halvår: Større vinterobs forekommer kun på Samsø, bl.a. 4/1 46 **Besser Rev** (MWH). 13/1 ses 74 **Draget Besser Rev** + 28 **Kolderne** (MWH). Langt til havs observeres 28/1 45 **Bosserne** nær Vejrø (MWH), hvoraf 12 ringmærkes af Lars Hansen, Nyborg. Desuden en stor flok 22/2 83 **Kolderne** (MWH). Enkelte fugle ses overvintrende i Horsens Fjord området, flest 8/1 3 **Kalsemade** (SDy). Sidste større obs på Samsø er 31/3 38 **Besser Rev** (MWH). Fra forårstrækket skal fremhæves 3/5 2 **Vorup Engso** (BKR), 17/5 22 **Alrø Poller** (JG) i én flok på Poldstensrevet, 20/5 7 **Sødringholm området** (LTP). Sidste ses 24/5 3 og 26/5 2 **Eskeplet** (TBR) samt 26/5 1 **Issehoved** (MWH).

2. halvår: Første ses 17/7 1 **Mellempoldene** (RSN), 31/7 1 **Årslev Engso** (HLL) og 2/8 18 ad rst **Besser Rev** (MWH). Ved **Fornæs** flest 3/9 7 fou (PEN). Største obs på Samsø 31/8 26 **Besser Rev** (MWH). Også større vinterflokke i 2. halvår, flest 30/12 14 **Draget Besser Rev** (MWH). MWH's rapporteringer vejer tungt i materialet!

Total: 839 (307) Indsendere: 20 Observationer: 94 Lokalteter: 23

JAN	FEB	MAR	APR	MAJ	JUN	JUL	AUG	SEP	OKT	NOV	DEC
241	163	135	-	38	-	2	79	37	25	41	80

Odinshane *Phalaropus lobatus* 05640

På trods af en del fugle på landsplan er vi ikke så heldige, at der er observationer af Odinshanen i vores område i år.

Mellemkjo *Stercorarius pomarinus* 05660

To fund i år og dermed lige i underkanten af 10-årsgennemsnittet på knap 3 fugle pr. år.

23/7 1 ad **Anholt** (FSV) og 26/11 1 1K N **Grenå Havn** (CO).

Almindelig Kjo *Stercorarius parasiticus* 05670

Et fint år, der ligger pænt over 10-årsgennemsnittet. **Fornæs** er igen i år dominerende med 44 % af årets fugle, hvilket er præcis det samme som i 2005! Bemærkes skal også pænt mange sommerfund.

Sommerobs (juni-juli): 25/6 1 lys fou **Eskeplet** (LTP), 5/7 1 mørk S **Sælvi** (OBO), 13/7 2 ad lyse rst **Mellempoldene** (LTP) og 26/7 2 ad lyse fou/trk S **Gjerrild Klint** (RSA).

Efterårstrækket indledes lidt tidligt i august: 10/8 1 ad mørk fou **Sødringholm Strand** (LTP), 15/8 1 fou **Grenå Havn** og 18/8 2 fou **Fornæs** begge (PJA).

Største obs i efteråret regnet fra august (≥ 2 fugle for lokaliteter bortset fra Fornæs): **Fornæs** (18/8-27/10 i alt 29 fugle): 5/9 8 trk (JPL), 6/9 3 S + 3 N + 1 lys rst + 1 mørk rst (HLL) og 27/10 5 trk + 1 mørk S (AR,JPL). **Øer/Hassensøre** (5/9-28/9 i alt 4 fugle): 6/9 2 fou (DD). **Eskeplet/Sødringholm Strand** (10/8-7/10 i alt 9 fugle): 8/9 3 fou (TBR) og 26/9 2 1K S (LLH,HLL,Per Møller Madsen). **Issehoved** (i alt 2 fugle): 6/9 1 mørk + 1 lys S (MWH). **Gallohaven/Risskov Strand** (7/9-9/10 i alt 4 fugle): 9/10 2 mørke S (SSL,RSN). **Kysing Næs** (6/9-16/9 i alt 8 fugle): 3/9 3 SSV + 3 SV og 16/9 1 1K mørk V + 1 1K lys S begge (SDy).

De sidste fugle forsvinder i oktober/november: 27/10 5 trk + 1 mørk S **Fornæs** (AR,JPL) + 1 SV **Anholt** (FSV). 4/12 ses en formodet Alm. Kjo ungfugl fra **Anholt-færgen** (FSV). Fuglen blev ikke aldersbestemt med sikkerhed. Vinterfund er usædvanlige, og bør kun indberettes med ledsagende beskrivelse i DOFbasen.

Total: 66 (41) Indsendere: 18 Observationer: 34 Lokalteter: 13

JAN	FEB	MAR	APR	MAJ	JUN	JUL	AUG	SEP	OKT	NOV	DEC
-	-	-	-	-	1	5	4	41	14	-	-

Lille Kjo *Stercorarius longicaudus* 05680

For første gang siden 1998 er der i 2006 ingen fund i amtet.

Storkjove *Catharacta skua* 05690

Med blot et enkelt fund af én fugl, er 2006 faktisk det dårligste år for arten siden 1998, hvor der slet ingen fugle sås: Årets obs: 14/11 1 ad N **Fornæs** (LLH,HLL,Per Møller Madsen).

Kjove sp. *Stercorarius* sp. 05709

2 fund af 9 fugle i efteråret. Fuglene ses på to lokaliteter.

Årets obs: 5/9 8 trk N **Fornæs** (JPL) og 8/10 1 trk Ø **Sletterhage** (JPL,JKL)

Generelt om behandlingen af mågerne

Der indtastes heldigvis stadigt flere optællinger af mågeflokke, fra alle områder af amtet. Det er uvist i hvor høj grad det er de samme måger, der opholder sig i havne, søer og på markerne, eller om der dagligt sker udskiftninger i flokkene. Der er som følge deraf (og i lighed med tidligere år) ikke foretaget frasortering af gengangere udover de oplagte dobbeltindtastninger.

Sorthovedet Måge *Larus melanocephalus* 05750 DATSY-art

Med i alt tre fund i 2006 er vi tilbage på en forekomst på niveau med årene 2000-2003.

Årets fund var: 20/7 1 ad Ø **Brabrand Sø** (MJH), 5/11 1 ad N **Fornæs** (JSC,HAC,AR,FRO,EHØ m.fl.) og 7/11 1 1K N **Fornæs** (AR) – spøjst med to nordtrækkende på dette tidspunkt af året!?

Dværgmåge *Larus minutus* 05780

Årets forekomst er noget mere behersket end i 2005, især er der færre observationer fra **Årslev Engsø**, og meget få vinterfund.

Forårets første er 22/3 1 V **Issehoved** (MWH) hvorefter vi skal en hel måned længere hen for at finde de næste: 23/4 5 ad + 1 2K fou **Mørke Kær** (LPJ), og dernæst 29/4 1 ad **Årslev Engsø** (HLL) der blev den første herfra i 2006.

Forårets største enkeltobservation er 6/5 8 fou **Bølling Sø** (JDK). Forekomsten ved **Årslev Engsø/Brabrand Sø** begrænsede sig til ovennævnte samt 31/5-11/6 1 2K rst (HLL,JTL,LLH,DSJ,ALM).

Sensommerens og efterårets forekomst faldt temmeligt klumpvis, med fund 10/7-17/7, 3/8-11/9 og 12/10-24/11. Her skal nævnes 3/8 13 2K S **Sødringholm Strand** (LTP), 12/10 i alt 22 SV **Lushage Samsø** (SDy) samt 21/11 op til 9 fou **Egå Engsø** (MO,RHJ,SSK).

Årets eneste vinterfund blev 28/1 2 ad V **Lystrup Strand** (LTP).

Total: ca. 107 Indsendere: 23 Observationer: 42

JAN	FEB	MAR	APR	MAJ	JUN	JUL	AUG	SEP	OKT	NOV	DEC
2	-	1	7	13	3	17	22	2	24	16	-

Sabinemåge *Larus sabini* 05790

For første gang siden 1999 blev vores område forbigået af denne smukke måge.

Hættemåge *Larus ridibundus* 05820

Oplysningerne om ynglekolonierne er temmelig mangelfulde i 2006, hvilket tildels skyldes manglende besøg i nogle af kolonierne. Således blev vores traditionelt største koloni (Treskelbakkeholm) ikke optalt i 2006. Men andre steder manglede mågerne simpelthen – f.eks. i **Sem Sø**, hvor der de senere år har været pænt mange. Der er heller ingen tal fra **Brabrand Sø** i DOFbasen, mon ikke de er blevet talt?

Kun tre større kolonier er optalt i 2006: **Emborg Odde** 200-250 par (HGA), **Huldremose** 300-400 par (ABL) samt **Skanderborg Lillesø** 30-40 par (PLA). Herudover et mindre antal par fra andre 8-9 lokaliteter.

Blandt de største antal skal nævnes 5/4 8200 til overnatning nord for **Grenå Havn** (AR), 7/4 5300 rst på marker omkring **Grenå By** (AR), 15/4 2500 rst **Mellempoldene** (LTP), 15/8 + 8/9 2500 rst. **Eskeplet** (TBR) samt 27/9 5000 **Spidholm** (NH).

Total: 100.963 Indsendere: 68 Observationer: 497

JAN	FEB	MAR	APR	MAJ	JUN	JUL	AUG	SEP	OKT	NOV	DEC
1547	1552	5103	29.418	2715	3989	4580	12.220	18.210	10.152	6651	4826

Stormmåge *Larus canus* 05900

Oplysningerne om yngel er ret sparsomme: 50 par **Alrø Poller** (JG), desuden 10 ynglefugle i **Gjesing Mose**, **Løvenholm** (JKL,JPL) samt 75 ynglefugle **Mejlesholm** (MWH) – der er vel ikke talt par eller reder?

Største antal (lok.max >2500): 1/4 6500 udflyvning fra overnatning **Grenå Havn** (AR), 5/9 5000 til overnatning **Skanderborg Sø** (PLA) samt 6/9 3000 rst **Haldum** (PLA).

Total: 58.395 Indsendere: 50 Observationer: 320

JAN	FEB	MAR	APR	MAJ	JUN	JUL	AUG	SEP	OKT	NOV	DEC
1166	1691	6811	8558	333	175	1085	2860	15.022	6537	8232	5925

Sildemåge *Larus fuscus* 05910

Det er desværre fortsat nødvendigt at påpege at Sildemågens ”normale” forekomstperiode her i landet er primært marts til med. oktober. Fund der ligger udenfor denne periode, accepteres kun, hvis der foreligger en god beskrivelse (brug notefelterne i DOFbasen!) og / eller fuglen(-ene) ses af flere erfarne observatører. I år er fund fra jan og feb således udeladt på den konto!

Der er igen i år modtaget fund af britiske (*spp. graellsii*) men ingen af baltiske (*spp. fuscus*) Sildemåger. Der opfordres fortsat til stor påpasselighed ved racebestemmelse af Sildemågerne. Dels er det svært at vurdere, hvis man intet sammenligningsgrundlag har (dvs. hvis fuglen(-ene) optræder alene) dels kan der i danske farvande forekomme overgangsformer mellem alle de tre i landet forekommende racer! (se 2004-rapporten).

Husk fortsat at indtaste racebestemte Sildemåger med det korrekte artsnummer i DOFbasen – se nedenfor.

Britisk Sildemåge *L. f. graellsii* 05912:

Tre fund: 3/4 og 10/4 2 rst **Lille Foldby** (JØP) samt 10/10 1 **Århus Havn** (MO,RSN).

Nordsøildemåge *L. f. intermedius* 05913:

Ynglefuglene i Kattegat tilhører hovedsageligt racen Nordsøildemåge (*L. f. intermedius*). Hovedparten af de Sildemåger der observeres i Østjylland, formodes at tilhøre denne race, hvorfor alle ikke-racebestemte fund af Sildemåger behandles herunder.

Yngel: 120-150 par **Ørkenen, Anholt** (CHJ) er det eneste tal der er indtastet i DOFbasen. Fra **Kyholm** er angivet 10 ynglefugle, og fra **Yderste Holm** 4 ynglefugle (MWH), men uden yderligere oplysninger. Der er ingen oplysninger fra de øvrige ynglesteder. **Treskelbakkeholm**, hvor der plejer at yngle enkelte par, blev ikke optalt i 2006.

Forårstræk. Et par fund i jan og feb udelades, og de første bliver således 21/3 3 (MO) og 24/3 1 (HLL,LLH), alle **Årslev Engso**. Sidste års store tal fra **Årslev Engso** gentog sig ikke, og max derfra blev mere anstændigt 31/7 24 (HLL).

Fra efteråret er der store antal fra **Anholt**: max 12/9, 15/9 og 26/9 alle dage 300 rst (FSV). Årets sidste blev: 19/10 4 **Anholt** (FSV), 21/10 2 **Bølling Sø** (KTJ) samt 23/10 8 **Anholt** (FSV).

Total: 3154 (sum af alle racer + fugle uden raceangivelse) Indsendere: 52 Observationer: 195

JAN	FEB	MAR	APR	MAJ	JUN	JUL	AUG	SEP	OKT	NOV	DEC
-	-	226	140	784	140	185	64	1234	369	-	-

Middelhavssølvmåge *Larus michahellis* 05915

Lad os bare gentage fra 2005-rapporten: Der må både for denne art og for Kaspisk Måge opfordres til stor forsigtighed med artsbestemmelsen! Begge arter kræver gode iagttagelsesforhold for en sikker bestemmelse, og helst med fotodokumentation. Husk at gule ben ikke er nok! Lad gerne enhver observation følge af en udførlig beskrivelse af fuglen og fund-omstændighederne! Brug notefeltet i DOFbasen hertil!

Der foreligger et fund i 2006: 15/11 1 1K rst **Århus Havn** (RSN,SSL).

Sølvmåge *Larus argentatus* 05920

Totalsummen er rekordhøj, hvilket skyldes en række meget store tællinger på overnatningssteder. Derimod er vores oplysninger om ynglefugle meget sporadiske i år, idet der mangler tal fra både **Treskelbakkeholm**, **Anholt** og **Svanegrunden**, for blot at nævne nogle af de større kolonier. Der er desværre ikke foretaget optællinger på de nævnte lokaliteter i 2006.

Ynglefuglene er repræsenteret ved 6-10 par **Alrø Poller** (JG), 1 par **Mellempoldene** (LTP) samt 14 par **Århus havn** – på taget af en lagerhal ved færgeterminalerne (ABL). Sidstnævnte er formentlig kun en mindre del af de mange Sølvmåger, der yngler på tagene i Århus. Desuden er der rapporter om 300 ynglefugle **Kyholm** og 80 ynglefugle **Yderste Holm**, begge i Stavns Fjord (begge MWH) men for ingen af disse er der oplyst par-antal. 17/6 er der optalt 36 unger på **Begtrup Røn** (PR,APJ) – disse er heller ikke indrapporteret som ynglefugle!

De største tal udenfor ynglelok./yngletiden er (lok.max >500) fra 1. halvår: 28/1 2000 overnatning **Bosserne** (MWH), 11/2 4000 **Århus Havn** (KBF,RDN), 11/3 1000 **Anholt** (FSV), og fra 2. halvår: 27/10 1000 **Splidholm** (JG), 19/11 1000 trk **Anholt** (FSV) og 6/12 5000 overnatning **Århus Havn** (RSN,RDN).

Total: 41.884 Indsendere: 54 Observationer: 416

JAN	FEB	MAR	APR	MAJ	JUN	JUL	AUG	SEP	OKT	NOV	DEC
4515	6921	2091	1595	943	1029	925	1202	2524	3752	7705	8682

Kaspisk Måge *Larus cachinnans* 05930

Et enkelt fund fra 2006: 15/11 1 ad rst **Århus Havn** (RSN).

Hvidvinget Måge *Larus glaucooides* 05980

Heller ingen fund i 2006!

Gråmåge *Larus hyperboreus* 05990

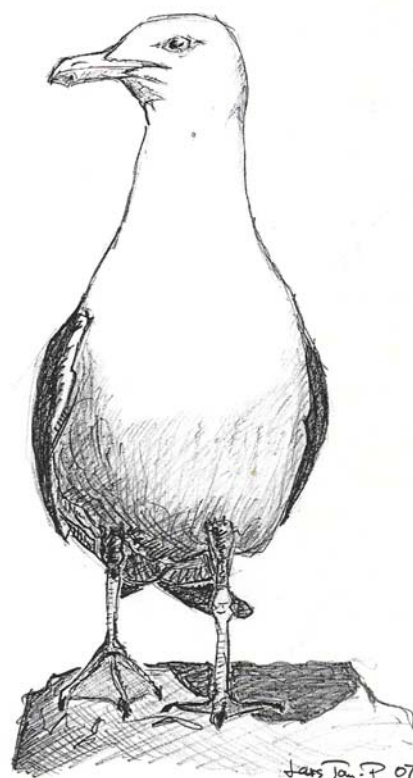
Heller ingen fund i 2006!

Svartbag *Larus marinus* 06000

Også for denne art mangler der oplysninger fra en række af de kendte ynglelokaliteter.

Yngel: **Yderste Holm** 6 ynglefugle (MWH), 2-3 par **Alrø Poller** (JG) er alt, hvad der er rapporteret.

Større antal: **Anholt** og **Grenå Havn** er de eneste lokaliteter, hvorfra der foreligger trecifrede antal. Max på **Anholt** er 14/1 300 og 1/10 250 (begge FSV), hertil kommer 9/11 130 **Grenå Havn** (RSN,SSL,MO,RDN). Fra **Mossø**, hvor det er kendt, at der kan optræde pæne antal af ikke-ynglende Svartbage i sommermånederne, er der et stort antal: 18/6 75 (HGA).



Total: 4832 Indsendere:50 Observationer: 438

JAN	FEB	MAR	APR	MAJ	JUN	JUL	AUG	SEP	OKT	NOV	DEC
439	330	225	111	233	340	148	385	806	852	636	327

Ride *Rissa tridactyla* 06020

Som tidligere set er det ganske få store trækdage, som holder totalen oppe fra det rene ingenting.

Første halvårs forekomst er meget sporadisk, med kun fire fund: 14/1 100 **Anholt** (FSV), 15/1 1 fou **Fornæs** (LLH,HLL,PMM), 25/3 1 trk **Fornæs** (AR) samt 26/5 1 N **Eskeplet** (TBR).

Efterårets forekomst blev indledt ult. sep, med de første 21/9 1 1K S **Kysing Næs** (SFP) og samme dag 1 1K S **Gallohaven** (SSL) – kan det mon være samme fugl? **Fornæs** og **Anholt** dominerede totalt efterårets forekomst, med 27 ud af i alt 33 observationer. Max blev 5/12 500 rst **Anholt** (FSV). Fra **Fornæs** er der i perioden 14/10-27/12 meldt i alt 998 fugle, med max 28/10 285 N (GGU) og 7/11 315 trk (AR).

Total: 1999 Indsendere: 13 Observationer: 38

JAN	FEB	MAR	APR	MAJ	JUN	JUL	AUG	SEP	OKT	NOV	DEC
101	-	1	-	1	-	-	-	2	714	606	574

Rovterne *Sterna caspia* 06060

Igen i år et superflot år med 5 observerede fugle. **Årslev Engsø** dominerer igen med 3 fugle, men to andre lokaliteter blev også beriget med arten i 2006. I modsætning til tidligere år ses fuglene kun en enkelt dag.

Alle obs nævnes: 13/7 1 ad rst **Mellempoldene** (LTP), 16/7 1 rst **Årslev Engsø** (LLH,HLL), 19/7 1 trk **SØ Lushage**, Helgenæs (CSS), 17/8 1 ad fou (LLH) og 22/8 1 ad trk V (MJH) begge **Årslev Engsø**.

Splitterne *Sterna sandvicensis* 06110 DATSY-art

Igen et rekordår med hele 9316 fugle! Det er især de mange store obs i september, der gør udslaget. Der er givetvis gengangere blandt tallene, da kun de allermest oplagte er sorteret fra. Året udmærker sig også ved at have mange indlandsfund og mange sene fund fra november. Iflg. DATSY-koordinator Jens Overgaard Christensen, så var landsbestanden i 2006 på ca. 6100 par, og der er atter konstateret yngel på Hjarnø (105 par) lige uden for amtet.

Yngel: 0-2 par **Mellempoldene** (LTP,LPI). Bemærk, at arten er DATSY-art, og at ynglefund derfor skal indrapporteres til DATSY-koordinatoren!

De første fugle ankommer en lille uge senere end normalt: 29/3 1 S **Fornæs** (APN), 30/3 13 trk **Havknude** (HOF) og 31/3 9 **Kolderne** + 2 **Besser Rev** begge (MWH).

1. halvårs fem største obs: **Gjerrild Nordstrand**: 11/4 35 V + 40 rst (HAC), 14/4 25 V + 40 rst (HAC) og 15/4 85 V (HAC,ALM,MHS). 22/4 160 **Ebeltoft Færgenhavn** + 60 **Øer/Hassensøre** begge (DD).

2. halvårs træktal er igen i år flotte med 1394 fugle i perioden 29/7-20/11. **Fornæs** dominerer som sædvanligt men i år kun med 49 % fuglene. **Fornæs**: 685 trk fordelt på 16 obs i perioden 15/8-31/10 (3 største obs nævnes): 16/8 159 S (HLL), 6/9 153 S (HLL) og 7/9 211 N (HOF). **Sødringholm Strand/Eskeplet**: 120 trk fordelt på 5 obs i perioden 26/8-27/9: max 2/9 70 S (LTP,HLL,LLH). **Anholt** 103 fugle fordelt på 2 obs: 10/9 47 SV og 25/9 56 trk begge (FSV). For øvrige lokaliteter med mere end 50 trk i 2. halvår nævnes max: 16/8 45 S **Ålsrode Strand** (HOF), 31/8 57 NV **Besser Rev** (MWH), 6/9 80 S **Issehoved** (MWH) og 8/9 113 N + 2 S **Sangstrup Klint** (ABU).

2. halvårs øvrige store obs (≥100): **Ebeltoft Færgenhavn**: 2/8 140 (DD), 12/8 166 (ABU,JPL,JKL), 14/8 336 (JPL), 24/8 250 (JPL), 28/8 165 (APN), 13/9 160 (ABU), 15/9 460 (JPL), 19/9 125 (JPL), 20/9 132 (PR) og 6/10 110 (JPL). **Øer/Hassensøre**: 5/9 220 (DD). **Kolderne**: 16/7 410, 13/9 430 og 22/9 170 alle (MWH). **Sødringholm Strand**: 10/8 150 (LTP), 26/8 150 (LTP) og 27/8 120 (CSS). **Anholt**: 17/9 og 18/9 200 (FSV). **Skærbæk Hest**: 21/8 249 (ABU). **Stavnshoved Rev**: 24/9 224 (KEH).

Indlandsfund: 30/5 2 NØ **Hornbæk Enge** v. Gudenåen (LTP), 10/7 2 **Stubbe Sø** (AS), 1/8 1 **Vorup Enge/Engsø** (ABU), 15/8 1 V **Feldballe** (DD), 18/8 1 **Hollandsbjerg Holme** (FNI), 3/9 1 V **Årslev Engsø** (MJH) og 30/9 1 trk **Vorup Enge/Engsø** (BKR).

De sidste fugle bliver alle set helt hen i november: 9/11 1 rst **Grenå Havn** (RSN,MO), 19/11 1 trk S **Elsegårde Strand** (JW) og 20/11 1 fou/trk S **Issehoved** (MWH).

Total: 9316 (2840) Indsendere: 56 Observationer: 288 Lokalteter: 67

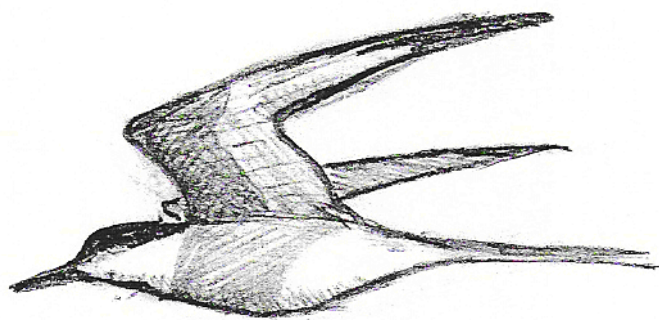
JAN	FEB	MAR	APR	MAJ	JUN	JUL	AUG	SEP	OKT	NOV	DEC
-	-	25	820	268	119	672	2589	4483	337	3	-

Fjordterne *Sterna hirundo* 06150

Et godt år med hele 1123 fugle, men det ses desværre ikke af yngletallene, som er meget lave. Treskelbakkeholm er dog ikke optalt i år, mens Sem Sø manglede både Hættemågekoloni og Fjordterner. Parret ved Årslev Engsø er indrapporteret mange gange, og er derfor forsøgt luget væk fra månedstotalerne i ynglemånederne. Bemærk at året sluttet af med et sent fund.

Yngel i alt 3-10 par på 6 lokaliteter er decideret sølle: 0-1 par **Mellempoldene** (LTP,LPJ), 0-2 par **Bjerregrav Mose** (BKR m.fl.), 1 par **Årslev Engsø** (HLL, LLH m.fl.), 1 par **Vorup Enge/Engsø** (BKR,TBR m.fl.), 0-1 par **Mørke Kær** (FNI) og 0-4 par **Hevringholm Strand** (APN).

De første fugle indfinder sig et par dage før gennemsnittet set over de sidste 10 år: 15/4 11 fou **Alrø** (HBØ), 16/4 2 fou **Dragsmur** (JSC) + 1 Ø **Gjerrild Nordstrand** (HAC).



Trækket i 2. halvår er desværre meget mere beskedent end i 2005. Eneste lokalitet med mere end 100 trk fugle er **Årslev Engsø** med 178 fugle i perioden 14/7-7/9: 11/8 13 V, 19/8 81 V og 7/9 15 V (HLL,LLH,Per Madsen).

Årets største obs af rst eller fouragerende fugle: (≥ 15): 1/5 166 **Årslev Engsø** (LBO), 2/7 17 **Armstrup Red** (OJE), 10/8 20 **Sødringholm Strand** (LTP), 31/8 44, 4/9 23 samt 5/9 21 alle **Vorup Enge/Engsø** (BKR) og 8/9 25 **Eskeplet** (TBR) + 16 **Vorup Enge/Engsø** (LTP) + 15 **Gudenåen, Birksø-Rosvig** (ALM).

Sidste obs er meget sen og således den seneste i lokalrapportens historie: 9/10 1 fou samt 11/10 1 fou begge **Vorup Enge/Engsø** (BKR) og 7/11 1 1K trk **Fornæs** (AR).

Total: 1123 (698) Indsendere: 46 Observationer: 249 Lokalteter: 48

JAN	FEB	MAR	APR	MAJ	JUN	JUL	AUG	SEP	OKT	NOV	DEC
-	-	-	26	261	15	144	368	301	7	1	-

Fjord-/Havterne *Sterna hirundo/S. paradisaea* 06159

28 obs af 180 fugle på 18 lokaliteter i perioden 20/4-9/10

Største obs (≥ 20): 5/5 20 trk Ø **Dragsmur** (FNI) og 25/7 27 trk V **Julsø** (FNI).

Havterne *Sterna paradisaea* 06160

De gode takter fortsætter for Havterne med næsten det samme antal fugle som i 2005, og dermed klart over 10-årsgennemsnittet. Der er igen mange store obs fra de kun tre (!) ynglelokaliteter. Som sidste år anvendes

der for de store ynglelokaliteter (over 100 fugle) kun månedsmax i forbindelse med månedstotalen. På trods af de mange fugle er ynglebestanden igen gået tilbage.

Yngel i alt 111-175 par fra kun tre lokaliteter: 48-75 par **Alrø Poller** (JG), 18-50 par **Mellempoldene** (LTP,LPJ) og 45-50 **Stavns Fjord** (MWH).

Ankomsten er lidt tidlig: 31/3 1 N **Havknude** (HOF), 9/4 1 **Alrø Egehoved** (HPS) og 14/4 2 **Yderste Holm** + 2 **Hesselholm** begge (SDy).

Største obs inkl. ynglefuglene (≥ 75): **Mellempoldene**: 27/4 100, 6/5 230, 14/5 200, 20/5 250, 24/5 150, 26/5 150, 27/5 100 og 15/6 80 (LTP,TBR,LPJ). **Søledet strandene** (fugle fra Mellempoldene): 29/4 95 (FNI) **Alrø Poller**: 17/5 150 (JG). **Sødringholm Strand/Eskeplet**: 29/4 250 (BKR). **Stavns Fjord/Barnekold/Kolderne**: 21/4 75, 30/4 85 og 16/7 115 alle (MWH). **Kysten ved Overgårds Dige**: 29/4 80 (LTP). **Årslev Engso**: 21/7 123 V (HLL,LLH)

De sidste fugle forlader amtet til normal tid: 28/8 1 **Ebeltoft Færgehavn** (APN).

Total: 2740 (1564) Indsendere: 34 Observationer: 130 Lokaliteter: 49

JAN	FEB	MAR	APR	MAJ	JUN	JUL	AUG	SEP	OKT	NOV	DEC
-	-	1	917	845	407	462	53	-	-	-	-

Dværgterne *Sterna albifrons* 06240

Et nogenlunde år, der dog ligger noget under 10-års gennemsnittet. Ynglebestanden holder stadig fast, men kolonien på Anholt er tilsyneladende kun en saga blot. Der ses således højst 4 fugle i maj ved Flakket. Igen i år er der pænt med indlandsobs.

Yngel: 3-5 par **Mellempoldene** (LTP,LPJ) og 0-7 par **Hevringholm Strand** (APN).

Første obs en smule senere end set gennem de sidste ti år: 29/4 2 **Eskeplet** (LTP) + 4 **Sødringholm Strand** (BKR) og 4 **Hevringholm Strand** (FNI).

Størst obs (>5): 1/5 13 **Hevringholm Strand** (APN) – skræmt op fra sandrevlen af spurvehøg, kunne være ynglefugle. Desuden 15/6 10 og 13/7 8 **Mellempoldene** (LTP,LPJ).

Indlandsobs: **Årslev Engso**: 11/7 1 rst derpå V (RSN), 19/7 1 fou (SSL,RSN), 7/8 1 1K V (SFP) og 19/8 2 V (HLL). **Vorup Engso**: 18/7 1 fou (BKR)

Sidste obs: 26/8 4 fou **Sødringholm Strand** (LTP) og 27/8 2 S **Eskeplet** (HLL) + 2 fou **Sødringholm Strand** (CSS).

Total: 111 (133) Indsendere: 15 Observationer: 44 Lokaliteter: 10

JAN	FEB	MAR	APR	MAJ	JUN	JUL	AUG	SEP	OKT	NOV	DEC
-	-	-	10	33	20	23	25	-	-	-	-

Sortterne *Chlidonias niger* 06270 DATSY-art

Et rigtigt flot år med omkring 53 fugle, og dermed det næstbedste år i lokalrapportens historie kun overgået af 1996 med 63 fugle. Der er blandt anden en stor trækobs fra Sødringholm Strand og en god stribe obs fra de nye søer i amtet. Bemærk at fuglene fra Bølling Sø flirter kraftigt med amtsgrænsen. Det er en god idé at anvende notatfeltet i DOFbasen til at beskrive præcist, hvor fuglen(e) er set ved lokaliteter som Bølling Sø, Salten Langsø m.fl. Dette er f.eks. tilfældet med fuglene ved Mossø, hvor AWM angiver dem som krydsende amtsgrænsen flere gange.

Alle obs nævnes: **Sødringholm Strand**: 6/5 20 NØ (LTP) og 15/8 2 juv S (TBR). **Bølling Sø**: 6/5 7 fou (JDK) og 9/6 1 fou (ERH). **Årslev Engso**: 10/6 1 fou (HLL,LLH,DSJ), 5/7 5 (HLL,LLH), 6/7 2 (HLL), 21/7 1 V (HLL,LLH) og 2/8 1 1K (LLH,HLL). **Vorup Enge/Engso**: 12/8 1 ad + 1 juv (TBR), 13/8 1 ad + 4 1K (LTP), 16/8 2 juv fou (TBR) og 20/8 3 ad + 1 juv (BKR,LTP). **Egå Engso**: 15/8 1 ad fou (DD). **Fornæs**: 16/8 1 N (HLL). **Lindholm Hoved, Mossø**: 8/9 2 1K fou (AWM)

Lomvie *Uria aalge* 06340

Et år meget tæt på seneste 10-års gennemsnit. Desværre er flere oliefugle indsamlet på Anholt.

1. halvår: Lidt flere fugle end normalt, hvilket desværre kan tilskrives oliefugle fra Anholt. Største observationer er 15/1 8 S **Fornæs** (LLH,HLL) og 11/2 3 **Bønnerup Havn** (BGO). Oliefugle konstateres 13/2 9 og 14/2 6 **Anholt** (FSV). Foråret sidste ses 23/3 1 rst **Havknude** (HOF).

2. halvår: Efterårets første fugl ses til normal tid 15//9 1 S **Fornæs** (JPL), og årets forekomst topper til sædvanlig tid mellem medio oktober og medio november med flere pæne dage ved **Fornæs**: 22/10 10 trk (HAC,JSC,EHØ), 26/10 30 N (GGU), 5/11 10 trk + 4 rst (JSC,HAC,AR m.fl.), 9/11 13 N (SSL,RSN, RDN,MO) og 14/11 10 trk (LLH,HLL). I år kun større observationer fra Fornæs. I december registreres igen oliefugle ved **Anholt** med 5/12 4 + 7/12 4. To bliver aflivet. Årets sidste observation er 21/12 3 rst **Rugård Strand** (JPL,JKL) og 27/12 1 S + 2 rst **Fornæs** (JPL).

Total: 187 (172)

JAN	FEB	MAR	APR	MAJ	JUN	JUL	AUG	SEP	OKT	NOV	DEC
15	18	1	-	-	-	-	-	7	67	60	19

Alk *Alca torda* 06360

Igen et meget flot år med en samlet årstotal på 104.000 fugle for Alk & Alk/Lomvie. Aktivitetsniveauet ved Fornæs har været en smule højere end sidste år med 25 obsdage mellem 6/10 og 8/12. Som sædvanlig kan antallet af fugle variere uhyre meget fra dag til dag, således svinger dagsmax mellem kun 1 fugl til knap 27.000 fugle i perioden, og i kulminationsperioden mellem 60 og de knap 27.000 fugle.

1. halvår: Kun 9 obs af 24 fugle – færre end normalt. De største obs er 15/1 6 S **Fornæs** (LLH,HLL), og også her er der oliefugle 13/2 5 og 14/2 5 **Anholt** (FSV). Forårets sidste ses 22/4 1 Ø **Hassensøre** (DD).

2. halvår: Oversomrende fugle ses 20/7 2 N **Gallohaven** (RDN,RSN). De første fugle ses sædvanligvis i august med 16/8 1 N **Fornæs** (HLL) og 27/8 1 **Eskeplet** (HLL). Der foreligger kun 2 obs af 3 fugle i september. Forekomsten kulminerer fra ultimo oktober til medio november, hvor første store dag er 22/10 2250 trk **Fornæs** (HAC,JSC,EHØ) + 800 rst **Gjerrild Nordstrand** (HAC). I perioden flere meget flotte dage fra **Fornæs** med 25/10 4486 trk (HLL), 28/10 2000 trk (GGU), 4/11 11.570 trk (HAC,FÆL), 5/11 9840 trk (JSC,HAC,AR m.fl.), 7/11 3450 trk (AR), 9/11 26.900 trk (HLL) og 14/11 2944 trk (LLH,HLL). Allerede i december er det småt med Alke og eneste større obs er 4/12 272 **Anholt** – set fra færgen (FSV).

Total: 67.666 (44.569)

JAN	FEB	MAR	APR	MAJ	JUN	JUL	AUG	SEP	OKT	NOV	DEC
9	11	3	1	-	-	2	2	3	10.973	56.374	288

Alk/Lomvie/Alkefugl sp. *Alca torda/Uria aalge* 06365/06560

Flere fugle end normalt er landet i denne kategori med i alt 38 observationer af 36.580 fugle.

1. halvår: 5 observationer af 10 fugle, flest 15/1 6 N **Fornæs** (LLH,HLL).

2. halvår: Flere pæne observationer med 21/10 3750 trk **Fornæs** (JPL,JKL), 26/10 222 N **Gallohaven** (RSN,SSL), 27/10 1137 SV **Anholt** (FSV) og 28/10 31.000 N **Fornæs** (GGU).

Total: 36.358 (8627) Observationer: 38

JAN	FEB	MAR	APR	MAJ	JUN	JUL	AUG	SEP	OKT	NOV	DEC
8	-	1	-	1	-	-	-	1	36.276	9	62

Tejst *Cephus grylle* 06380

Et meget flot år med hidtil største årstotal på 450 fugle. Dette skyldes især mange fugle i yngleperioden, hvor det er glædeligt igen at have tal fra Vejrhø. Desværre mangler præcise optællinger fra flere ynglepladser. Desuden igen i år flere fugle end normalt fra Fornæs i efteråret.

Yngel: Der er i år oplysning om 20-25 par **Vejrø** (MWH) og 8-10 par **Stavns Fjord** (MWH). Fra ynglepladser i øvrigt (2005 ynglepar i parentes) er der optalt 16/4 24 ynglefugle (6-8 par) **Sangstrup Klint** + 5 ynglefugle (0 par) **Karlby Klint** (HAC) og 20/7 117 ynglefugle (60 par) **Tunø** (EDY). Desuden er igen set 4-5 fugle i løbet af maj ved **Anholt Havn** i maj (RBL m.fl.), som igen tyder på yngel her. Den samlede ynglebestand i Århus Amt er formentligt omkring 100 par. Seneste bestandstal fra Vejrø er tilbage fra 2000, hvor 37 par bliver optalt, mod tidligere næsten 57 par i 1996 og omkring 42 par i 1998. Således må det konstateres, at ynglebestanden fortsat er i tilbagegang her.

1. halvår: Som sædvanlig er de største observationer fra ynglepladserne, og især omkring Samsø. Største tal uden for ynglepladser er 29/4 15 rst **Issehoved**, Samsø (MWH).

2. halvår: Første større observationer uden for yngletiden er 16/8 6 trk **Fornæs** (HLL) og 24/9 22 fou **Sælvig**, set fra færgeoverfarten (EO). Som nævnt igen i år flere pæne dage fra **Fornæs** med 27/10 11 trk (AR), 28/10 19 trk + 4 rst (GGU), 29/10 5 trk (AR) og 7/11 12 trk (AR).

Total: 450 (209)

JAN	FEB	MAR	APR	MAJ	JUN	JUL	AUG	SEP	OKT	NOV	DEC
3	11	23	49	13	68	135	10	37	65	34	2

Søkonge *Alle alle 06470*

Et flot år med 4. højeste årstotal nogensinde.

1. halvår: I løbet af januar ses Søkonger rastende i forskellige havne rundt om i amtet med 2/1 1 **Ebeltoft Havn** (HOF,KMN), 2/1 1 **Egå** (RSN,KBF), 2/1 1 + 14/1 1 **Århus Havn** (ON,APN) og i det meste af januar 3-6 rst **Bønnerup Havn** (BGO,HLL,KBF m.fl.). Desuden 15/1 4 S **Fornæs** (LLH,HLL). I løbet af februar og indtil primo marts ses fortsat 1-2 rst **Bønnerup Havn**, sidste gang 5/3 (GM). Fra perioden i øvrigt 19/2 2 **Jernhatten** (via DD), 27/2 1 **Ålsrode** (HOF), 1/3 1 fou **Fornæs** (HST,GL) og 3/3 1 rst **Risskov Strand** (HBP).

2. halvår: De første fugle ses til normal tid med 21/10 2 S **Fornæs** (JPL,JKL) + 1 rst **Yderste Holm**, Samsø (MWH) og 23/10 3 trk **Fornæs** (JPL). Antallet af fugle stiger særlgt fra ultimo oktober med 26/10 7 trk **Gallohaven** (RSN,SSL) og 28/10 28 trk **Fornæs** (GGU). I løbet af november er der flere pæne dage fra **Fornæs** med 1/11 7 trk (HOF), 4/11 8 trk (HAC,FÆL), 7/11 10 trk (AR) og 9/11 11 trk (HLL). Desuden skal 6/11 8 rst **Anholt** (FSV) og 7/11 8 N **Gallohaven** (RDN) bemærkes.

Fra ultimo november og i løbet af december træffes Søkongen primært rastende omkring små og store havne/marinaer og er således observeret ved **Marselisborg**, **Risskov**, **Norsminde Havn**, **Bønnerup Havn**, **Århus Havn**, **Grenå Havn**, **Skødshoved**, **Udbyhøj**, **Ebeltoft Havn** og **Anholt**. Typisk enkeltvis, flest ved **Anholt Havn** med op til 5 rst (FSV).

Total: 232 (390) Observationer: 48

JAN	FEB	MAR	APR	MAJ	JUN	JUL	AUG	SEP	OKT	NOV	DEC
13	4	3	-	-	-	-	-	-	63	139	10

Lunde *Fratercula arctica 06540*

Et særdeles skuffende år med kun 5 fugle, hvor vi skal helt tilbage til SU-perioden før 1990 for at finde lavere år. En stationær fugl ved Studstrup bliver i december dog et populært udflugtsmål for mange af amtets ornitologer. Husk at beskrive lidt i notefeltet i DOFbasen, når denne lidt sjældnere art rapporteres.

Alle nævnes: 22/9 1 N (HLL) + 28/10 2 S (GGU) + 7/11 1 trk (AR) alle **Fornæs**, samt 16-22/12 1 1K **Studstrup** (AJA + min. 25 personer). Sidstnævnte fugl var der en del diskussion om på Netfugl.dk, men konklusionen var, at der måtte være tale om en 1K-fugl, ca. ½ år gammel.

Total: 5 (10) Indsendere: 28 Observationer: 4 Lokalteter: 2

JAN	FEB	MAR	APR	MAJ	JUN	JUL	AUG	SEP	OKT	NOV	DEC
-	-	-	-	-	-	-	-	1	2	1	1

Klippedue *Columba livia var. domesticus* 06650

7 observatører har i år gjort sig den ulejlighed at indtaste obs af forvildede Tamduer i DOFbasen. I år meldes arten fra 4 lokaliteter mod 3 i 2005 og 8 i 2004.

Århus Østhavn: 5 obs i perioden 9/1-26/8 10-400, flest 12/2 (NAA,HST,ALM). **Grenå Havn:** 1/3 60 + 10/12 44 (HST,ABU). **Pindstrup:** 10/4 120 + 30/7 16 (ABL). **Anholt:** 24-27/5 2 (JNI,RTJ,PSJ,RBØl).

Huldue *Columba oenas* 06680

Det må da vist siges, at vi har en stabil bestand af Hulduer i amtet. I 2005 var årssummen 520, og i 2004 525. Og så er der for andet år i træk set Hulduer i alle årets 12 måneder.

Yngel: 4 par **Brattingsborg Skov** (MWH) og 2 par **Gjerrild Overskov** (HAC). Desuden 49 syngende fugle på 20 lokaliteter i perioden 22/3-9/8. Flest 30/5 7 **Fussingø Skov** (BKR) og 1/4 5 **Velling Skov** (AWM).

1. halvår: De første fugle ses 7/1 2 rst **Gyllingnæs** (HBØ) og 11/2 2 rst **Fussingø Skov** (BKR). I perioden 19/3-16/4 ses 176 trækkende Hulduer på 11 lokaliteter. Træksum (≥ 25): 21/3-16/4 35 N **Issehoved** (MWH,SDy), 24/3-2/4 38 trk **Fornæs** (AR,APN) og 24/3-16/4 45 trk **Gjerrild Nordstrand** (AR,DD,JPL, HAC). Øvrige obs (≥ 5): 1/4 10 **Forstbotanisk Have, Århus** (JW) og 15/4 6 **Gjerrild, Bakken v. Overskov** (ALM,MHS,HAC).

2. halvår: 53 trækkende fugle meldes fra 6 lokaliteter i perioden 24/9-24/11. Træksum (≥ 10): 24/9-1/10 17 trk **Anholt** (AR,FSV) og 10/10-13/10 22 trk **Vesborg Fyr** (MWH,SDy). Øvrige obs (≥ 5): 14/9 14 + 19/9 59 + 26/9 34 + 13/10 62 + 29/11 9 **Vesborg Fyr** (MWH,SDy). Årets sidste fugle ses 30/12 1 **Vesborg Fyr** og 30/12 1 **Brattingsborg Skov** (begge MWH).

Total: 525 (418) Indsendere: 50 Observationer: 183 Lokaliteter: 62

JAN	FEB	MAR	APR	MAJ	JUN	JUL	AUG	SEP	OKT	NOV	DEC
2	17	104	132	37	19	9	7	76	106	11	5

Ringdue *Columba palumbus* 06700

En art der vil fremad – sidste års fantastiske sum (102.364) overgås i år med hele 43%. Som sædvanlig noteres en stor del af duerne som trækkende, i år således 101.863 (69,4% af årssummen). Til sammenligning blev 72,7% af Ringduerne i 2005 meldt trækkende.

Yngel: Der er oplysninger om 10 par på 4 lokaliteter, hvilket jo på ingen måde afspejler virkeligheden. 4 par **Østerkær** (TBR) er største yngleobs. Hertil kommer 69 syngende fugle på 22 lokaliteter, flest 1/4 8 **Velling Skov** (AWM) og 2/6 10 **Brattingsborg Skov** (MWH).

1. halvår: I perioden 1/1-31/5 noteres 27.830 trk Ringduer på 23 lokaliteter. De første er 1/1 140 VNV **Vejlby, Århus** (KBF). De største lokaliteter (træksum ≥ 2000): **Issehoved** noteres i perioden 21/3-31/5 3651 N, bedste dag er 2/4 1450 (MWH,SDy). **Moesgård Strand** melder om 2599 N i perioden 23/3-2/4, også her er bedste dag 2/4 1565 (HLL,LLH,GGU). **Fornæs** har 4277 i perioden 24/3-5/4, her bliver bedste dag også 2/4 2800 (AR,HLL). **Grenå By** noteres i perioden 29/3-7/4 4900, hvor bedste dag er 29/3 2500 (AR). **Gjerrild Nordstrand** melder om 7250 i perioden 2/4-16/4, hvor bedste dag er 15/4 2650 (DD,JPL,HAC,ALM, MHS,PCL). De sidste trækkende i foråret bliver 31/5 35 N **Issehoved** (MWH). Øvrige obs (≥ 500): 13/2 600 **Toftebjerg, Samsø** (MWH), 16/3 1000 **Ballen/Østerløkken** (MWH), 28/3 1400 + 31/3 1800 **Grenå By** (AR), 29/3 1200 **Stensmark** (APN).

2. halvår: Efterårstrækket indledes 27/9 120 trk **Anholt** (FSV). I perioden 27/9-24/12 ses i alt 74.033 trækkende fugle på 22 lokaliteter. De største lokaliteter (træksum ≥ 2000): **Sletterhage** noteres i perioden 8/10-15/10 3114, med 15/10 3100 S som bedste dag (JPL,JKL). **Feldballe** har i perioden 9/10-24/11 3885, her er bedste dag 13/10 2390 S (DD,JPL). **Vesborg Fyr** melder om 10.300 i perioden 10/10-13/10, med 11/10 5600 S som bedste dag (MWH,SDy). **Mols Hoved** har 14/10 6500 S (JPL). **Strandkær** noteres 2740 i perioden 25/10-30/10, med 25/10 1440 SV som bedste dag (DD). **Århus Midtby** har 18/12 40.000 S (SØP) i en gigantisk langtrukket flok, der over midtbyen gik i flere stykker, og hvor enkelte flokke slog sig ned til rast. Årets sidste trækkende fugle bliver 24/12 200 N **Vejlby, Århus** (JG) Øvrige obs (≥ 500): 12/10 700 **Lusha-**

ge, Samsø (SDy), 18/11 600 + 9/12 1030 + 29/12 570 Årslev Engsø (HLL), 23/11 1520 Herskind (PGH) og 19/12 18.000 + 20/12 7500 Skejby (EDY).

Total: 146.701 (48.154) Indsendere: 74 Observationer: 556 Lokalteter: 184

JAN	FEB	MAR	APR	MAJ	JUN	JUL	AUG	SEP	OKT	NOV	DEC
593	1660	13.724	19.552	387	144	53	147	660	34.370	4229	71.182

Tyrkerdue *Streptopelia decaocto* 06840

Yngel: Der er ikke indsendt oplysninger om sikre ynglepar til DOFbasen i år. Der er dog meldt ynglefugle fra 4 lokaliteter (uden oplysninger om antal par), samt 7 syngende fugle fra 3 lokaliteter.

Træk: 15/4 2 trk + 16/4 2 trkf + 4/5 4 trkf + 31/5 9 N Issehoved (MWH,SDy), 16/4 1 N Dragsmur (JSC), 16/4 3 trkf Gjerrild Nordstrand (HAC), 16/9 1 trk + 11/10 2 trk Vesborg Fyr (MWH,SDy).

Øvrige obs (≥15): 16/3 18 Ballen/Østerløkken (MWH), 22/10 16 Østhavnen, Århus (KEH), 26/11 15 Grundfør by/agerland (MHO), 30/11 27 Hinnerup (APN), 12/12 16 Årslev Engsø (LLH).

Total: 437 (373) Indsendere: 35 Observationer: 160 Lokalteter: 59

JAN	FEB	MAR	APR	MAJ	JUN	JUL	AUG	SEP	OKT	NOV	DEC
36	57	42	20	29	15	23	29	10	45	92	39

Turteldue *Streptopelia turtur* 06870

Igen i år er der kun meldt en enkelt Turteldue fra amtet: 8/5 1 rst og sy Savmølle Skov, Århus (LPJ).

[Alm. Rosellaparakit *Platycercus eximius* 07149]

Et undsluppet eksemplar befandt sig i Linå i perioden 4/11-29/11, hvor den også endte sine dage (HST).

Gøg *Cuculus canorus* 07240

Der rapporteres om mindst 152 kukkende fugle (sum af lok.max), men det er jo langt fra det reelle tal i Østjylland. Året karakteriseres bl.a. ved store antal registreret under et par koordinerede sangfugleoptællinger i Bjerregrav Mose udført af caretakerne CSS, TBR og BKR. Kukkende fugle høres 23/4-22/7.

Første fugle ses lidt tidligt, 23/4 1 sy Brabrand Sø (ROR) og 25/4 1 Brassø (Vilhelm Nielsen via FNI).

Største observationer i yngletiden er (>5): 5/5 6 sy, 13/5 26 heraf 20 sy, 1/6 21 Bjerregrav Mose (TBR, BKR,CSS), 12/5 10 Brabrand Sø (GGU) og 2/6 6 Rejstrup Enge (TBR).

Sidste obs 21/8 1 1K SV Ørnsø (SFP), 2/9 1 Eskeplet (LLH,LTP) og sent 15/10 1 SØ Hesselholm (LEB). Årets seneste i DK i 2006 og ifølge LEB også hans hidtil seneste fund.

Total: 556 (272) Indsendere: 62 Observationer: 315 Lokalteter: 135

JAN	FEB	MAR	APR	MAJ	JUN	JUL	AUG	SEP	OKT	NOV	DEC
-	-	-	14	259	203	67	11	1	1	-	-

Slørugle *Tyto alba* 07350 DATSY-art

Ikke en eneste Slørugle er tilgået DOFbasen i år (ynglefund er dog fraregnet, da de hemmeligholdes). Ifølge de oplysninger, der er indrapporteret til Sløruglegruppen kan amtets bestand opgøres til 3 enlige fugle på forskellige lokaliteter og et enkelt ynglepar. PHJ fra den lokale Slørugle-gruppe kan endvidere berette om, at der nu er sat ikke mindre end 100 kasser op i amtet! De har stadig mange nye kasser på lager, som efter henvendelse kan opsættes på større gårde ud til egnede græsningsarealer og vådområder! Husk at arten er DATSY-art så PHJ (eller Klaus Dichmann, som er landskoordinator) hører gerne fra jer.

Stor Hornugle *Bubo bubo* 07440 DATSY-art

Der er i år fund fra ca. 7-8 lokaliteter, hvilket er en lille fremgang i forhold til sidste år. Iflg. DATSY-koordinator Hans Pinstrup er amtets bestand steget til 10 par og 2 enlige fugle, og Århus Amt er dermed landets bedst besatte amt! Landsbestanden fortsætter også fremgangen, og er nu kommet op på mindst 35 par. 5 af årets par i amtet fik mindst 8 unger, 2 par fik ingen unger og antallet af unger var ukendt for de sidste tre par. Husk at indrapportere arten til DATSY-koordinatoren!

Kirkeugle *Athene noctua* 07570 DATSY-art

Der er indsendt observationer fra mindre end en håndfuld lokaliteter i år. Det har i år ikke været muligt at få et overblik over amtsbestanden. Husk at sende obs ind til koordinatoren.

Natugle *Strix aluco* 07610

Ikke helt så mange Natugler i år, men yngletallene er nogenlunde i tråd med gennemsnittet over de sidste 10 år. Husk at anvende adfærdskoderne for syngende (SY) eller territoriehævdende (TH), når tudende natugler skal indrapporteres!

Yngel: 24-26 syngende/ynglepar fra i alt 22 lokaliteter. Som sædvanligt høres tudende fugle hele året, men kun obs fra 1. halvår indgår i vurderingen af ynglebestanden. De bedste ynglelokaliteter er: 2/1 2 sy **Hornslet** (FNI), 11/2 2 sy + 1 hun **Lunden Skov** s. f. Herskind (PGH), 17/2 2 h **Velling Skov** (AWM) og 18/6 2 h **Lyngballe Skov** (JW).

Største obs (≥ 2) fra 2. halvår ekskl. ynglefugle: 3/9 5 **Havreballe Skov**, Friheden (KTS), 21/10 samt 24/10 2 **Grusbjerg Skov** (HLL) og 19/11 2 h **Hinnerup** (APN).

Total: 104 (135) Indsendere: 42 Observationer: 97 Lokaliteter: 52

JAN	FEB	MAR	APR	MAJ	JUN	JUL	AUG	SEP	OKT	NOV	DEC
9	12	7	5	11	15	4	6	12	6	14	3



Skovhornugle *Asio otus* 07670

Et sløjt år med kun 34 fugle, og dermed et godt stykke fra 10-årsgennemsnittet. Indrapporteringen af arten svinger meget og hænger også sammen med, om der findes dagrastepladser i løbet af vinteren. Af årets 34 fugle er langt de fleste ynglefugle, hvilket er positivt. En enkelt obs på 6 fugle fra **Lisbjerg Skov** tyder på, at der findes en dagrasteplads i denne skov. Til gengæld er der i år ingen obs fra dagrastepladsen i Grenå Kommune Plantage.

Yngel: 9 par alle lokaliteter med et par pr. lokalitet: **Fladbro Skov** (LTP,BKR), **Gudenåen ml. Sminge Sø og Alling Sø** (GGU), **Bjerregrav Mose** (CSS), **sydsiden af Årslev Engso** (HLL,SFP,LLH), **Hornslet** (FNI), **Stjær** (PLA), **Funderholme** (SFP,MER,HST) og 2 par **Mossø syddel** (GGU). Derudover 3 tudende/th: 16/3 1 sy **Gødvad Bakke** (OLI), 18/3 og 15/4 1 sy + 1 set samt 7/5 1 sy **Gjerrild Nordstrand** (EVL) og 18/6 1 th **mellem Gl. Rye og Voervadsbro** (GGU).

Største obs udover ynglefuglene (≥ 2): 16/11 6 skræmt ud under kommunal jagt i **Lisbjerg Skov** (BGO).

Total: 34 (53) Indsendere: 15 Observationer: 26 Lokaliteter: 12

JAN	FEB	MAR	APR	MAJ	JUN	JUL	AUG	SEP	OKT	NOV	DEC
1	-	5	3	4	9	3	3	-	-	6	-

Mosehornugle *Asio flammea* 07680 DATSY-art

17 fugle er pænt over 10-årsgennemsnittet, men ligger meget fint i tråd med de tre foregående år. En halvsen fugl i foråret passer fint med, at der – iflg. DATSY-kordinator Niels Knudsen – er set flere fugle i maj/juni uden yderligere tegn på yngel. Landsbestanden er gået lidt frem til 4 par, som alle er fundet på småøer. Alle obs nævnes:

1. halvår: 7/3 og 18/3 1 **Norsminde Fjord** (HLL,LLH m.fl.) 23/4 1 rst derpå trk Ø **Årslev Engso** (RDN,RSN), 25/4 1 **Bjerregrav Mose** (CSS) + 1 **Bjødstrup** (PLA), 26/4 1 **Herredsenge** (FNI), 27/4 1 indtrk til rst **Mellempoldene** (LTP) + 1 **Sangstrup Klint** (CHJ), 30/4 **Veggerslev** (AR), 7/5 1 **Kalsemade** 1 (DSA) og lidt sent 21/5 1 **Mellempoldene** (LTP).

2. halvår: 28/10 2 indtrk (GGU) samt 4/11 1 (HAC,FÆL) begge **Fornæs**, 8/11 1 dødfundet **Grenå** (PR), 19/11 1 **Kolindsund** (HOF), 10/12 1 of (højt) **Hornbæk Enge** (LTP) og endelig 17/12 1 **Sødringholm Strand** (LTP).

Natravn *Caprimulgus europaeus* 07780

Årets resultat kan opgøres til mindst 23 fugle på 9 lokaliteter, hvilket er det hidtil største år i lokalrapportens historie. Den gamle rekord var 20-23 fugle på 6 lokaliteter (2001). **Truust Mark Plantager** er ny lokalitet for arten, og så er observationerne fra **Hevring Hede** og **Mols Bjerger** de første herfra siden 1997.

24/5 1 rst **Anholt By** (RBL), 8/6-11/6 3 sy **Store Hjælland Plantage** (PLA,EBJ, Hans Knakkegaard via JBA), 11/6 5 sy + 30/6-1/7 1 sy **Sepstrup Sande** (JBA,AWM), 12/6-14/6 2 sy **Hevring Hede** (JBP), 16/6 2 sy **Mols Bjerger** (JK), 30/6 2 sy **Børgelund Plantage** (AWM), 1/7 2 sy **Gludsted Plantage** (PLA,JKI), 1/7-7/7 op til 3 han + 2 hun **Vrads Sande** (JKI,ERH) og 21/7 1 rst **Truust Mark Plantager** (SST).

Mursejler *Apus apus* 07950

Yngel: 10-20 par **Sofiendal Slot** (PLA), 5-10 par **Pindstrup** (ABL) og 1-2 par **Stjær** (PLA).

1. halvår: Ankomst til amtet er 3/5 hvor der ses Mursejlere på 8 lokaliteter. Der noteres i perioden 3/5-4/6 1107 trækkende Mursejlere på 13 lokaliteter (lok.max ≥ 100): **Gjerrild** har i perioden 3/5-9/5 497 (FNI,HAC,DD), **Issehoved** melder om 121 i perioden 27/5-31/5 (MWH) og ved **Ålsrode** ses 100 i perioden 31/5-4/6 (HOF). Øvrige obs (≥ 150): 13/5 150 **Brabrand Sø** (RBL) og 29/5 180 **Vorup Engso** (BKR).

2. halvår: Det sydgående træk indledes så småt ultimo juni. I alt ses der i perioden 20/6-8/9 957 trækkende fugle på 11 lokaliteter. (lok.max ≥ 100): 8/7-1/9 402 V **Årslev Engso** (ALM,MJH) og 13/7-15/8 455 S

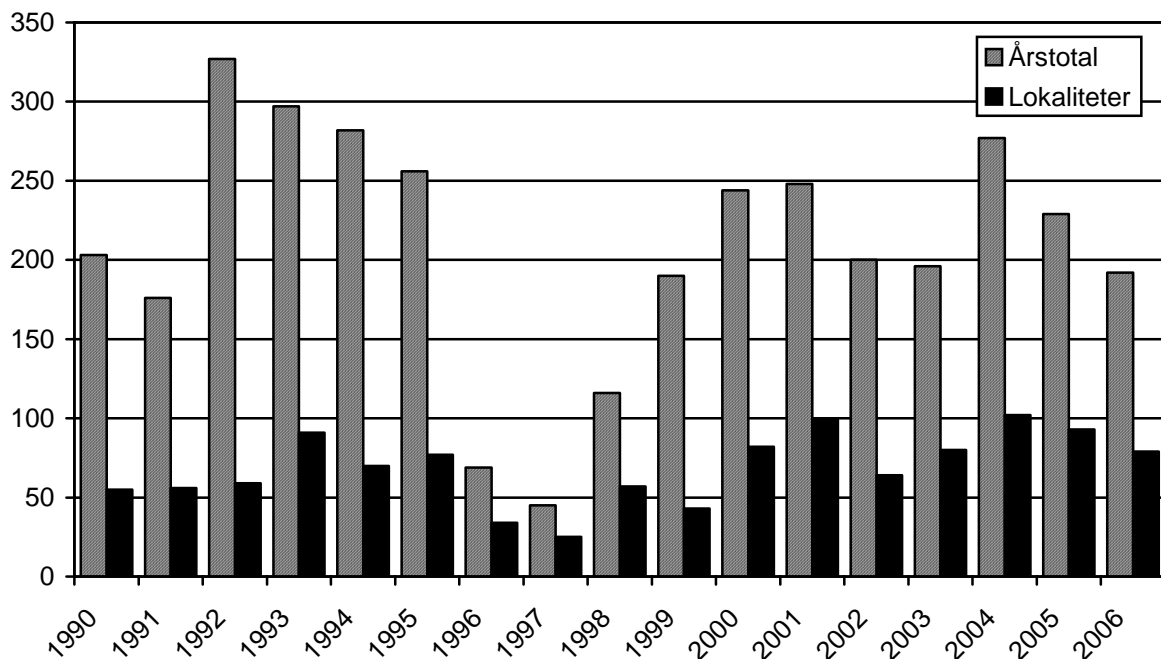
Sødringholm Strand (LTP,TBR). Øvrige obs (≥ 150): 12/7 150 + 18/7 170 + 20/7 150 **Vorup Engsø** (BKR) og 3/8 500 **Sødringkær** (LTP). Årets sidste Mursejlere bliver 20/9 2 **Vorup Engsø** (LTP).

Total: 4310 (9735) Indsendere: 44 Observationer: 227 Lokalteter: 72

JAN	FEB	MAR	APR	MAJ	JUN	JUL	AUG	SEP	OKT	NOV	DEC
-	-	-	-	1722	474	1030	1036	48	-	-	-

Isfugl *Alcedo atthis* 08310

Et år på det jævne hvor årstotalen er den laveste siden 1999 (190) men alligevel tæt på 10-årsgennemsnittet . På nedenstående figur ses udviklingen i årstotal og antal lokaliteter med Isfugl 1990-2006.



Figur 2. Indrapportering af Isfugl i Århus Amt 1990-2006

Der er i år ikke indkommet oplysninger om sikre ynglepar, men kun om 0-1 par **Brassø** (FNI) og 0-1 par **Gudenå Mossø-Gudensø** (HGAR).

Øvrige obs (≥ 3): 13/1 6 + 28/1 3 + 24/3 3 + 28/4 4 **Funder Ådal** (PEN,EDY) og 3/10 3 **Øjesø** (DD).

Total: 192 (181) Indsendere: 55 Observationer: 245 Lokalteter: 79

JAN	FEB	MAR	APR	MAJ	JUN	JUL	AUG	SEP	OKT	NOV	DEC
22	6	10	19	13	10	12	20	17	30	19	14

Biæder *Merops apiaster* 08400

For 5. år i træk ses der Biæder i amtet: 31/5 4 N **Ålsrode** (HOF) – ”Set fra matriklen Toftvangen 17. Fløj højt, dalende, så højt igen. Trak mod nord.”

Hærfugl *Upupa epops* 08460

Ingen obs af denne skønne fugl i år. Sidste gang vi måtte undvære Hærfugl var i 1999, 1992 og 1991.

Vendehals *Jynx torquilla* 08480

Med 7 observationer af 7 fugle et år på det jævne, den ene er endda død. Ingen ynglepar er meldt, dog kan man meget vel forestille sig, at syngende fugle på ikke-træklokaliteter i april faktisk drejer sig om ynglefugle. Arten kan meget let overses, og naturligvis kan stemmen samtidig let forveksles med flere andre arter, bl.a. andre spætter og ikke mindst tårnfalk.

Alle obs nævnes: 26/4 1 **Feldballe Bakker** (DD), 28/4 1 syngende og fouragerende **Virklund** (Peter W. Just) og 1 **Kragemosen** (MWH), 29/4 1 **Dragsmur** (DD), 30/4 1 **Gjerrild Nordstrand** (PST), 1/5 1 død **Ebeltoft Vig** (DD) og denne sæson afsluttes med 29/6 1 kaldende **Børgelund Plantage** (HST).

Total: 7 (9) Indsendere: 5 Observationer: 7 Lokalteter: 7

JAN	FEB	MAR	APR	MAJ	JUN	JUL	AUG	SEP	OKT	NOV	DEC
-	-	-	5	1	1	-	-	-	-	-	-

Grønspætte *Picus viridis* 08560

Opsangen sidste år har muligvis medført øget fokus på denne fantastiske fugl, i hvert fald er der meget flot med indberetninger i år, om end der utvivlsomt er lidt gengangere i materialet.

1-2 ynglepar fra 2 lokaliteter er grusomt: 1 **Balle/Hoed** (KBI) og 0-1 **Frijsenborg Sønderskov** (PHJ). Der er dog mindst 31 lokaliteter med i alt 34 territoriehævdennde/syngende fugle, flest 1/4 3 **Grane Plantage** (PLA).

Alle øvrige obs >1 nævnes: 26/2 3 **Hjøllund** (ON), 1/4 3 **Skærbæk Plantage** (JBA) og 2 **Ansø Mølle** (JBA) og 3 **Snabegård Plantage** (JBA) og 4 **Vrads Sande** (JBA) (de mange fund denne dato hænger sammen med en IBA-tælling i EF-Fuglebeskyttelsesområde nr. 34, Skove og heder ved Bryrup), 4/4 2 **Årslev Engsø** (HLL), 22/4 2 **Mossø** (JTL), 29/4 2 **Moesgård Storskov** (PGH), 7/5 2 **Silkeborg Vesterskov** (SFP), 8/5 2 **Balle/Hoed** (KBI), 11/6 2 **Sjelle Skov** (MAA), 3/7 2 **Engetved Sø** (AWM), 15/8 2 (ad.+1K) **Salten Ådal** (AWM), 25/8 3 **Skarresø** (HH) og endelig 30/8 2 **Frederiksdal Hede** (SFP).

Derudover bemærkes en observation fra Samsø: 6/10 1 K **Hesselholm** (LEB). Det er blot 3. observation fra øen gennem tiderne, de første 2 var ca. 1956 samt 6/3 1999.

Total: 183 (146) Indsendere: 58 Observationer: 158 Lokalteter: 84

JAN	FEB	MAR	APR	MAJ	JUN	JUL	AUG	SEP	OKT	NOV	DEC
5	13	14	61	35	11	18	10	6	6	2	2

Sortspætte *Dryocopus martius* 08630

Et normalt år for arten med flest indberetninger i den meget aktive, til tider nærmest larmende periode i marts, april og maj.

Der er indberettet 1 ynglepar(!) fra **Hammel Skov** (PHJ). Herudover mindst 13 forskellige territoriehævdennde/syngende fugle fra 11 lokaliteter. Der findes jo heldigvis flere ynglepar i amtet...

Alle øvrige obs af mere end 1 fugl nævnes: 20/2 2 **Fussingø Skov** (CSS), 8/4 2 **Bidstrup Gods** (TBR), 9/4 3 **Velling Skov** (JBA), 24/4 3 **Gjerrild Overskov** (AR) og 9/5 2 **Gjerrild By** (HAC), samt yderligere observationer fra flere af ovennævnte lokaliteter.

Total: 99 (107) Indsendere: 33 Observationer: 90 Lokalteter: 49

JAN	FEB	MAR	APR	MAJ	JUN	JUL	AUG	SEP	OKT	NOV	DEC
3	5	8	33	17	7	5	6	4	3	7	1

Stor Flagspætte *Dendrocopos major* 08760

Endnu et nærmest kedeligt år for Stor Flagspætte, hvor årsrapporten kunne have været skrevet på forhånd.

2-3 ynglepar fordelt på 2 lokaliteter(!): 1 par **Vorup Enge** (BKR) og 1-2 par på Fugleværnsfondens areal ved **Stubbe Sø** (PLA). Der er indrapporteret yderligere 32 territoriehævdennde/syngende fugle fra i alt 22 lokalite-

ter, hvilket heldigvis slet ikke står mål med den reelle forekomst. Største forekomster af ynglefugle (alle >1): 4 **Gudenåparken** (LTP), 3 **Velling Skov** (AWM), 3 **Brattingsborg Skov** (MWH), 2 **Fussingø Skov** (TBR), 2 **Bjerregrav Mose** (TBR) og 2 **Gjerrild** (FNI).

Alle obs >3 udover de allerede anførte: 13/3 4 **Katrinedal** (AWM), 1/4 4 **Gallohaven** (SSL), 7/4 5 **Møgelbjerg** (JPL), 27/4 4 **Sødringholm Skov** (LTP) og 6/5 6 **Løvenholm Skov** (JPL).

Total: 436 (443) Indsendere: 55 Observationer: 321 Lokalteter: 133

JAN	FEB	MAR	APR	MAJ	JUN	JUL	AUG	SEP	OKT	NOV	DEC
38	31	47	86	48	36	20	33	19	20	37	21

Lille Flagspætte *Dendrocopos minor* 08870

Én eneste obs må siges at være noget trist, men dog fra en ny lokalitet: 19/4 1-2 **Skårup v. Skanderborg Sø** (JTL). Der er tale om en trommende han og muligvis yderligere en anden fugl, der ses flyve væk sammen med den sete han. Opdages på en optimal ynglebiotop for arten, lige ud til Skanderborg Sø i et birke- og ellekrat. Det vil være interessant at eftersøge den her på det optimale tidspunkt på året om foråret.

Der er desværre igen ingen observationer fra de to tidligere ynglelokaliteter ved Fussingø og Amstrup Enge.

Hedelærke *Lullula arborea* 09740

Der er indberetninger fra 15 lokaliteter med syngende/ynglende Hedelærker, der som sidste år for det meste er på SØ-Djursland og i det SV hjørne af Århus Amt. Derudover er der enkelte langs Kattgatkysten.

Ynglepar: 1 par **Feldballe** (DD). Derudover 25 syngende fugle på 15 lokaliteter i perioden 25/3-7/7, flest (lok.max >2): 10/4 4 sy **Sestrup Sande** (AWM) og 14/5 3 sy **Skarresø** (AGD).

Forår: Første obs: 23/3 1 N **Moesgård Strand** (HLL), 24/3 1 trk **Veggerslev** (AR) og 25/3 1 sy **Katholm Skov** (OFR). Træk: 8 trækkende i perioden 23/3-14/4, flest (lok.max >1): 2/4 2 trk **Fornæs** (AR) og 2/4 2 V **Gjerrild Nordstrand** (DD).

Efterår: 28 trækkende i perioden 24/9-25/10, flest (lok.max >1): 4/10 3 trk **Feldballe** (DD). Sidste obs: 13/10 3 S **Feldballe** (DD), 13/10 2 SV **Vesborg Fyr** (SDy) og 25/10 5 S **Gåsehage** (MHA).

Total: 73 (68) Indsendere: 27 Observationer: 63 Lokalteter: 32

JAN	FEB	MAR	APR	MAJ	JUN	JUL	AUG	SEP	OKT	NOV	DEC
-	-	7	22	7	11	1	1	5	24	-	-

Sanglærke *Alauda arvensis* 09760

Der er en stigning af lokaliteter, hvorfra der er observationer, på 30 % og antallet af observationer er steget med 26 %, det største tal i rapportens historie, men pga. de små observationer er totalen ganske normal. 10-årsgennemsnittet bærer præg af det lave antal i 2002. Antallet af syngende/ynglende fugle er steget med 44 % og det er fra 39 % flere lokaliteter end sidste år, ganske pænt men ingen rekord.

Ynglepar: 27-42 indrapporterede ynglepar på 4 lokaliteter. 6-10 par **Anholt** (CHJ), 10-20 par **Alrø Poldkrog** (JGR), 8-9 par **Mellempoldene**, Randers Fjord (LTP) og 3 par **Vorup Enge** (BKR). Herudover er der 316 syngende fugle på 75 lokaliteter i perioden 13/2-30/7, flest (lok.max >10): 18/3 12 sy **Havknude** (HOF), 18/3 12 sy **Norsminde Fjord** (OLH) og 29/4 25 sy **Råby Kær** (BKR).



Forår: Træk: 1919 trækkende i perioden 12/1-15/4, kulminerer ult. mar - pri. apr: **Sødringholm Strand/Eskeplet** 96 trk/5 obs i perioden 11/2-7/4, flest 7/4 58 S (LTP). **Gjerrild Nordstrand** 209 trk/6 obs i perioden 24/2-15/4, flest 24/2 135 trk (AR). **Fornæs**: 531 trk/5 obs i perioden 23/2-10/4, flest 2/4 265 trk (AR). **Havknude**: 180 trk/5 obs i perioden 18/3-1/4, flest 19/3 98 indtrk (HOF). **Issehoved**: 100 trk/6 obs i perioden 27/2-15/4, flest 15/4 35 N (MWH,SDy). 27/3 143 NV **Universitetsparken** (SSL) og 2/4 150 N **Moegård Strand** (GGU). Større rastende flokke (lok.max >150): 20/2 175 rst **Besser-Silleballe** (MHW), 8/3 250 rst **Tøjstrup** (FNI) og 23/3 250 rst **Veggerslev** (AR).

Efterår: Træk: 1356 trækkende i perioden 28/8-18/11, kulminerer pri.-med. okt: **Anholt** 27 trk/3 obs i perioden 26/9-11/10, flest 11/10 20 trk (FSV). **Eskeplet/Sødringholm Strand/Sødringvær**: 93 trk/6 obs i perioden 23/9-4/11, flest 14/10 50 trk (TBR). **Fornæs**: 62 trk/6 obs i perioden 14/10-12/11, flest 14/10 55 indtrk (JSC). **Ålsrode**: 98 trk/6 obs i perioden 10/10-25/10, flest 10/10 63 indtrk (HOF). **Feldballe**: 172 trk/6 obs i perioden 1/10-26/10, flest 11/10 48 NØ (DD). **Ebeltoft Færgenhavn/Hassensøre**: 101 trk/4 obs i perioden 28/9-25/10, flest 1/10 45 S (APN). **Vesborg Fyr**: 116 trk/7 obs i perioden 10/10-13/10, flest 11/10 67 S (MWH,SDy). 3/10 120 S **Alrø Egehoved** (APN) og 9/10 114 SV **Mols Hoved** (JPL). Større rastende flokke (lok.max >75): 10/10 120 rst **Storring** (PLA) og 14/10 150 rst **Mols Hoved** (JPL).

Total: 7739 (6743) Indsendere: 70 Observationer: 562 Lokalteter: 178

JAN	FEB	MAR	APR	MAJ	JUN	JUL	AUG	SEP	OKT	NOV	DEC
116	1397	2621	859	198	174	92	22	209	2043	54	19

Bjerglærke *Eremophila alpestris* 09780

Bjerglærken er siden 2001 gået 77-83 % tilbage. Bortset fra 2003 (63 fugle) har vi i perioden 2001 til 2005 årligt haft 83-89 fugle i Århus Amt, men i år er vi nede på 15-20 fugle. Det er formegentligt pga. at der er rigeligt med føde nord på, men det fortæller måske også noget om klimaforandringen med de milde vintre. Rekordårene er 1998 og 1999 med 264 og 245 fugle.

1. halvår: Der er 12/1 4 rst **Grenaa Strand** og 22/1 4 rst **Nordsamsø**, disse kan være de samme fugle. På **Århus Østhavn** er der 1 rst i perioden 5/2-11/2. Derudover er der 23/2 1 rst **Fornæs** (CSS) og 24/3 1 trk **Gjerrild Nordstrand** (AR), som kan være den samme fugl.

2. halvår: Den 16/10 1 rst **Anholt Flyveplads** og 17/10 1 rst på **Anholt Nordstrand**, som må antages at være den samme fugl. Sidste obs: 22/10 5 of **Eskelet** (CSS), 22/10 1 SV **Bønnerup Strand** (HAC) og 17/12 2 ka **Århus Østhavn** (GGU,SRW).

Digesvale *Riparia riparia* 09810

Digesvalerne ankom lidt tidligere i år og forlod os lidt før, dog ikke unormalt. Derudover skal bemærkes, at halvdelen af indberetningerne kommer fra Vorup Enge og Årslev Engsø. Der er i år indberettet 72-98 ynglepar fra 2 lokaliteter, derudover er der indberetning om 4 lokaliteter med 435 redehuller og 330 ynglefugle. Det ville være en stor hjælp, hvis observatøren havde indberettet antallet af ynglepar (beboede redehuller) til DOFbasen, da det er umuligt for andre, at vurdere det reelle antal par på lokaliteterne.

Ynglepar: 12-18 par **Sminge Sø** (AWM) og 60-80 par **Stjær ny grusgrav** (PLA).

1. halvår: Første obs: 28+29/3 1 **Årslev Engsø** (HLL), 31/3 2 fou **Brabrand Sø** (JOP). Træk: 249 trækkende i perioden 2/4-31/5, kulminerer pri. maj, største obs (lok.max >10): 5/5 90 Ø **Gjerrild Nordstrand**, 5/5 90 Ø **Gjerrild Bakken** (begge HAC) og 6/5 21 trk **Havknude** (HOF). Større rastende flokke (lok.max >200): 26/4 300 rst **Årslev Engsø** (RSN) og 1/5 500 fou **Vorup Enge** (LTP,BKR).

2. halvår: Træk: 318 trækkende i perioden 13/7-28/9, kulminerer i august, største observationer (lok.max >5): 4/8 50 trk **Eskeplet** (TBR), 20/8 50 SV **Sminge Sø** (ERH), 23/8 75 rst SV **Veng Sø** (PLA) og 26/8 75 trk **Sødringholm Strand** (LTP). Større rastende flokke (lok.max >150): 20/7 600 **Tunø** (EDY), 30/8 4000 fou **Mossø**, østenden (PLA) og 31/8 3000 rst **Vorup Enge** (BKR). Sidste observationer: 21/9 1 **Årslev Engsø** (HLL), 21/9 3 fou **Vorup Enge** (BKR), 25/9 5 fou **Vorup Enge** (BKR) og 28/9 2 SV **Øer/Hassensøre** (RSN,SSL).

Total: 13.510 (6739) Indsendere: 47 Observationer: 197 Lokalteter: 64

1) Total 2) Største obs Årslev Engsø 3) Største obs Vorup Enge

	JAN	FEB	MAR	APR	MAJ	JUN	JUL	AUG	SEP	OKT	NOV	DEC
1	-	-	3	1074	1353	444	759	7630	2247	-	-	-
2	-	-	3	300	25	10	12	10	55	-	-	-
3	-	-	-	400	500	-	2	3000	2000	-	-	-

Landsvale *Hirundo rustica* 09920

På grund af de meget store mængder trækobservationer fra efteråret er årstotalen meget stor, kun overgået af årene 1990 og 1991, som var rekordår.

Ynglepar: 32-72 par på 3 lokaliteter, 10-20 par **Ingerslev** (PLA), 20-50 par **Pindstrup** (ABL) og 2 par **Issehoved** (MWH). Herudover 23 ynglefugle på 4 lokaliteter.

1. halvår: Første obs: 4/4 1 **Årslev Engsø** (HLL), næste lokalitet 9/4 1 of **Velling Skov** (JBA) og 10/4 1 fou **Sminge Sø** (HST,AWM). Træk: 3014 trækkende i perioden 12/4-31/5, kulminerer i maj. **Dragsmur**: 402 trk/8 obs i perioden 18/4-17/5, flest 5/5 175 N (FNI,DD). **Havknude**: 1383 trk/7 obs i perioden 23/4-9/5, flest 6/5 900 trk (HOF). **Sødringholm Strand/Udbyhøj Nord**: 650 trk/7 obs i perioden 27/4-26/5, flest 20/5 250 S **Sødringholm Strand** (LTP). **NØ Djursland**: 297 trk/8 obs i perioden 16/4-8/5, flest 5/5 110 Ø **Gjerrild Bakken** (HAC). **Samsø**: 118 trk/8 obs i perioder 18/4-31/5, flest (lok.max >20) 4/5 22 N **Issehoved** og 13/5 130 N **Kragemosen** (begge MWH). Træk til overnatning: 28/4 2000 trknat **Stubbe Sø** (JPL), 4/5 2000 rstnat **Brabrand Sø**, vestenden (RSN), 5/5 500 rstnat **Bjerregrav Mose** (TBR) og 8/5 1000 trknat **Dronningborg Bredning** (LTP). Større rastende flokke (lok.max >300): 28/4 500 **Udbyover Sø** (TN) og 17/5 360 **Årslev Engsø** (HLL).

2. halvår: Træk: 22.222 trækkende i perioden 29/7-17/11, kulminerer ult. aug-pri. okt. **Skelhøje Bakker/Øer/Hassensøre**: 5145 trk/16 obs i perioden 25/8-25/10, flest 20/9 3500 SV (DD). **Fornæs**: 162 trk/3 obs i perioden 25/8-27/10, flest 25/8 150 S (FNI). **Havknude/Ålsrode** 185 trk/12 obs i perioden 29/7-25/10, flest 15/9 135 S (HOF). **Anholt**: 3785 trk/13 obs i perioden 12/9-2/10, flest 14/9 1360 SØ (FSV). **Eskeplet/Sødringholm Strand**: 5100 trk/12 obs i perioden 4/8-7/10, flest 27/9 2203 S (HLL). **Alrø/Lerdrup Bugt**: 426 trk/6 obs i perioden 24/9-3/10, flest 3/10 330 S (APN). **Feldballe**: 351 trk/5 obs i perioden 24/9-11/10, flest 24/9 200 S (DD). **Samsø**: 826 trk/21 obs i perioden 19/9-12/10, flest (lok.max >42): 19/9 300 S **Vesborg Fyr** og 20/9 200 S **Issehoved** (begge MWH) samt 9/10 81 S **Hesselholm** (SDy,LEB) og 10/10 69 S **Lushage** (SDy). **Gallohaven**: 561 trk/4 obs i perioden 16/8-5/10, flest 27/9 281 S (SSL). Desuden 20/8 1000 SV **Sminge Sø** (ERH), 9/10 1000 fou Ø **Vorup Enge** (BKR) og 12/9 3000 S **Ørnsø** (EBJ). Træk til overnatning: 21/8 200 rstnat **Stjær** (PLA) og 12/9 1000 trknat **Ørnsø** (EBJ). Større rastende flokke (lok.max >600): 17/8 5000 **Hollandsbjerg Holme** (MMA), 5/9 1500 fou **Skanderborg Sø** + 1000 of **Skanderborg By** (begge PLA), 18/9 1000 fou **Mossø** (PLA) og 30/9 2000 rst **Vorup Enge** (BKR). Sidste obs: 27/10 1 indtrk **Fornæs** (AR), 27/10 1 S **Alstrup**, Samsø (MWH) og meget sent 17/11 1 rst S **Stjær** (PLA). Det er samtidig den næstseneeste obs på landsplan i 2006!

Total: 57.059 (28.325) Indsendere: 87 Observationer: 634 Lokalteter: 196

JAN	FEB	MAR	APR	MAJ	JUN	JUL	AUG	SEP	OKT	NOV	DEC
-	-	-	5764	8476	683	836	10.572	28.696	2868	1	-

Bysvale *Delichon urbica* 10010

Når man lægger antallet af ynglefugle til antallet af ynglepar i år, bliver resultatet cirka det samme, som antallet af ynglepar blev sidste år, men på 17 lokaliteter – en stigning på 42 %.

Ynglepar: 156-188 par på 6 lokaliteter, flest: 30-50 par **Pindstrup** (ABL) og 44-46 par **Fussingø Gods** (BKR). Herudover 397 ynglefugle på 11 lokaliteter uden angivelse af ynglepar.

1. halvår: Første obs: 17/4 1 fou **Åkær** (ROR), 19/4 1 fou **Lilleå**, Lerbjerg-Gudenåen (HST), 20/4 1 **Sminge Sø** (BHI) og 2 fou **Årslev Engsø** (HLL). Træk: 626 trækkende i perioden 5/5-31/5. **Havknude**: 85 trk/3 obs i perioden 6/5-9/5, flest 6/5 53 trk (HOF). **NØ Djursland**: 405 trk/4 obs i perioden 5/2-9/5, flest 5/5 90 Ø

Gjerrild Bakken og 9/5 300 trk **Marshøj** (begge HAC). **Samsø**: 25 trk/3 obs i perioden 7/5-31/5, flest 13/5 14 N **Kragemosen** (MWH). Desuden 8/5 19 N **Dragsmur** (FNI), 17/5 25 NØ **Feldballe Bakker** (DD) og 21/5 30 N **Udbyhøj Nord** (LTP). Større rastende flokke (lok.max >64): 26/4 80 fou **Bjerregrav Mose** (BKR), 25/5 80 **Årslev Engso** (HLL) og 29/5 75 fou **Besser Made** (MWH).

2. halvår: Træk: 693 trækkende i perioden 4/8-10/10, kulminerer 4/8-1/9. **Øer/Hassensøre** 40 trk/4 obs i perioden 26/8-3/10, flest 8/9 15 V (DD). **Eskeplet/Sødringholm Strand**: 294 trk/5 obs i perioden 4/8-27/9, (lok.max): 4/8 150 trk **Eskeplet** og 15/8 80 S **Sødringholm Strand** (begge TBR). Desuden 20/8 250 SV **Sminge Sø** (ERH), 8/9 50 SV **Ballen** (MWH) og 11/9 60 S **Hasle** (ALM). Træk til overnatning: 21/8 1000 rstnat **Stjær** (PLA). Større rastende flokke (lok.max >200): 25/8 500 rst **Østerballe** v. Hoed (HOF) og 26/8 400 fou **Kalø Slotshalvø** (ALT). Sidste obs: 29/9 12 fou **Anholt** (FSV), 29/9 3 fou **Feldballe** og 3/10 5 V **Øer/Hassensøre** (begge DD) samt 10/10 5 S **Lushage**, Samsø (SDy).

Total: 6781 (7950) Indsendere: 52 Observationer: 246 Lokalteter: 100

JAN	FEB	MAR	APR	MAJ	JUN	JUL	AUG	SEP	OKT	NOV	DEC
-	-	-	188	1370	377	541	3470	825	10	-	-

Storpiber *Anthus richardi* 10020

En enkelt obs i år, 11/10 1 trk **Vesborg Fyr** (SDy). Fuglen både ses og høres. Det er bestemt ikke hverdagskost med Storpiber i det østjyske.

Markpiber *Anthus campestris* 10050 DATSY-art

Foruroligende nok er der ikke indberettet Markpiber i år. I mange år har den jo ynglet fast på Anholt, men det lader til, at også den sidste bastion nu er ved at falde, så Markpiberen nok lider samme skæbne som Toplærken i DK.

Skovpiber *Anthus trivialis* 10090

På trods af en kraftig frasortering af oplagte gengangere er niveauet igen oppe på 2004-niveau på grund af de tilbagevendte store trækobservationer. I 2004 er der også indberettet store trækobservationer.

Ynglepar: 6-8 par på 3 lokaliteter, 3-5 par **Frederiksdal Hede** (SFP), 2 par **Stubbe Sø**, FVFs areal (PLA) og 1 par **Feldballe** (DD). Herudover er der 87 syngende fugle fra 37 lokaliteter, flest (lok.max >5): 6/5 6 sy **Sødringkær** (LTP), 9/5 6 sy **Frederiksdal Hede** (SFP), 17/5 8 sy **Feldballe Bakker** (DD) og 13/7 6 sy **Yderhede Plantage** (LTP).

1. halvår: Første obs: 14/4 1 sy **Gjerrild Bakken** (ALM), 18/4 3 N **Dragsmur** (DD) og 22/4 flere lokaliteter. Træk: 1065 trækkende i perioden 18/4-21/5 kulminerer pri. maj, flest (lok.max >5): 4/5 64 N **Issehoved** (MWH), 6/5 15 trk **Havknude** (HOF) og 7/5 365 Ø + 8/5 370 Ø **Gjerrild Nordstrand** (DD). Der er ingen større ansamlinger af rastende fugle i foråret.

2. halvår: Træk: 303 trækkende i perioden 11/8-11/10, flest (lok.max >4): 21/8 5 S **Vrads Sande** (AWM), 26/8 31 S **Øer/Hassensøre** (DD) og 24/9 225 trk **Anholt** (AR). Større rastende flokke (lok.max >7): 19/8 20 of **Feldballe** (DD) og 15/9 25 rst **Havknude** (HOF). Sidste obs: 29/9 2 SV **Skelhøje Bakker** og 3/10 1 V **Øer/Hassensøre** (begge DD) samt 11/10 1 S **Vesborg Fyr** (MWH,SDy).

Total: 1629 (860) Indsendere: 34 Observationer: 155 Lokalteter: 68

JAN	FEB	MAR	APR	MAJ	JUN	JUL	AUG	SEP	OKT	NOV	DEC
-	-	-	65	1118	30	24	98	292	2	-	-

Engpiber *Anthus pratensis* 10110

Årstotalen er fordoblet i år i forhold til 2005 på grund af store indberetninger af træk i september og oktober, men det er stadigvæk kun det halve af indberetningerne fra årene 2003 og 2004. Der er indberettet 118

yngefugle fra 10 lokaliteter, som vil hæve antallet af ynglepar i år, hvis de bliver indberettet som ynglepar.


Ynglepar: 26-38 ynglepar på 5 lokaliteter, alle nævnes. 2 par **Vrads Sande**, 3 par **Fåbjerg** (begge PLA), 13-17 par **Mellempoldene** (LTP), 1 par **Alrø Poller** (JG) og 7-15 par **Anholt** (CHJ). Herudover er der 45 syngende fugle på 24 lokaliteter, flest (lok.max >3): 20/5 10 sy **Sødringholm Strand** (LTP).

1. halvår: Træk: 978 trækkende i perioden 17/3-8/5 kulminerer med. apr, flest (lok.max >20): **NØ-Djursland**: 445 trk/6 obs i perioden 11/4-8/5, flest 15/4 250 V **Gjerrild Nordstrand** (ALM). **Havknude**: 105 trk/10 obs i perioden 17/3-8/5, flest 14/4 16 trk (HOF). **Dragsmur**: 111 trk/4 obs i perioden 18/4-8/5, flest 18/4 60 N (DD). **Samsø**: 200 trk/7 obs i perioden 14/4-7/5, flest 15/4 52 trk **Issehoved** (SDy,MWH). 7/4 30 S **Sødringholm Strand** (LTP). Større rastende flokke (lok.max >50): 2/5 70 fou **Bølling Sø** (AWM).

2. halvår: Træk: 3120 trækkende i perioden 20/8-9/12 kulminerer ult. sep-pri. okt, flest (lok.max >50): **Eskeplet/Sødringholm Strand**: 409 trk/7 obs i perioden 17/9-9/12, flest 1/10 150 S **Sødringholm Strand** (CSS). **Fornæs**: 368 trk/8 obs i perioden 6/9-14/11, flest 3/10 194 indtrk (JPL). **Havknude/Ålsrode**: 266 trk/10 obs i perioden 27/9-25/10, flest 10/10 112 indtrk **Ålsrode** (HOF). **Ebeltoft Fægehavn/Øer/Hassensøre**: 1184 trk/7 obs i perioden 5/9-25/10, flest 28/9 1044 SV **Øer/Hassensøre** (RSN,SSL). **Anholt**: 2067 trk/10 obs i perioden 15/9-1/10, flest 25/9 500 trk (FSV). **Samsø**: 170 trk/15 obs i perioden 16/9-12/10, flest 10/10 65 S **Vesborg Fyr** (MWH,SDy). 27/9 166 S **Gallohaven** (SSL), 3/10 170 S **Alrø Egehoved** (APN), 8/10 100 SV **Sletterhage** og 9/10 100 SV **Mols Hoved** (begge JPL). Indlandsobs: **Feldballe**: 163 trk/7 obs i perioden 28/9-13/10, flest 9/10 85 SV (MWH). **Hasle**: 440 trk/6 obs i perioden 19/9-9/10, flest 5/10 200 SV (ALM). Større rastende flokke (lok.max >87): 6/10 212 rst **Anholt** (FSV) og 7/10 60 rst **Sødringholm Strand** (TBR). Største vinter obs: 16/12 21 **Årslev Engso** (HLL).

Total: 10.465 (13.221) Indsendere: 56 Observationer: 517 Lokaliteter: 124

JAN	FEB	MAR	APR	MAJ	JUN	JUL	AUG	SEP	OKT	NOV	DEC
149	32	176	1437	419	149	34	126	4089	3553	186	115



Rødstrubet Piber *Anthus cervinus* 10120

Der er i år indberettet én obs, 24/9 1 trk **Anholt** (AR).

Skærpiber *Anthus petrosus* 10135

Der er ingen indberetning af ynglepar i år, men to sommerobservationer 27-29/7 2 **Århus Østhavn** (NAA).

1. halvår: Træk: **Fornæs**: 15/1 2 S (LLH), 24/3 6 trk, 25/3 3 trk og 2/4 6 trk (alle AR). Større rastende flokke (lok.max >8): 12/1 42 rst **Grenaa Strand** (AR), 19/2 9 rst **Kalø Slotshalvø** (FNI), 21/2 12 rst **Sødringholm Strand** (CSS) og 1/3 9 fou **Grenaa Havn** (HST). Sidste obs: 5/4 1 rst **Fornæs** (HLL), 15/4 1 rst **Alrø** (HBØ) og 16/4 1 rst **Sangstrup Klint** (HAC).

2. halvår: Første obs: 7/9 1 **Gallohaven** (RDN), 8/9 3 S + 3 fou **Sangstrup Klint** (ABU) og 22/9 3 rst **Fornæs** (FNI,HLL). Træk: 69 trækkende fugle i perioden 8/9-9/12, flest (lok.max >4): **Fornæs**: 34 trk/7 obs i perioden 21/10-14/11, flest 7/11 15 trk (AR). 17/10 5 S **Sangstrup Klint** (ABU), 26/10 10 S **Gallohaven** (SSL,RSN) og 21/11 5 S **Alrø Egehoved** (LLH). Større rastende flokke (lok.max >9): 17/10 10 **Sangstrup Klint** (ABU), 3/11 15 rst **Fornæs** (AR), 26/11 15 fou **Grenaa Havn** (CO) og 16/12 10 **Århus Østhavn** (SRW).

Total: 465 (501) Indsendere: 44 Observationer: 148 Lokaliteter: 47

JAN	FEB	MAR	APR	MAJ	JUN	JUL	AUG	SEP	OKT	NOV	DEC
73	54	39	12	-	-	2	-	12	107	99	68

Bjergpiber *Anthus spinoletta* 10140

Der er foretaget en kraftig frasortering af oplagte gengangere. I månedsfordelingen er der brugt lok.max og i årstotal er der regnet med minimumsantal. I foråret er der mindst 9 Bjergpibere, men der kan være flere.

1. halvår: **Brabrand Sø/Årslev Engso**: 18/1-10/4 8 obs, flest (lok.max >1): 19/3 4 **Brabrand Sø** (RSN) og 7/4 3 **Årslev Engso** (HLL). 12/2 1 rst **Århus Østhavn** (ALM) og 1/3 1 of **Norsminde Fjord** (RSN). **Sødringholm Strand**: 3 obs i perioden 8/1-5/3, flest (lok.max >1): 8/1 2 rst og 5/3 2 rst (BKR,LTP). 4/1 1 of **Tebbestrup Kær** (RSN), 12/1 1 of **Funder Holme** (MER), 26/1 1 rst **Hornbæk Enge** (LTP), 29/1 1 fou **Mossø**, vestenden (MER) og 24/2 1 rst **Bønnerup Strand** (AR).

2. halvår: 4/12-11/12 1 fou **Århus Østhavn** (MO,RSN,FSH).

Total: 10 (10) Indsendere: 11 Observationer: 21 Lokalteter: 11

JAN	FEB	MAR	APR	MAJ	JUN	JUL	AUG	SEP	OKT	NOV	DEC
5	3	7	3	-	-	-	-	-	-	-	1

Gul Vipstjert *Motacilla flava* 10170

Det er endnu et år på det jævne med lidt færre fugle end i 2005. Forårstrækket ligger på normalt niveau, mens efterårstrækket er en rigtig bundskraber med sølle 95 fugle.

1. halvår: Ankomst som normalt 18/4 1 fou **Årslev Engso** (MJH) og 22/4 1 rst **Ålsrode** (HOF) + 1 of **Brabrand Sø** (RSN). Der er indsendt oplysninger om 172 trækkende fugle i perioden 23/4-7/5 flest: 7/5 63 Ø **Gjerrild Nordstrand** (DD), 9/5 25 N **Feldballe** (DD) og 10/5 20 V **Gjerrild by/Marshøj/Marshøjvej** (HAC,AR). Forårets øvrige største observationer: 8/5 50 fou **Fjellerup Mark m. plantager** (MAA) + 20 rst **Tjærby Enge** (LTP).

2. halvår: Der er kun observationer af 95 trækkende fugle i perioden 10/8-28/9 flest: 26/8 17 V **Øer/Hassensøre** (DD) + 15 SV **Stubbe Sø, Fugleværnsfondens reservat** (PLA+arbejdsgruppe) og 1/9 10 S **Ålsrode** (HOF). Efterårets største observationer: 27/8 50 rst **Vesborg Fyr** (MWH), 31/8 25 rst **Egå Engso** (SSL,RSN) og 1/9 20 **Egå Engso** (RSN,MO). Årets sidste observation 28/9 2 SV **Øer/Hassensøre** (SSL, EDY,RSN).

Total: 696 Indsendere: 41 Observationer: 136 Lokalteter: 56

JAN	FEB	MAR	APR	MAJ	JUN	JUL	AUG	SEP	OKT	NOV	DEC
-	-	-	49	347	12	5	199	84	-	-	-

Almindelig Gul Vipstjert *Motacilla f. flava* 10171

Der er indrapporteret 124 racebestemte Almindelig Gul Vipstjert i 2006 mod 246 i 2005. I 2004 blev der kun indsendt obs af 13 fugle, hvilket med al tydelighed viser, at årstotalen svinger utrolig meget afhængig af nogle enkelte større obs fra træktiden.

Yngel: Materialet tyder på 11-16 ynglepar i amtet på 5 lokaliteter: 2 par **Alrø Poldkrog** (JG), 1-2 par **Gylingnæs/Lerdrup** (JSC), 1-2 par **Alrø Eghoved** (JSC), 1-2 par **Dalbyover** (LTP) og minimum 6 par **Bjerrø/Byvejle/Tuerne/Sylden** (LTP).

1. halvår: Ankomst som normalt 22/4 1 rst **Assendrup Enge** (IZN). Forårets største obs. 1/5 7 rst **Kasted-Geding Mose** (ALM) og 7/5 11 **Tjærby Enge** (NJJ).

2.halvår: Fra efteråret foreligger der kun 4 observationer, alle nævnes: 5/8 2 rst **Norsminde Fjord** midtdel (IZN), 1/9 20 fou **Egå Engso** (MO,RSN), 8/9 1 **Egå Engso** (MO) og årets sidste 21/9 35 rst **Sælvig havn** (MWH).

Total: 124 Indsendere: 11 Observationer: 21 Lokalteter: 16

JAN	FEB	MAR	APR	MAJ	JUN	JUL	AUG	SEP	OKT	NOV	DEC
-	-	-	2	44	20	-	2	56	-	-	-

Nordlig Gul Vipstjert *Motacilla f. thunbergi* 10173

Med en årstotal på 223 fugle er 2006 et rigtig skidt år for racen. Nordlig Gul Vipstjert trækker igennem landet til ynglepladserne mod nord og trækket er meget koncentreret i de 7-10 dage det foregår, derfor er årstotalen meget afhængig af, at der er observatører ude på de rigtige lokaliteter i de få dage trækket varer.

1. halvår: 9 observationer af 217 fugle alle i perioden 1/5-11/5. Forårets største observationer: 7/5 52 N **Issehoved** (MWH), 8/5 30 rst **Langør** (MWH) og 9/5 75 rst **Fornæs** (HAC).

2. halvår: 2 obs af sølle 3 fugle 31/8 1 ad rst (RSN,SSL) og 1/9 2 fou (MO,RSN) begge **Egå Engsø**.

Total: 222 Indsendere: 6 Observationer: 11 Lokaliteter: 9

JAN	FEB	MAR	APR	MAJ	JUN	JUL	AUG	SEP	OKT	NOV	DEC
-	-	-	-	219	-	-	1	2	-	-	-

Bjergvipstjert *Motacilla cinerea* 10190

Årstotalen på 290 fugle er på samme høje niveau som i 2005. De senere års milde vintre har givetvis betydning for de mange vinterfund, men er det vores ynglefugle, der bliver i amtet, eller er det trækfugle, der slår sig ned som vintergæster? Det ligner vist et ringmærkningsprojekt...

Yngel: 10 par på 10 lokaliteter og lige så mange stationære fugle på egnede ynglelokaliteter.

1. halvår: Der er indsendt obs af 12 trækkende fugle i perioden 24/3-7/5 flest: 24/3 3 trk **Gjerrild Nordstrand** (AR). Fra foråret foreligger en enkelt større obs 28/4 13 **Funder Å/Ådal** (EDY).

2. halvår: Der ses 44 trækkende fugle i perioden 13/9-10/11, flest: 24/9 10 trk (AR) og 16/10 6 N (RTJ) begge **Anholt**. Efterårets i øvrigt største obs 8/7 5 **Lystrup Å** (JTL).

Vinterfund: 23 observationer af 27 fugle på 12 lokaliteter. Der er en enkelt obs på mere end 2 fugle 13/1 9 **Funder Å/Ådal** (EDY).

Total: 290 Indsendere: 56 Observationer: 197 Lokaliteter: 72

JAN	FEB	MAR	APR	MAJ	JUN	JUL	AUG	SEP	OKT	NOV	DEC
12	3	19	55	13	21	14	18	38	51	37	19

Hvid Vipstjert *Motacilla alba* 10200

Årstotalen er ikke prangende, men de mange lokaliteter viser, at arten er en af de mest udbredte i amtet. Året gør sig mest bemærket med pæne antal på forårs- og efterårstrækket.

Yngel: 16-20 par fra 11 lokaliteter, flest: 5-8 par **Pindstrup** (ABL), 2 par **Lilleå Lerbjerg-Gudenåen** (HST) og 1-2 par **Vorup Enge/Vorup Engsø** (BKR).

1. halvår: Tidlig ankomst – muligvis et overvintrende individ 3/3 1 rst **Ålsrode Strand** (HOF) – den næste obs er mere normal 18/3 1 N **Havknuden** (HOF). Fra forårstrækket er der indrapporteret 474 fugle i perioden 18/3-7/5, flest: 2/4 48 N **Moegård Strand** (GGU), 2/4 40 trk (DD,JPL) + 14/4 76 V (HAC) + 15/4 55 V (ALM,MHS,HAC) alle fra **Gjerrild Nordstrand**. Forårets største obs 29/3 175 rst **Stensmark** (APN) og 3/4 100 fou **Gudenåen, Sminge Sø-Alling Å** (SFP).

2. halvår: Efterårstrækket er pænt med 1716 fugle i perioden 16/8-7/11, flest: 24/9 140 trk **Anholt** (AR), 27/9 266 S **Eskeplet/Boelsrev/Tangen** (HLL) og 28/9 226 SV **Øer/Hassensøre** (SSL,EDY,RSN). Efterårets sidste obs 24/11 1 **Beder** (ESØ) og 26/11 1 rst **Grena Havn** (CO).

Vinterfund: Trods flere milde vintre i træk er antallet af vinterfund på niveau med de foregående år. Alle vinterfund nævnes: 12/1 1 rst **Grenå Strand** (AR), 22/2 1 fou **Årslev Engsø** (LLH), 3/12 1 of **Stjær** (PLA), 12/12 1 fou **Bønnerup Strand** (APN) og 26/12 1 of **Knudsø** (ALM).

Total: 5843 Indsendere: 84 Observationer: 612 Lokaliteter: 188

JAN	FEB	MAR	APR	MAJ	JUN	JUL	AUG	SEP	OKT	NOV	DEC
1	1	652	1164	234	178	212	467	2534	437	5	3

Sortrygget Hvid Vipstjert *Motacilla alba yarrellii* 10202

Et år på det jævne med 6 observationer af 3 eller 4 forskellige fugle.

Fra Ebeltoft-området er der 3 obs 29/3 1 han fou **Stensmark** (APN), 21/4 1 rst **Ebeltoft By ved Fregatten Jylland** (KNM) og 17/6 1 han 1K+ fou **Ebeltoft Færgenhavn** (KHA). Det kan være samme fugl, men flere kan ikke udelukkes. Fra Årslev Engsø og Brabrand Sø er der 3 obs 23/4 2 hun fou **Årslev Engsø** (RDN,RSN), 26/4 1 hun **Brabrand Sø** (RSN) og 10/6 1 fou **Årslev Engsø** (LLH,HLL,DSJ).

Silkehale *Bombycilla garrulus* 10480

Det er svært at holde styr på gengangere, og der er muligvis sorteret lidt for hårdt fra. Den ret store invasion i efteråret 2005 mærkes i januar 2006, men herefter er der mere beskedne tal. Måske som konsekvens af det milde efterår også længere nordpå, starter efteråret herhjemme meget behersket.

1. halvår: De helt store enkeltflokke ses ikke (>100): 8/1 188 (=130+28+32) of **Brabrand Sø**, østenden (RSN), 20/4 140 **Århus nord** (FBC), 5/1 130 **Universitetsparken** (RDN), 9/1 120 **Vejlby** (KBF), 9/1 110 **Gylling By** (RDN,SSL), 9/3 105 **Brabrand** (JOA). Forårets sidste obs gøres fra Djursland: 6/5 1 Ø + 7/5 3 Ø + 8/5 1 trkf + 10/5 2 V **Gjerrild Nordstrand** (HAC,DD), 7/5 1 N **Dragsmur** (APN), 9/5 5 of **Grenå enge** (AGD) og 9/5 1 of **Gjerrild bakken** (APN).

2. halvår: Efterårets første: 28/10 1 indtrk **Fornæs** (GGU), 31/10 1 **Ålsrode** (HOF) og den første store flok 4/11 175 **Grenå** (AR). Andre større flokke (>125): 5/12 260 **Møgelmosen** (MWH) og 30/12 145 S **Høskoven** (MJH).

Som noget nyt er månedstabellen opdelt på kommuner. Kun fire kommuner (Hørning, Langå, Rougsø og Ry) mangler observationer (eller observatører?).

KOMMUNE	JAN	FEB	MAR	APR	MAJ	...	OKT	NOV	DEC	I alt
Ebeltoft	85	-	10	-	1		-	50	1	147
Galten	-	-	-	9	-		-	4	-	13
Gjern	-	-	-	-	-		-	-	48	48
Grenå	94	-	113	63	5		2	190	42	509
Hadsten	-	-	11	-	-		-	-	-	11
Hammel	15	83	10	11	-		-	-	-	119
Hinnerup	30	-	-	-	-		-	58	140	228
Mariager	8	-	-	-	-		-	10	-	18
Midtdjurs	-	-	26	-	-		-	15	71	112
Nørhald	-	-	-	-	-		-	9	1	10
Nørre Djurs	-	-	-	8	8		-	70	75	161
Odder	210	-	-	-	-		-	-	60	270
Purhus	8	1	-	-	-		-	-	-	9
Randers	29	-	17	67	-		-	-	25	138
Rosenholm	-	29	12	12	-		-	-	-	53
Rønde	30	-	-	-	7		-	13	30	80
Samsø	61	2	-	2	-		-	137	663	865
Silkeborg	132	92	84	1	-		-	18	35	362
Skanderborg	83	-	-	-	-		-	-	1	84
Sønderhald	10	-	-	-	-		-	-	-	10
Them	-	-	-	10	-		-	-	6	16
Århus	1833	313	598	473	8		-	9	1017	4251
I alt	2628	520	881	656	29		2	583	2215	7514

Vandstær *Cinclus cinclus* 10500 DATSY-art

Årets forekomst er temmelig middelmådig, hvilket formentlig skyldes manglende grundige optællinger, måske kombineret med de meget store vandmasser i efteråret, der i perioder umuliggjorde færdsel langs vandløbene?

Der foreligger ingen sikre ynglefund, omend nogle sene obs i april er lidt luskede. Ankomsten i efteråret sker meget sent, det er vist aldrig sket før, at vi ikke har obs fra oktober.

1. halvårs max (lok.max >2): 13/1 12 **Funder Å** (EDY), 26/2 4 (ON) og 17/3 4 (AWM), begge **Lystrup Å**, 10/3 i alt 7 **Giber Å** (LLH). Forårets sidste er 9/4 2 **Spørring Å** (ROR), 10/4 1 **Ny Mølle, Egå** (LBØ) samt 6-14/4 1 set jævnlige ved **Lystrup Å**, nær en gammel ynglelokalitet (AWM) – men desværre ingen tegn på yngel i år!

I efterårets skal vi helt hen til 18/11 for at finde de første fund: 18/11 1 **Balle/Hoed** (HOF) + 3 **Lystrup Å** (AWM) + 2 **Århus Å** (PGH). Efterårets forekomster er få og små, og der foreligger ingen optællinger over 3. Udover den nævnte ovenfor er der 30/11 i alt 3 **Giber Å** (LLH,AHO).

Total: 107 første halvår og 26 andet halvår (sum af månedsmax pr. lokalitet) Indsendere: 46 Observationer: 156

JAN	FEB	MAR	APR	MAJ	JUN	JUL	AUG	SEP	OKT	NOV	DEC
38	32	23	14	-	-	-	-	-	-	12	14

Gærdesmutter *Troglodytes troglodytes* 10660

Årstotalen på 696 fugle indikerer et middelmådigt år for arten, men antallet af indrapporterede syngende fugle er ganske imponerende.

Yngel: Efter frasortering af oplagte gengangere, kan antallet af ynglepar, baseret på syngende fugle, opgøres til 257-278 par. Amtets bedste lokaliteter (lok.max): 28/3 22 sy **Gudenåparken/Vasen/Kongslund** (LTP), 27/4 36 sy **Bjerregrav Mose** (BKR) og 13 sy **Sødringholm Strand** (LTP).

1. halvår: Kun en enkelt større obs af ikke-syngende fugle 8/1 12 **Funderholme** (PEN).

2. halvår: Ligeledes kun en enkelt større obs af rastende fugle, 20/10 10 rst **Bjerregrav Mose** (TBR).

Total: 696 Indsendere: 55 Observationer: 363 Lokalteter: 141

JAN	FEB	MAR	APR	MAJ	JUN	JUL	AUG	SEP	OKT	NOV	DEC
52	32	98	161	148	55	23	31	15	95	57	38

**Jernspurv** *Prunella modularis* 10840

Et virkeligt godt år for arten med en flot årstotal, mange syngende fugle og pæne antal af trækkende fugle.

Yngel: Der er indrapporteret 3-6 ynglepar og yderligere 146-151 syngende fugle i yngletiden. Amtets bedste lokaliteter (lok.max): 7/4 6 sy **Silkeborg Vesterskov** (SFP), 16/4 6 sy (GGU) + 10/5 6 sy **Årsløv Engso** (HST), 21/4 8 sy **Vallum Sø** (ABL), 27/4 10 sy **Bjerregrav Mose** (BKR,LLH,HLL,PMM) og 12/5 18 sy **Brabrand Sø** (GGU).

1. halvår: I perioden 23/3-8/5 ses 239 trækkende fugle, flest: 2/4 35 trk **Gjerrild Nordstrand** (DD,JPL), 7/4 28 S **Sødringholm Strand** (LTP), 11/4 30 trk **Gjerrild Nordstrand** (HAC) og 16/4 24 trk **Issehoved** (SDY).

2. halvår: Med 191 trækkende fugle i perioden 17/9-28/10 et pænt år for arten. Flest trækkende fugle ses 23/9 10 trk **Sødringholm Strand** (LTP), 29/9 22 trk **Skelhøje Bakker** (DD,JPL) og 29/9 + 5/10 10 SV **Hasle** (ALM). Yderligere er der flere obs af rastende fugle på **Anholt**, de største nævnes 29/9 30 rst + 30/9 25 rst + 3/10 25 rst + 5/10 20 rst (FSV).

Total: 960 Indsendere: 42 Observationer: 338 Lokalteter: 97

JAN	FEB	MAR	APR	MAJ	JUN	JUL	AUG	SEP	OKT	NOV	DEC
16	8	60	382	83	24	12	13	189	209	12	8

Rødhals *Erithacus rubecula* 10990

Et dårligt år for arten. Antallet af ynglefugle ligger på normalt niveau, men der er i år ingen større obs af rastende fugle i træktiderne.

Yngel: Der er indsendt oplysninger om 121-129 syngende fugle i yngletiden, flest (lok.max): 13/4 8 sy **Hesselbjerg Skov** (TBR), 20/4 8 sy **Skrald Skov** (JLY), 21/4 13 sy **Vallum Sø** (ABL), 6/5 12 sy **Løvenholm Skov** (JPL,JKL) og 30/5 8 sy **Fussingø Skov** (BKR).

1. halvår: Foråret byder kun på få og små obs af rastende fugle, flest 16/4 18 rst **Nordsamsø** (MWH) og 9 rst **Issehoved** (MWH).

2. halvår: Kun få og små obs fra træktiden, flest ses 23/9 15 rst **Bryrup** (AWH), 29/9 15 rst **Anholt** (FSV) og 16/10 12 rst **Ålsrode Strand** (HOF).

Total: 636 Indsendere: 48 Observationer: 355 Lokalteter: 135

JAN	FEB	MAR	APR	MAJ	JUN	JUL	AUG	SEP	OKT	NOV	DEC
39	12	27	181	49	22	11	12	57	191	60	17

Nattergal *Luscinia luscinia* 11030

Et fint år for arten med mange syngende fugle på mange lokaliteter. Det ser ud til, at det er blevet normen, at de første fugle ankommer til amtet omkring 1/5.

Yngel: Der er registreret 329-341 syngende fugle på 89 lokaliteter. De bedste lokaliteter (lok.max): 15/5 11 sy **Gudenåparken/Vasen/Kongslund** (BKR), 17/5 10 sy **Kasted-Geding Mose** (ALM), 22/5 10 sy **Ebeltoft Færgehavn til Øer Kanalen** (APN), 1/6 58 sy **Bjerregrav Mose** (BKR,CSS), 2/6 20 sy **Rejstrup Enge, Bjerregrav** (TBR) og 4/6 10 sy **Øster Bjerregrav** (THM,TOM).

1. halvår: Ankomst som normalt 29/4 1 sy **Bjerregrav Mose** (CSS,BKR), 2/5 3 sy **Bjerregrav Mose** (CSS) og 1 sy **Århus Å ml. Brabrand Sø og 3-broer** (MJH).

2. halvår: Observationerne ophører samtidig med sangperioden, og de sidste fugle registreres 15/7 1 hørt **Brabrand Sø** (ALM) og 24/7 1 rst hørt **Mørke Kær** (FNI).

Total: 376 Indsendere: 62 Observationer: 187 Lokalteter: 89

JAN	FEB	MAR	APR	MAJ	JUN	JUL	AUG	SEP	OKT	NOV	DEC
-	-	-	1	213	250	5	-	-	-	-	-

Husrødstjert *Phoenicurus ochruros* 11210

Et katastrofalt dårlig år for arten med en årstotal på kun 60 fugle. Antallet af syngende fugle er ligeledes rekord lavt, spørgsmålet er så om tilbagegangen er reel, eller skyldes manglende besøg af observatører på artens tidligere faste opholdssteder f.eks. Grenå Havn, Randers Havn og by.

Yngel: 1 enkelt ynglepar er i **Pindstrup** (ABL), og yderligere oplysninger om 11 syngende på 11 lokaliteter.

1. halvår: Ankomst som normalt 29/3 1 hun rst **Fornæs** (APN) + 1 rst **Nordsamsø** (MWH).

2. halvår: Efterårets største obs 1/9 3 rst (IZN) og 15/10 4 (FF) begge **Østhavnen, Århus**.

Vinterfund: 14/1 + 27/2 1 han fou **Østhavnen, Århus** (APN) og 16/12 1 han fou **Randers Havn** (LTP).

Total: 60 Indsendere: 33 Observationer: 69 Lokalteter: 24

JAN	FEB	MAR	APR	MAJ	JUN	JUL	AUG	SEP	OKT	NOV	DEC
1	1	2	7	6	5	11	5	8	18	3	1

Rødstjert *Phoenicurus phoenicurus* 11220

Årstotalen på 190 fugle afspejler, at der ikke er større observationer af rastende fugle i træktiden. Antallet af syngende fugle har været stigende igennem de sidste år og er igen i år pænt.

Yngel: 5-6 sikre ynglepar alle nævnes: 2-3 par **Stubbe Sø, Fugleværnsfondens reservat** (PLA), 1 par **Lysbro Skov** (SFP), 1 par **Grenå By** (BJS) og 1 par **Pindstrup** (ABL). Hertil 89-91 syngende fugle flest (lok.max): 6/5 4 sy **Sødringholm Skov** (LTP), 8/5 4 sy **Sønder Plantage v. Ebeltoft** (DD) og 30/5 + 18/6 5 sy **Fussingø Skov** (BKR).

1. halvår: De første fugle ankommer 20/4 1 han fou **Trekanten** (MWH), 23/4 1 sy **Gjerrild Overskov** (APN) + 3 **Højbjerg** (APR).

2. halvår: Der er en enkelt større obs fra efteråret 4/9 20 **Anholt** (FSV). Efterårets sidste obs 3/10 1 rst **Øer/Hassensøre** (DD,JPL) og 10/10 1 **Viby** (GGU).

Total: 190 Indsendere: 46 Observationer: 150 Lokalteter: 86

JAN	FEB	MAR	APR	MAJ	JUN	JUL	AUG	SEP	OKT	NOV	DEC
-	-	-	31	91	31	8	7	36	3	-	-

Bynkefugl *Saxicola rubetra* 11370

Et middel år for arten, men dog bedre end 2005. De fleste fugle er set rastende, men trods alt er der igen indrapporteret sikre ynglepar i amtet.

Yngel: 2 par **Vrads Sande** (SFP) og 1-2 par **Østerkær ml. Nørbæk og Fårup** (TBR). Hertil 21 syngende fugle flest (lok.max): 13/5 4 sy **Rejstrup Enge, Bjerregrav** (TBR) og 10/6 2 sy **Hornbæk Enge v. Gudensåen** (LTP).

1. halvår: De første fugle ankommer 25/4 1 **Hesselholm + Hesselholm Made** (LEB), 26/4 1 han rst **Vorup Enge/Vorup Engso** (LTP,BKR) og 27/4 1 sy **Pindstrup Mose** (MST). Forårets største obs 4/5 10 rst **Kragemosen** (MWH) og 13/5 8 rst **Lilleøre** (MWH).

2. halvår: Kun en enkelt større obs fra efteråret 4/9 20 **Anholt** (FSV). Årets sidste fugle ses 7/9 6 fou **Årslev Engso** (LLH,PMM) og 8/9 2 rst **Ballen/Østerløkken** (MWH).

Total: 239 Indsendere: 38 Observationer: 100 Lokalteter: 56

JAN	FEB	MAR	APR	MAJ	JUN	JUL	AUG	SEP	OKT	NOV	DEC
-	-	-	6	145	22	2	29	40	-	-	-

Sortstrubet Bynkefugl *Saxicola torquata* 11390

Efter sidste års mange observationer og med et ynglepar i amtet, så er 2006 mere ordinært. Kun 6 observationer alle fra foråret af 5 forskellige fugle – alle observationer nævnes: 3/1 + 4/1 1 han fou **Besser Rev** (MWH) og 23/1 1 hun **Årslev Engso** (HLL) begge obs er bemærkelsesværdige og må være ikke-stationære overvintrende fugle. Fra foråret ses 10/4 1 rst og 11/4 1 han + 1 hun fou **Skarresø** (AGD) og 26/4 1 han sy **Silkeborg Vesterskov** (SFP).

Total: 5 Indsendere: 5 Observationer: 6 Lokalteter: 4

JAN	FEB	MAR	APR	MAJ	JUN	JUL	AUG	SEP	OKT	NOV	DEC
2	-	-	3	-	-	-	-	-	-	-	-

Stenpikker *Oenanthe oenanthe* 11460

Årstotalen på 510 fugle er tæt på gennemsnittet for den sidste 10 års periode. Desværre er der i år ingen tegn på ynglepar i amtet.

1. halvår: De første fugle ankommer 29/3 1 rst **Nordsamsø** (Christian Fabricius via MWH), 9/4 1 rst **Gjerrild Nordstrand** (HAC) og 2 of **Mørke** (CSS). Forårets største observationer: 11/5 12 **Hesselholm** (LEB),

12/5 22 rst **Assendrup Enge** (IZN), 20/5 11 rst **Sødringholm Strand** (LTP) + 11 **Hesselholm** (LEB), 21/5 19 **Årslev Engsø** (HLL) og 26/5 12 fou **Ørkenen Anholt** (RBL,RTJ,PSJ,SIB).

2. halvår: Efterårets største observationer: 4/9 40 **Anholt** (FSV), 8/9 14 rst **Havknude** (HOF) + 12 rst **Ballen/Østerløkken** (MWH) og 10/9 12 rst **Anholt** (FSV). Årets sidste fugle ses 7/10 2 **Tåstrup Århus** (EO) og 9/10 1 rst **Stavns Fjord norddel** (MWH).

Total: 510 Indsendere: 45 Observationer: 162 Lokalteter: 68

JAN	FEB	MAR	APR	MAJ	JUN	JUL	AUG	SEP	OKT	NOV	DEC
-	-	1	16	232	1	-	16	233	11	-	-

Ringdrossel *Turdus torquatus* 11860

Antallet er som sædvanlig svingende og det er til den lave ende i år. Oplagte gengangere er frasorteret.

1. halvår: Første obs: 11/4 1 trk **Gjerrild Nordstrand** (HAC). Træk: 24 trækkende i perioden 11/4-24/4, flest (lok.max >2): **NØ-Djursland**: 12 trk/6 obs i perioden 11/4-24/4, flest 16/4 7 Ø **Gjerrild Nordstrand** (HAC). 18/4 3 N **Dragsmur** (DD). **Issehoved**: 7 trk/4 obs i perioden 14/4-23/4, flest 14/4 3 NV og 16/4 3 trkf (begge SDy,MWH). Større rastende flokke (lok.max >2): 20/4 3 rst **Sælvig Havn** og 22/4 4 rst **Issehoved** (begge MWH). Sidste obs: 29/4 1 fou **Feldballe** (DD).

2. halvår: Alle nævnes: 9/10 1 rst **Hinnerup** (APN) og 9/10 1 rst **Feldballe** (DD).

Total: 40 (90) Indsendere: 11 Observationer: 28 Lokalteter: 13

JAN	FEB	MAR	APR	MAJ	JUN	JUL	AUG	SEP	OKT	NOV	DEC
-	-	-	38	-	-	-	-	-	2	-	-

Solsort *Turdus merula* 11870

I begyndelse af 1900-tallet var Solsorten endnu en ren trækfugl, men med tiden er den flyttet til byerne og hermed er muligheden for at overvinde også ændret. Efter ringmærkningsmateriale bliver andelen af trækkende Solsorte vurderet til: Danmark 16 %, Norge 61 %, Sverige 76 % og Finland 89 %. Solsorten i byerne overvintrer, Skovsolsorten flytter dels til byerne og dels trækker bort (Bauer, Bezzel und Fiedler 2005). Med den globale opvarmning og byernes udbredelse over det ganske land, må man forvente en yderlig formindskelse i trækfuglenes antal. Der er anvendt lok.max i tabellen.

Ynglepar: Der er 164 syngende/ynglende fugle på 45 lokaliteter i perioden 7/2-4/8, flest (lok.max >8): 5/5 12 sy **Bjerregrav Mose** (TBR), 24/5 10 sy **Anholt By** (JNI) og 25/5 9 sy og 27/6 9 sy **Vallum Sø** (UBM,APJ).

1. halvår: Største obs (lok.max >25): 1/1 245 fou **Vejlby**, Århus (KBF) og 6/2 27 fou **Ballen** (MWH).

2. halvår: Største obs (lok.max >50): 30/10 55 of **Feldballe** og 2/11 64 trknat **Feldballe** (begge DD).

Total: 2009 (1413) Indsendere: 61 Observationer: 445 Lokalteter: 169

JAN	FEB	MAR	APR	MAJ	JUN	JUL	AUG	SEP	OKT	NOV	DEC
546	175	193	161	198	109	32	25	65	166	169	170

Sjagger *Turdus pilaris* 11980

Der er ingen tegn på yngleaktivitet, ellers er det et ganske normalt år.

1. halvår: Træk: 1465 trækkende fugle i perioden 7/2-30/4, kulminerer april, flest (lok.max >34): **Issehoved**: 618 trk/9 obs i perioden 28/3-23/4, flest 16/4 310 N (MWH,SDy). 2/4 70 N **Moegård Strand** (GGU), 2/4 300 **SSØ Bryrup** (AWM), 5/4 50 N **Brattingsborg Gods** (MWH), 11/4 170 NV **Fejstrup By** (JØP) og 30/4 190 Ø **Blegmose** (ABU). Større rastende flokke (lok.max >300): 8/4 1000 **Abildskov** (JØP), 15/4 600 rst **Skannerup-Holmstol** (FNI) og 21/4 325 rst **Lundby** (FNI). Sidste obs: 2/5 2 of **Funderholme** (SFP), 8/5 4 of **Havknude** (HOF) og 9/5 2 rst **Havknude** (HOF).

2. halvår: Første obs: 22/8 1 rst, 1/9 3 rst og 6/9 2 rst alle **Ålsrode** (HOF). Træk: 3805 trækkende i perioden 4/10-4/12, kulminerer ult. okt, flest (lok.max >90): **Strandkær**: 595 trk/3 obs i perioden 25/10-30/10, flest 28/10 380 SV (DD). **Feldballe**: 1380 trk/7 obs i perioden 24/10-8/11, flest 29/10 400 trk (DD). **Samsø**: 346 trk/4 obs i perioden 19/10-29/10, flest 28/10 200 trk **Ballen** (MWH). 28/10 250 S **Hornslet** (FNI), 28/10 443 S **Bryrup** (AWM), 8/11 140 trkf **Øer/Hassensø** (DD) og 16/11 125 Ø rst **Gubsø**, v Sejling Hede (AWM). Større rastende flokke (lok.max >700): 16/11 2000 rst **Salten Langsø** (JTL), 18/11 1200 fou **Demstrup Vase** (TN), 19/11 900 fou **Ålsø** (BJS), 28/11 800 rst **Stensmark** (JPL) og 10/12 750 rst **Eskeplet** (RSN,HLL).

Total: 37.532 (38.595) Indsendere: 59 Observationer: 454 Lokalteter: 170

JAN	FEB	MAR	APR	MAJ	JUN	JUL	AUG	SEP	OKT	NOV	DEC
3440	1221	1645	4480	8	-	-	1	10	3867	14.326	8534

Sangdrossel *Turdus philomelos* 12000

10-års gennemsnittet er nu nede på et normalt niveau, efter at de meget store observationer af nattrækkende drosler i 1995 ikke længere medregnes. De fleste observationer foretages i de lyse timer, hvorfor der ikke er så mange observationer af de nattrækkende fugle.

Ynglepar: 1 par **Vorup Enge** (BKR). Herudover er der 127 syngende fugle på 55 lokaliteter, flest (lok.max >4): 1/4 5 sy **Velling Skov** (AWM), 15/4 6 sy **Bjerregrav Mose** (CSS), 12/5 8 sy **Brattingsborg Skov** (MWH), 1/6 6 sy **Lillering Skov** (JLY) og 27/6 10 sy **Vallum Sø** (APJ).

Forår: Vinterobs: 26/1 1 **Årslev Engsø** (HLL). Første obs: 18/3 1 + 1 fou sy **Sminge** (JOG), 19/3 1 rst **Havknude** (HOF) og 22/3 1 ka **Bjerregrav Mose** (CSS). Træk: Alle nævnes: 24/3 1 trk **Fornæs** (AR) og 1/4 5 N **Gallohaven** (SSL). Større rastende flokke (lok.max >15): 21/4 34 rst **Feldballe Bakker** (DD).

Efterår: Træk: 204 træk i perioden 28/9-25/10, flest (lok.max >15): 28/9 19 V **Åstrup** v. Grenaa (HOF), 11/10 20 trk **Vesborg Fyr** (SDy) og 15/10 100 S **Sønderbjerg**, Anholt (RTJ). Større rastende flokke (lok.max >25): 1/10 35 rst **Bryrup** (AWM) og 2/10 400 rst **Anholt** (FSV). Sidste obs: 3/11 1 rst **Ålsrode** (HOF) og 25/11 2 rst **Stubbe Sø**, FVFs reservat (PLA).

Total: 1109 (1021) Indsendere: 49 Observationer: 229 Lokalteter: 102

JAN	FEB	MAR	APR	MAJ	JUN	JUL	AUG	SEP	OKT	NOV	DEC
1	-	46	170	52	58	19	12	78	670	3	-

Vindrossel *Turdus iliacus* 12010

Der er ingen tegn på yngel, men der er indberettet en meget sent syngende fugl den 1/6 ved **Bjerregrav mose**. Der er kun få tilfælde af senere syngende Vindrossel i Danmark.

1. halvår: Større vinterforekomster (lok.max >4): 8/1 11 fou **Brattingsborg Skov** (MWH). Træk: 112 trækkende i perioden 27/3-27/4, flest (lok.max >10): 29/3 16 N **Nordsamsø** (MWH), 3/4 30 N **Strandkær** (DD) og 14/4 32 V **Gjerrild Nordstrand** (HAC). Større rastende flokke (lok.max >70): 2/4 160 rst **Østergård Skov** (JLY), 3/4 100 rst **Strandkær** (DD) og 22/4 100 rst **Marshøj** (GGU). Sidste obs: 27/4 1 N **Brabrand** (RSN) og 1/6 1 sy **Bjerregrav Mose** (CSS).

Efterår: Første obs: 29/9 5 rst **Frederiksdal Hede** (SFP), 30/9 3 of **Hinnerup** (APN) og 1/10 2 fou **Silkeborg** (SFP). Træk: 3385 trækkende i perioden 4/10-1/12 kulminerer med.-ult. oktober, flest (lok.max >75): **Ålsrode** 362 trk/4 obs i perioden 9/10-25/10, flest 20/10 300 S (HOF). **Feldballe** 1784 trk/15 obs i perioden 9/10-8/11, flest 26/10 1050 trk (DD). 15/10 150 S **Sønderbjerg**, Anholt (RTJ), 16/10 200 SV **Anholt** (RTJ) og 26/10 250 S **Moesgård Park** (LLH). Større rastende flokke (lok.max >80): 21/10 175 fou **Bølling Sø** (KTJ), 28/10 400 of **Skrødstrup** (TN) og 7/11 110 **Årslev Engsø** (HLL). Større vinterforekomster: 2/12 230 fou **Sødringkær** (TN).

Total: 6304 (7828) Indsendere: 48 Observationer: 194 Lokalteter: 90

JAN	FEB	MAR	APR	MAJ	JUN	JUL	AUG	SEP	OKT	NOV	DEC
22	-	131	734	-	1	-	-	8	4117	477	814

Misteldrossel *Turdus viscivorus* 12020

Ynglepar: 1-2 par **Stubbe Sø**, FVFs areal (PLA) og 3 ynglefugle med føde i næbbet fra 2 lokaliteter. Herudover er der 32 syngende fugle på 28 lokaliteter i perioden 20/2-19/7 og 2 syngende 24/12 **Fussingø Skov** (CSS), observatøren skriver: Der er næsten forårsstemning i skoven.

1. halvår: Større vinterobs (lok.max >4): 24/2 6 rst **Brødstrup** v. Gjerrild (AR). Træk: 196 trækkende i perioden 23/3-5/6 kulminerer ult. mar-med. apr, flest (lok.max >14): **Samsø** 62 trk/6 obs i perioden 27/3-16/4, flest: 28/3 18 rst N **Issehoved** og 2/4 18 rsttrk **Issehoved** (begge MWH). 2/4 31 V **Gjerrild Nordstrand** (DD) og 2/4 22 trk **Fornæs** (AR). Større rastende flokke (>9): 14/3 20 rst **Fussingø Enge** (PST), 24/3 22 rst **Brødstrup**, v. Gjerrild (AR) og 28/3 30 **Anholt** (FSV).

2. halvår: Træk: 57 trækkende i perioden 23/9-3/11, flest (lok.max >9): 11/10 11 S **Vesborg Fyr** (MWH,SDy) og 25/10 14 S **Gåsehage** (MHA). Større rastende flokke (>8): 16/9 9 rst **Feldballe** (DD).

Total: 644 (807) Indsendere: 53 Observationer: 227 Lokalteter: 102

JAN	FEB	MAR	APR	MAJ	JUN	JUL	AUG	SEP	OKT	NOV	DEC
13	18	182	166	36	22	13	5	28	112	20	29

Græshoppesanger *Locustella naevia* 12360

På trods af faldende antal af indsendere og observationer er totalen let stigende i forhold til sidste år og ligger over 10-års gennemsnittet. Der indberettes igen ynglepar i år: 1-2 par **Vorup Enge** (BKR), desuden 63 sy på 36 lokaliteter, flest (lok.max >3): 13/5 10 sy **Bjerregrav Mose** (CSS), 18/5 4 sy **Hornbæk Enge** v. Gudenåen (LTP) og 2/6 5 sy **Rejstrup Enge** (TBR).

Første obs: 24/4 1 sy **Bjerregrav Mose** (BKR) og 27/4 1 sy **Hornbæk Enge** v. Gudenåen (LTP).

Sidste obs: 8/8 1 sy **Herredsenge** (FNI) og 21/8 1 sy **Koed Enge** (APJ).

Total: 96 (89) Indsendere: 34 Observationer: 95 Lokalteter: 36

JAN	FEB	MAR	APR	MAJ	JUN	JUL	AUG	SEP	OKT	NOV	DEC
-	-	-	2	45	37	8	4	-	-	-	-

Flodsanger *Locustella fluviatilis* 12370

Ingen indberetninger i år.

Savisanger *Locustella luscinioides* 12380

I år observeres der 3 forskellige individer: 22/5-10/6 1 sy **Kolby Kås** (MWH), 15/6-22/6 1 sy **Lading Sø** (APN m.fl.) og 27/7-1/8 1 sy **Brabrand Sø** (EDY m.fl.).

Sivsanger *Acrocephalus schoenobaenus* 12430

Totalantallet er forholdsvis stabilt de sidste fire år, ligger i år dog langt lavere end det pæne tal i 2002. Antallet af indberettede ynglepar er en fordobling i forhold til sidste år men alligevel et meget lavt tal: 2-3 par **Vorup Enge** (BKR), desuden 22 sy på 15 lokaliteter, flest (lok.max >3): 13/5 5 sy **Gudenåparken** (LTP).

De første obs er: 27/4 1 rst sy **Sminge Sø** (PEN), 27/4 1 sy **Bjerregrav Mose** (BKR) og 3/5 3 sy **Gudenåparken** (LTP).

De sidste obs er alle fra **Vorup Enge/Vorup Engsø**, sandsynligvis den samme fugl: 20/7, 25/7, 1/8 og 20/8 1 sy (BKR,ABU).

Total: 35 (39) Indsendere: 17 Observationer: 44 Lokalteter: 15

JAN	FEB	MAR	APR	MAJ	JUN	JUL	AUG	SEP	OKT	NOV	DEC
-	-	-	2	20	9	3	1	-	-	-	-

Kærsanger *Acrocephalus palustris* 12500

2006 er et udsædvanlig godt år for arten. Man skal helt tilbage til 1993 for at finde et tilsvarende stort antal. Det store antal syngende fugle tyder på mange ynglende Kærsangere.

Ynglepar: 3-5 par **Vorup Enge** (BKR) og 0-2 par **Sminge Sø** (SFP), desuden 309 sy på 108 lokaliteter, flest (lok.max >7): 27/5 19 sy **Århus Å** (SSL), 1/6 31 sy **Bjerregrav Mose** (BKR) og 10/6 24 sy **Hornbæk Enge** (LTP). Øvrige større obs (lok.max >15): 27/5 17 **Årslev Engsø** (HLL).

Første obs: 5/5 1 sy **Begtrup Vig** (PR), 7/5 1 sy **Koed Enge** (APJ) samt 2 obs den 12/5: 2 sy **Brabrand Sø** (GGU) og 1 sy **Årslev Engsø** (MAN).

Sidste obs: 11/8 1 sy **Årslev Engsø** (HLL) og 17/8 9 rst **Egå Engsø** (SSL).

Total: 410 (282) Indsendere: 49 Observationer: 210 Lokaliteter: 112

JAN	FEB	MAR	APR	MAJ	JUN	JUL	AUG	SEP	OKT	NOV	DEC
-	-	-	-	86	269	44	10	-	-	-	-

Rørsanger *Acrocephalus scirpaceus* 12510

2006 er igen et godt år for Rørsangeren med en let stigning i totalen samt en pæn stigning i antallet af ynglepar såvel som af syngende fugle. Antallet af lokaliteter, hvor Rørsangeren observeres, er ligeledes stigende.

Ynglepar: 21-26 par på 4 lokaliteter, flest 10 par **Vorup Enge** (BKR), desuden mindst 312 sy på 67 lokaliteter, flest (lok.max >15): 12/5 22 sy **Brabrand Sø** (GGU), 1/6 29 sy **Bjerregrav Mose** (BKR) og 2/6 22 sy **Rejstrup Enge** (TBR). Øvrige større obs (lok.max >8): 24/5 samt 12/6 12 ringmærket **Brabrand Sø** (HET).

Første obs: 25/4 1 sy **Brabrand Sø** (LBO), 26/4 1 sy **Tåstrup Sø** (EO) og 27/4 1 sy **Bjerregrav Mose** (BKR).

Sidste obs: 27/9 1 **Årslev Engsø** (LLH), 30/9 1 rst **Øjesø** (DD) og 15/10 1 ringmærket **Sønderbjerg Anholt** (RTJ). Sidstnævnte obs er den seneste i Lokalrapportens historie. I den sydlige del af landet er der dog endnu senere observationer.

Total: 524 (447) Indsendere: 50 Observationer: 238 Lokaliteter: 79

JAN	FEB	MAR	APR	MAJ	JUN	JUL	AUG	SEP	OKT	NOV	DEC
-	-	-	4	214	190	73	35	7	1	-	-

Gulbug *Hippolais icterina* 12590

Selvom totalantallet er en del lavere end sidste år, er det et godt år for arten. Der indberettes kun to ynglefugle fra en lokalitet, men 129 syngende fugle på 78 lokaliteter tyder på et pænt antal ynglende fugle. Flest syngende fugle (lok.max >6): 27/5 8 sy **Anholt** (PSJ) og 4/6 7 sy **Gjerrild Nordstrand** (TS).

Første obs: 11/5 1 sy **Jernhatten** (JLY), 11/5 1 sy **Nordsamsø** (MWH) og 17/5 1 sy **Brabrandstien** (CHØ).

Sidste obs: 24/8 1 **Århus Midtby** (NAA), 25/8 1 rst **Fornæs** (FNI) og 4/9 1 **Århus Midtby** (NAA).

Total: 169 (114) Indsendere: 41 Observationer: 133 Lokaliteter: 85

JAN	FEB	MAR	APR	MAJ	JUN	JUL	AUG	SEP	OKT	NOV	DEC
-	-	-	-	62	87	14	5	1	-	-	-

Høgesanger *Sylvia nisoria* 12730

Der indberettes et fund: 27/8 1 1K rst **Sødringholm Strand** (CSS).

Gærdesanger *Sylvia curruca* 12740

2006 er et normalt år for arten med minimale ændringer i forhold til sidste år. Antallet af syngende fugle og af lokaliteter med syngende fugle er dog gået lidt tilbage.

Ynglepar: 1-3 par **Vorup Enge** (BKR), desuden er der indberetninger om ynglefugle på yderligere 3 lokaliteter og om 123 syngende fugle på 61 lokaliteter, flest (>9): 12/5 18 sy **Brabrand Sø** (GGU). Øvrige større obs (>6): 27/8 7 rst **Vesborg Fyr** (MWH).

Første obs: 23/4 1 sy **Sødringholm Strand** (LTP), 23/4 1 sy **Åby** (KEH) og 24/4 1 sy **Årslev Engso** (HLL).

Sidste obs: 16/9 1 rst **Silkeborg sydby** (SFP), 18/9 1 rst **Sletterhage** (JPL) og 18/9 1 fou **Eskelund** (KEH).

Total: 212 (182) Indsendere: 44 Observationer: 187 Lokaliteter: 81

JAN	FEB	MAR	APR	MAJ	JUN	JUL	AUG	SEP	OKT	NOV	DEC
-	-	-	33	100	21	14	40	4	-	-	-

Tornsanger *Sylvia communis* 12750

Efter fire år med meget lidt forandring i totalantallet sker der i år en kraftig stigning. Antallet af ynglepar og syngende fugle er ligeledes stigende.

Ynglepar: 8-12 par **Vorup Enge** (BKR) og 6-10 par **Anholt** (CHJ), desuden er der oplysninger om ynglefugle på yderligere 2 lokaliteter samt 455 syngende fugle på 89 lokaliteter, flest (>22): 27/5 50 sy **Gjerrild Nordstrand** (HAC), 2/6 34 sy **Rejstrup Enge** (TBR) og 10/6 26 sy **Hornbæk Enge** (LTP).

Første obs: 24/4 1 sy **Årslev Engso** (HLL), 27/4 2 sy og 29/4 1 sy begge **Bjerregrav Mose** (BKR,CSS).

En meget stor obs under en koordineret sanger-optælling skal nævnes: 13/5 129 **Bjerregrav Mose** (BKR, CSS,TBR).

Sidste obs: 13/9 1 rst **Sødringholm Strand** (BKR) og 14/9 1 **Brattingsborg Skov** (MWH).

Total: 875 (681) Indsendere: 47 Observationer: 296 Lokaliteter: 119

JAN	FEB	MAR	APR	MAJ	JUN	JUL	AUG	SEP	OKT	NOV	DEC
-	-	-	3	470	286	55	52	9	-	-	-

Havesanger *Sylvia borin* 12760

Den stigende tendens fra 2003 fortsætter, og man skal helt tilbage til 1995 for at finde et større totalantal. Ligeledes er antallet af syngende fugle steget meget.

Ynglepar: 1-2 par **Vorup Enge** (BKR), desuden er der oplysninger om 250 syngende på 76 lokaliteter, flest (lok.max >10): 12/5 12 sy **Brabrand Sø** (GGU), 13/5 28 sy **Bjerregrav Mose** (BKR) og 27/5 15 sy **Gjerrild Nordstrand** (HAC).

Første obs: 27/4 1 sy **Hinnerup** (APN) og 2/5 1 sy **Funderholme** (SFP).

Sidste obs: 13/8 1 rst **Østerhede**, Samsø (MWH), 15/8 1 fou **Salten Å** (AWM) og 14/9 4 **Hinnerup** (APN).

Total: 312 (204) Indsendere: 36 Observationer: 173 Lokaliteter: 80

JAN	FEB	MAR	APR	MAJ	JUN	JUL	AUG	SEP	OKT	NOV	DEC
-	-	-	1	180	118	42	9	4	-	-	-

Munk *Sylvia atricapilla* 12770

Totalantallet af Munke varierer en del over årene, og 2006 ligger på den gode side.

Der observeres Munke i alle måneder af dette usædvanligt milde år, og det er vanskeligt at konstatere, hvornår de første trækfugle indfinder sig, og hvornår de sidste forlader landet.

Ynglepar: 4-6 par på 2 lokaliteter: 3-5 par **Vorup Enge** (BKR) og 1 par **Viby** (BEH), desuden 312 syngende fugle på 94 lokaliteter, flest (lok.max >14): 12/5 20 sy **Brabrand Sø** (GGU), 24/5 15 sy **Vallum Sø** (ABU) og 4/6 15 sy **Moesgård Storskov** (RDN).

I perioden 14/1-11/3 observeres mindst 8 fugle på 6 lokaliteter.

Første forårsobs: 24/3 1 sy **Hasle** (ALM), 29/3 1 rst **Gubsø** (PEN) og 2/4 1 **Viby** (BEH).

Sidste efterårsobs: 25/10 5 ringmærket **Anholt** (FSV), 26/10 1 **Hesselholm** (LEB) og 28/10 1 fou **Brattingborg Skov** (MWH). I perioden 7/11-30/12 observeres mindst 15 fugle på 11 lokaliteter. Dermed er antallet af vinterobs ualmindelig højt.

Total: 614 (503) Indsendere: 65 Observationer: 370 Lokaliteter: 132

JAN	FEB	MAR	APR	MAJ	JUN	JUL	AUG	SEP	OKT	NOV	DEC
5	1	8	92	263	127	36	14	21	31	8	8

Skovsanger *Phylloscopus sibilatrix* 13080

2006 er tilsyneladende et usædvanligt godt år for arten. Totalantallet er tredoblet i forhold til sidste år. Antallet af indsendere er ligeledes næsten tredoblet, mens antallet af lokaliteter med observerede Skovsangere er steget fra 13 til 44. Det er svært at vurdere, om arten virkelig er i fremgang eller om observatørerne opsøgte flere lokaliteter med Skovsangere i år.

Der er ingen oplysninger om ynglepar men om 54 syngende fugle på 38 lokaliteter, flest (lok.max >3): 3/5 4 sy **Moesgård Storskov** (BEH).

Første obs: 26/4 1 sy **Vorup Enge** (BKR). Allerede næste dag observeres 4 fugle på 4 forskellige lokaliteter.

De sidste obs er spredt over en lang periode: 25/6 1 sy **Velling Skov** (AWM), 13/7 1 sy **Stubbe Sø** (ST) og 27/8 1 rst **Sødringholm Strand** (CSS).

Total: 67 (37) Indsendere: 30 Observationer: 61 Lokaliteter: 44

JAN	FEB	MAR	APR	MAJ	JUN	JUL	AUG	SEP	OKT	NOV	DEC
-	-	-	7	44	14	1	1	-	-	-	-

Gransanger *Phylloscopus collybita* 13110

Der er kun indberetninger om 2 ynglepar **Vorup Enge** (BKR), hvilket er et tydeligt fald i forhold til sidste år. Men det tyder mere på, at den lille sanger ikke er blevet opdaget ved ynglepladsen end at der virkelig er tilbagegang i ynglende Gransangere. I perioden 1/5-31/7 observeres 235 syngende fugle på 62 lokaliteter, flest (lok.max >13): 12/5 24 sy **Brabrand Sø** (GGU), 13/5 27 sy **Bjerregrav Mose** (CSS) og 27/5 21 sy **Århus Å** ml. Brabrand Sø og 3-broer (SSL). Den største obs udenfor ovennævnte periode er 27/4 35 sy **Bjerregrav Mose** (BKR). Med stor sandsynlighed er der en del trækfugle blandt disse syngende Gransangere. Selv i perioden 1/5-31/7 er det ikke udelukket, at der indgår en del trækfugle i tallene.

Større rastende flokke (lok.max >20): 14/4 25 rst **Gjerrild Nordstrand** (HAC) og 1/10 21 rst **Sødringholm Strand** (CSS). Desuden indberettes to større obs *Phylloscopus sp.*: 6/5 100 rst **Gjerrild Nordstrand** (HAC), og 30/9 20 **Tåstrup Århus** (EO), som sandsynligvis er flest Gransangere. Tallene indgår ikke i totalen.

Efter to vinterfund i januar 8/1 1 rst **Funderholme** (PEN) og 11/1 1 fou **Hasselager** (HET) er den første forårsobs ret sen: 27/3 1 kaldende **Brabrand** (KBF,RSN). Den 29/3 observeres der 7 fugle på 4 lokaliteter.

Sidste obs i efteråret: 28/10 1 rst **Strandkær** (DD), 9/11 1 rst **Rugård Strand** (JPL) og 10/11 3 **Forstbotanisk Have** (KIM). Desuden er der oplysninger om næsten vinterfund: 28/11 1 fou **Anholt** (FSV) samt 29/11 og 12/12 1 **Årslev Engsø** (LLH).

Total: 989 (1010) Indsendere: 74 Observationer: 504 Lokaliteter: 161

JAN	FEB	MAR	APR	MAJ	JUN	JUL	AUG	SEP	OKT	NOV	DEC
2	-	30	335	242	88	39	23	96	127	6	1

Løvsanger *Phylloscopus trochilus* 13120

Totalantallet af observerede Løvsangere er faldende i forhold til sidste år og ligger under gennemsnittet af de foregående ti år, selvom det meget store antal fra 1995 ikke længere er med i beregningen. Antallet af syngende fugle er dog stigende.

Ynglepar: 3-5 par **Vorup Enge** (BKR), desuden observeres 573 syngende fugle på 60 lokaliteter i perioden 1/5-31/7, flest (lok.max >50): 12/5 55 sy **Brabrand Sø** (GGU), 13/5 153 sy **Bjerregrav Mose** (BKR) og 27/5 61 rst sy **Anholt** (PSJ). Disse tal indeholder dog en del syngende trækfugle.

Større rastende flokke (>11): 24/5 20 rst **Flakket Anholt** (PSJ) og 26/8 40 rst **Øer/Hassensøre** (DD).

Første obs: 9/4 og 11/4 1 rst sy **Funderholme** (PEN), 10/4 1 fou **Gjerrild Nordstrand** (EVL) samt 15/4 1 kaldende **Bjerregrav Mose** (CSS).

Sidste obs: 13/9 1 fou **Rye Bro** (AWM) samt 1 fou **Hjöllund** (HST), 16/9 1 rst **Vesborg Fyr** (MWH) og 24/9 1 **Hesselholm** (LEB).

Total: 1004 (1284) Indsendere: 55 Observationer: 287 Lokaliteter: 106

JAN	FEB	MAR	APR	MAJ	JUN	JUL	AUG	SEP	OKT	NOV	DEC
-	-	-	197	585	122	16	73	11	-	-	-

Fuglekonge *Regulus regulus* 13140

Totalantallet er mere end halveret i forhold til det pæne antal i sidste år og ligger nu under gennemsnittet fra de forgangne ti år, selvom det meget store totalantal fra 1995 ikke længere er med i beregningen.


Ynglepar: Der er ingen oplysninger om ynglepar men om 36 syngende fugle på 20 lokaliteter, flest (lok.max >3): 25/5 4 sy **Løvenholm Skov** (JPL).

Større rastende flokke i 1. halvår (lok.max >24): 29/1 36 fou **Grenaa Kommune Plantage** (PR), 5/2 26 fou **Brattingsborg Skov** (MWH) og 16/4 25 fou **Issehoved** (MWH,SDy).

Større rastende flokke i 2. halvår (>12): 14/10 30 fou **Anholt** (FSV) og 21/10 87 **Fjeld Skov** (ABU).

Total: 710 (884) Indsendere: 41 Observationer: 170 Lokaliteter: 87

JAN	FEB	MAR	APR	MAJ	JUN	JUL	AUG	SEP	OKT	NOV	DEC
229	52	58	63	11	5	6	15	24	170	51	26



Rødtoppet Fuglekonge *Regulus ignicapillus* 13150

Én obs: 9/7 1 sy **Silkeborg** ved Aqua (EDY).

Grå Fluesnapper *Muscicapa striata* 13350

Efter det lave totalantal fra 2004 fortsætter den stigende tendens. Der er også en pæn stigning i antallet af syngende fugle i forhold til sidste år.

Der indberettes 1 ynglepar **Silkeborg Vesterskov** (SFP) og der er oplysninger om 1 par med to kuld og om 13 sy fugle på 8 lokaliteter, flest (lok.max >2): 13/5 3 sy **Gammelhaven** (CSS).

Største obs af rastende flokke (lok.max >10): 27/5 21 rst **Anholt** (PSJ).

Første obs: 4/5 2 sy **Hinnerup** (APN), 7/5 1 sy **Søndermaden ved Fussingø** (BKR) og 12/5 1 død **Ålsø by/agerland** (PR).

Sidste obs: 19/9 1 **Århus Midtby** (FF), 21/9 2 rst **Brattingsborg Skov** (MWH) samt 24/9 1 rst **Ballen/Østerløkken** (MWH).

Total: 137 (125) Indsendere: 28 Observationer: 90 Lokalteter: 40

JAN	FEB	MAR	APR	MAJ	JUN	JUL	AUG	SEP	OKT	NOV	DEC
-	-	-	-	71	28	13	15	10	-	-	-

Lille Fluesnapper *Ficedula parva* 13430

Der er kun et fund: 28/5 1 sy **Gjerrild Nordstrand** (HAC).

Broget Fluesnapper *Ficedula hypoleuca* 13490

På en af landets bedste ynglelokaliteter for Broget Fluesnapper, Fugleværnsfondens Reservat ved **Stubbe Sø**, er antallet af ynglepar faldet fra 6-11 par i 2005 til 5-7 par i 2006. Denne sørgelige tendens med tilbagegang bekræfter de resultater, som fremgår af punkttællingerne (Heldbjerg 2006).

Der er oplysninger om 5-7 ynglepar **Stubbe Sø**, FVF's reservat (PLA), om ynglefugle på yderligere 2 lokaliteter og om 14 sy på 9 lokaliteter, flest (lok.max >5): 27/5 6 sy **Stubbe Sø**, FVF's reservat (ABU).

Største obs: 3/5 17 fou **Issehoved** (MWH).

Første obs: 22/4 1 rst **Nordsamsø** (MWH), 25/4 1 **Hesselholm** (LEB) og 26/4 2 sy **Stubbe Sø**, FVF (PHJ).

Sidste obs: 6/6 1 i redekasse **Birkhede** (SHA), 6/6 1 sy **Silkeborg Sydby** (SFP) og 13/6 1 sy **Fussingø Skov** (BKR). Dermed ingen obs fra efterårstrækket!

Total: 56 (113) Indsendere: 26 Observationer: 45 Lokalteter: 26

JAN	FEB	MAR	APR	MAJ	JUN	JUL	AUG	SEP	OKT	NOV	DEC
-	-	-	7	44	5	-	-	-	-	-	-


Skægmejse *Panurus biarmicus* 13640

Totalen er meget skiftende i løbet af årene, og 2006 er et dårligt år for arten med det laveste totalantal siden 1998. Fra Kragemosen, hvor der var et pænt antal af ynglepar de sidste to år, er der ingen indberetninger af ynglepar.

Der er indberettet 2-5 ynglepar **Vorup Enge** (BKR). Andre tegn på yngel: 25/5 2 1K ringmærket **Flakket Anholt** (RBL) samt 26/5 3 territoriehævdende **Norsminde Fjord** midtdel (RPA).

Større rastende flokke: 1. halvår (lok.max >6): 26/4 7 fou **Vorup Enge** (BKR) og 29/4 8 **Kragemosen** (MWH). 2. halvår (lok.max >8): 25/8 9 rst **Skarresø** (HH) samt 2/11 17 rst og 10/11 20 fou **Vorup Enge** (begge obs BKR).

Eneste trækobs: 17/10 5 V **Stavnshoved Rev** (BGO).



Total: 171 (358) Indsendere: 25 Observationer: 78 Lokalteter: 19

JAN	FEB	MAR	APR	MAJ	JUN	JUL	AUG	SEP	OKT	NOV	DEC
4	3	-	24	17	8	15	14	14	30	32	10

Halemejsje *Aegithalos caudatus* 14370

2006 er et godt år for arten, selvom totalen ligger en del under det usædvanlig høje antal fra 2004. Der er meget få indberetninger om ynglepar: 1 par af blandet race i **Silkeborg sydby** (SFP). Desuden er der tegn på yngel (redebyggende fugle) på yderligere 3 lokaliteter.

Ikke-racebestemte Halemejsjer: Større obs i 1. halvår (lok.max >12): 8/1 15 fou **Funderholme** (PEN) og 13/1 24 **Funder Å/Ådal** (EDY). Større obs i 2. halvår (lok.max >17): 29/8 18 of **Silkeborg sydby** (SFP) og 10/10 20 fou **Vorup Enge** (APR).

Sydlig Halemejsje: Større obs i 1. halvår (lok.max ≥4): 1/1 4 fou **Torskov** (IZN), 12/1 9 **Årslev Engso** (HLL) og 31/1 6 fou **Storring** (JW). Større obs i 2. halvår (>12): 25/12 17 fou **Enemærket Skov** (HST), 30/12 18 fou **Høskoven** (MJH) og 30/12 15 fou **Brattingsborg Skov** (MWH).

Nordlig Halemejsje: Større obs i 1. halvår (lok.max >7): 6/1 12 fou og 8/1 9 fou **Brattingsborg Skov** (MWH), 6/2 10 rst **Brabrand** (RSN) samt 18/3 8 fou **Funderholme** (PEN). Større obs i 2. halvår (>8): 26/8 13 **Stubbe Sø**, FVF (ABU), 10/10 16 rst **Vesborg Fyr** (MWH,SDy) og 25/10 17 fou **Østerhede** (MWH).

Desuden observeres 16 fugle af blandet race på 4 lokaliteter.

Total: 875 (595) Indsendere: 58 Observationer: 229 Lokaliteter: 101

1) Total 2) ikke race-bestemte Halemejsjer 3) Sydlig Halemejsje 4) Nordlig Halemejsje

	JAN	FEB	MAR	APR	MAJ	JUN	JUL	AUG	SEP	OKT	NOV	DEC
1	168	57	85	61	23	13	45	49	20	127	76	151
2	122	27	64	54	17	12	30	33	20	86	69	84
3	20	2	5	2	5	1	15	3	-	-	6	67
4	26	28	16	5	1	-	-	13	-	41	1	-

Sumpmejsje *Parus palustris* 14400

Det er sjældent, at Sumpmejsjer optræder i større flokke. I år er to tredje dele af alle obs ≤2.

Der indberettes 1 ynglepar **Søby Lunde** (CHØ). Desuden observeres ynglefugle på yderligere 3 lokaliteter samt 16 syngende fugle på 13 lokaliteter, flest (lok.max >1): 11/4 2 rst sy **Salten Langsø** østdel (PEN), 21/4 2 sy **Vallum Sø** (ABL), 29/4 2 sy **Stubbe Sø**, FVF's reservat (JPL) og 27/6 2 sy **Vallum Sø** (APJ).

Større obs: 1. halvår (lok.max >6): 18/3 7 fou **Funderholme** (PEN) og 27/4 8 **Bjerregrav Mose** (BKR). 2. halvår (>6): 13/9 8 **Ringelmose Skov** (RDN) og 20/10 9 rst **Bjerregrav Mose** (TBR).

Total: 307 (243) Indsendere: 43 Observationer: 186 Lokaliteter: 81

JAN	FEB	MAR	APR	MAJ	JUN	JUL	AUG	SEP	OKT	NOV	DEC
34	23	48	38	18	5	10	14	34	30	23	30

Fyrremejsje *Parus montanus* 14420

Arten er stadig på den lokale SU-liste, så se at få dokumenteret det, hvis der er fund fra det østjyske.

Topmejsje *Parus cristatus* 14540

Der er ingen indberetninger om ynglepar, men en obs af udfløjne unger på en lokalitet er et sikkert tegn på yngel. Desuden er der oplysninger om 13 syngende fugle på 6 lokaliteter.

Større obs: 1.halvår (lok.max >6): 23/4 8 **Sødringholm Skov** (LTP) og 24/5 8 ynglefugle og udfløjne unger **Hinnerup** (APN). 2. halvår (>7): 25/8 15 rst **Skarresø** (HH), 15/10 12 fou **Silkeborg Nordskov** (HST) og 13/11 8 rst **Løvenholm Skov** (LPJ).

Total: 270 (231) Indsendere: 40 Observationer: 152 Lokaliteter: 73

JAN	FEB	MAR	APR	MAJ	JUN	JUL	AUG	SEP	OKT	NOV	DEC
32	12	12	29	13	4	8	44	14	42	42	18

Sortmejse *Parus ater* 14610

2006 er ikke et godt år for arten. Der sker et fald i totalantallet såvel som i antal af ynglepar. Der er oplysninger om 4 par **Stubbe Sø**, FVF's reservat (PLA) og 1 par **Svejbæk** (AWM) samt om 110 syngende fugle på 24 lokaliteter, flest (lok.max >9): 10/4 13 fou sy **Sepstrup Sande** (AWM), 27/4 17 sy **Sødringholm Skov** (LTP) og 27/5 17 rst sy **Anholt** (PSJ).

Øvrige større obs: 1. halvår (lok.max >8): 14/1 15 fou **Silkeborg Nordskov** (HST) og 28/1 10 fou **Stubbe Sø**, FVF's reservat (PLA). 2. halvår (>5): 13/9 25 **Ringelose Skov** (RDN) og 15/10 16 fou **Silkeborg Nordskov** (HST).

Total: 361 (564) Indsendere: 43 Observationer: 154 Lokaliteter: 68

JAN	FEB	MAR	APR	MAJ	JUN	JUL	AUG	SEP	OKT	NOV	DEC
53	12	7	80	58	4	11	16	45	39	17	19

Blåmejse *Parus caeruleus* 14620

Det er meget skiftende, hvad der bliver registreret af Blåmejsler. Totalantallet er faldende i forhold til sidste år, mens antallet af syngende fugle er steget lidt.

Der indrapporteres ynglefugle fra 7 lokaliteter samt 58 syngende fugle fra 25 lokaliteter, flest (lok.max >6): 3/3 7 sy **Koed Enge** (APJ) og 21/4 7 sy **Vallum Sø** (ABL).

Træk: 1. halvår: 172 trk/5 lokaliteter, flest (lok.max >9): 23/3 12 N **Moesgård Strand** (HLL) samt 24/3 og 2/4 55 trækforsøg **Fornæs** (begge AR). 2. halvår: 123 trk/4 lokaliteter, flest (lok.max >9): 9/10 26 trk **Udbyhøj Nord** (HOF) og 10/10 40 trk **Vesborg Fyr** (MWH,SDy).

Øvrige større obs: 1. halvår (lok.max >19): 19/2 20 fou **Ålsø by/agerland** (PR), 22/2 20 rst **Silkeborg sydby** (HST) og 17/3 20 **Fussingø Skov** (SA). 2. halvår (>18): 20/10 20 rst **Bjerregrav Mose** (TBR), 10/12 20 fou **Tovstrup Nørreskov** (HST) og 31/12 25 **Kollens Mølle** (EO).

Total: 1433 (1575) Indsendere: 57 Observationer: 383 Lokaliteter: 134

JAN	FEB	MAR	APR	MAJ	JUN	JUL	AUG	SEP	OKT	NOV	DEC
178	122	213	211	45	48	18	52	44	233	123	146

Musvit *Parus major* 14640

2006 er et godt år for arten. Man skal helt tilbage til 1993 for at finde et større totalantal.

Ligesom sidste år er **Stubbe Sø**, FVF's reservat det sted, hvorfra der efter en grundig gennemgang af alle redekasser indberettes flest ynglepar.

Der er oplysninger om 31 ynglepar **Stubbe Sø**, FVF's reservat (PLA) og 1 par **Ryomgård** (ABL) samt om ynglefugle på yderligere 7 lokaliteter og om 116 syngende fugle på 35 lokaliteter, flest (lok.max >9): 12/4 15 sy **Stubbe Sø**, FVF's reservat (PLA) og 27/5 14 rst sy **Anholt** (PSJ).

Træk: 1. halvår: 50 trk/4 lokaliteter, flest (lok.max >9): 22/3 24 V **Issehoved** (MWH). 2. halvår: 8 trk/3 lokaliteter, flest (>3): 19/9 4 trk **Vesborg Fyr** (MWH).

Øvrige større obs: 1. halvår (lok.max >25): 5/1 40 fou **Silkeborg sydby** (HST) og 26/1 30 rst **Anholt** (FSV). 2. halvår (lok.max >25): 21/11 26 fou **Brattingsborg Skov** (MWH) og 17/12 26 fou **Ålsø by/agerland** (PR).

Total: 2023 (1238) Indsendere: 56 Observationer: 481 Lokaliteter: 161

JAN	FEB	MAR	APR	MAJ	JUN	JUL	AUG	SEP	OKT	NOV	DEC
296	168	268	199	176	59	23	69	61	238	230	236

Spætmejse *Sitta europaea* 14790

Siden det lave totalantal i 2000 er tendensen pænt stigende, totalen i år er det højeste siden 1994.

Der er ingen oplysninger om ynglepar men om ynglefugle på 5 lokaliteter og 46 syngende fugle på 24 lokali-

teter, flest (lok.max ≥ 4): 1/4 9 sy **Velling Skov** (AWM), 23/4 4 sy **Forstbotanisk Have, Århus** (GGU) og 27/4 4 sy **Sødringholm Skov** (LTP).

Øvrige større obs: 1. halvår (lok.max > 5): 7/1 7 **Fladbro Skov** (LTP) og 11/2 10 fou **Fussingø Skov** (BKR). 2. halvår (> 5): 7/10 9 **Tåstrup Århus** (OE), 19/11 10 **Eldrup Skov** (JPL) og 31/12 6 **Fladbro Skov** (LTP).

Total: 446 (308) Indsendere: 53 Observationer: 244 Lokalteter: 120

JAN	FEB	MAR	APR	MAJ	JUN	JUL	AUG	SEP	OKT	NOV	DEC
52	29	52	64	19	22	20	13	29	36	47	63

Træløber *Certhia familiaris* 14860

Siden det lave totalantal i 2001 går det fremad med arten igen, og totalantallet i år er det højeste siden 1994.

Der er oplysninger om 2 ynglepar **Stubbe Sø**, FVF's reservat (PLA), om ynglefugle på yderligere 2 lokaliteter samt om 61 syngende fugle på 34 lokaliteter, flest (lok.max ≥ 5): 30/3 6 sy **Standkær** (DD), 25/5 5 sy **Løvenholm Skov** (JPL) og 4/6 5 sy **Moesgård Storskov** (RDN).

Øvrige større obs: 1. halvår (lok.max > 4): 9/1 7 fou **Brattingsborg Gods** og 15/1 5 fou **Brattingsborg Skov** (begge obs MWH) samt 26/5 5 **Silkeborg Vesterskov** (RSN). 2. halvår (> 4): 19/11 6 **Eldrup Skov** (JPL) og 10/12 6 fou **Tovstrup Nørreskov** (HST).

Total: 250 Indsendere: 43 Observationer: 160 Lokalteter: 91

JAN	FEB	MAR	APR	MAJ	JUN	JUL	AUG	SEP	OKT	NOV	DEC
35	15	20	59	22	14	3	7	16	11	31	17

Korttået Træløber *Certhia brachydactyla* 14870

2006 er igen et godt år for arten, som for kun 16 år tilbage var lokal SU-art. Den Korttåede Træløber holder typiske til i områder med gamle løvtræer. Som ny lokalitet skal **Brabrand Sø** nævnes. Observatøren oplyser, at arten for første gang ses med sikkerhed i parken på nordsiden af søen, ca. 1 km vest for Sølyst.

Der er ingen oplysninger om ynglepar, men 39 syngende fugle på 23 lokaliteter tyder på, at arten yngler i amtet. Flest syngende fugle (lok.max > 3): 27/4 4 sy **Gammelhaven** (BKR).

Øvrige større obs: 1. halvår (lok.max > 2): 11/2 5 fou **Fussingø Skov** (BKR). 2. halvår (lok.max > 1): 9/12 3 kaldende **Gammelhaven** (BKR).

Total: 116 Indsendere: 31 Observationer: 98 Lokalteter: 33

JAN	FEB	MAR	APR	MAJ	JUN	JUL	AUG	SEP	OKT	NOV	DEC
13	13	16	22	15	15	4	3	5	3	2	5

Pungmejse *Remiz pendulinus* 14900

Efter det lave totalantal fra sidste år sker der en let stigning igen.

Ynglepar: 1 par **Brabrand Sø** (CHØ), 1-2 par **Eskelund** (FF) og 1 par **Gudenåen** vest for Randers (BKR). Desuden er der oplysninger om 1 syngende fugl 25/4 **Århus Å** ml. Brabrand Sø og 3-broer (LBO).

Største obs (lok.max ≥ 3): 16/4 3 **Brabrand Sø** (GGU), 1/5 3 **Århus Å** ml. Brabrand Sø og 3-broer (LBO) og 2/8 5 **Årslev Engso** (HLL).

Første obs: 7/4 1 **Århus Å** ml. Brabrand Sø og 3-broer (LBO). Næste lokaliteter: 15/4 1 fou **Brabrand Sø** (MJH) og 18/4 1 **Bjerregrav Mose** (BKR).

Sidste obs: 12/9 1 rst hørt **Vorup Enge** (BKR) og 13/9 1 **Brabrand Sø** (BGO).

Total: 40 (46) Indsendere: 30 Observationer: 70 Lokalteter: 13

JAN	FEB	MAR	APR	MAJ	JUN	JUL	AUG	SEP	OKT	NOV	DEC
-	-	-	10	10	9	3	6	2	-	-	-

Pirol *Oriolus oriolus* 15080

Kun én observation i år, 18/6 1 sy **Brattingborg Skov** (MWH). Interessant lokalitet og tidspunkt!

Rødrygget Tornskade *Lanius collurio* 15150

Alt i alt pænt over 10-års gennemsnittet. Yngel: 12 lokaliteter med 13-15 par, men der er givet mange flere især på Djursland og i Midtjylland. **Fussingø Enge**, **Glatved Strand** og **Nordsamsø** melder om 2 par, **Vrads Sande** 1-2 par.

Forårets første: 6/5 1 **Gjerrild Nordstrand** (HAC), 12/5 1 **Ålsø** (PR), 12/5 1 **Vrads Sande** (ON). Så er der et hul frem til 20/5, hvorefter den ses mange steder. Som sædvanligt topper **Anholt**: 26/5 20 (PSJ,RBL,RTj,SiB), men det er ikke mange på de kanter. Desuden 31/5 6 **Issehoved** (MWH).

Eneste lidt større obs i yngletiden: 8/7 10 **Glatved Strand** (PR).

Efteråret slutter meget brat: 27/8 5 **Sødringholm Strand** (CSS) og den sidste 3/9 1 **Grimhøj** (MO).

Total: 295 (207) Indsendere: 36 observationer: 137 Lokaliteter: 63

JAN	FEB	MAR	APR	MAJ	JUN	JUL	AUG	SEP	OKT	NOV	DEC
-	-	-	-	115	43	66	70	1	-	-	-

Stor Tornskade *Lanius excubitor* 15200 DATSY-art

Lidt over 10-års gennemsnittet, men noget under de sidste 3 år. Yngel: Ingen konkrete oplysninger om ynglefugle, men et par interessante obs er: 16/4 1 **Sepstrup Sande** (MER), denne fugl kan dog ikke genfindes senere; 1/4-12/5 2 **Vrads Sande** (JBA,ON), men mere bliver det vist desværre ikke til.

1. halvår: Langtidstationære fugle ses: 2/1-10/4 1 **Herredsenge** (FNI), 12/1-27/3 1 **Gudenåen** ml. Sminge og Alling sø (SFP), 15/1-21/3 1 **Gudenåen** ml. Silkeborg Langsø og Resenbro (PEN,MER) og 3/2-12/5 1-2 **Vrads Sande** (JBA,ON,AWM). Men der ses også fugle på yderligere 26 lokaliteter. Fuglene ved Vrads Sande er samtidig forårets sidste.

2. halvår: efteråret indledes 20/9 1 + 29/9 1 **Anholt** (FSV), 26/9 1 **Østerhede** (MWH), 30/9 1 **Skanderborg Sø** (AWM,RSW). De "faste" lokaliteter besættes: 25/10-28/12 1 **Herredsenge** (FNI), 14/10-14/11 1 **Kongsø Plantage** (JBA), 11/11 1 + 25/12 2 **Vrads Sande** (AWM,TN), 29/10-12/11 1 **Årslev Engsø** (HLL,BGO,SSK,LLH). Herudover kun obs fra yderligere 7 lokaliteter.

Hvis årstotalen på 69 forsøges korrigeret for at samme fugl kan optræde i flere måneder fås 50 forskellige fugle.

Total: 69 (56) Indsendere: 33 observationer: 99 Lokaliteter: 42

JAN	FEB	MAR	APR	MAJ	JUN	JUL	AUG	SEP	OKT	NOV	DEC
5	15	12	13	2	-	-	-	5	7	5	5

**Skovskade** *Garrulus glandarius* 15390

Et flot år med den næsthøjeste årstotal siden 1990, kun overgået af 2003 (1296).

Yngel: Der er oplysning om 7-8 par på tre lokaliteter, flest 5 par **Ålsrode** (HOF). Vi vælger at tro der er flere!

1. halvår: Træk: Eneste observation er 8/5 2 N **Dragsmur** (SSL,FNI). Øvrige obs (≥10): 30/3 12 rst **Strandkær** (DD).

2. halvår: Træk: 27/8 3 trk **Vesborg Fyr** (MWH), 26/9 83 S **Eskeplet** (LLH,HLL,PMM), 27/9 1 S **Gallohaven** (SSL,EDY,RSN), 28/9 1 SV **Øer/Hassensøre** (SSL,EDY,RSN) og 3/10 3 S **Stjær** (PLA). Hertil et antal Skovskader noteret som trækforsøgende. Øvrige obs (≥ 10): 21/9 12 + 25/9 25 **Årslev Engsø** (HLL), 26/9 10 **Skelhøje Bakker** (DD,JPL), 1/10 32 rst **Fornæs APR**, 1/10 41 rst **Sødringholm Strand** (CSS), 1/10 35 **Emborg Vestermark Skov** (EO), 16/10 12 **Ålsrode** (HOF), 21/10 10 **Fjeld Skov** (ABU), 7/11 10 + 21/11 19 + 16/12 13 **Brattingsborg Skov** (MWH), 19/11 12 **Eldrup Skov** (JPL,JKL) og 1/12 10 **Høvild Skov** (TBR).

Total: 948 (644) Indsendere: 54 Observationer: 356 Lokalteter: 149

JAN	FEB	MAR	APR	MAJ	JUN	JUL	AUG	SEP	OKT	NOV	DEC
79	39	52	68	52	11	19	35	225	229	70	69

Husskade *Pica pica* 15490

Et flot år med den højeste årstotal siden 1995 (1082).

Yngel: Tre par er meldt i år. De første redebyggende fugle meldes 9/2 **Ryomgård** (ABL).

1. halvår: 2/4 4 trkf **Gjerrild Nordstrand** (DD) og 15/4 2 trk **Issehoved** (SDy) bør nævnes, for selv om arten i høj grad er standfugl, er der eksempler på, at den kan krydse Kattgat. En ung Husskade ringmærket på Anholt blev genfundet ved Århus, og det er den hidtil eneste danskudklækkede fugl, der har flyttet sig mere end 100 km (Bønløkke et. al. 2006). Øvrige obs (≥ 25): 30/1 35 **Grimhøj** (RSN), 24/2 32 + 19/3 25 **Vorup Enge/Vorup Engsø** (LTP,ALM) og 24/2 45 **Hornbæk Enge** (LTP).

2. halvår: Eneste obs der lugter lidt af træk er 11/10 1 trkf **Vesborg Fyr** (MWH,SDy). Øvrige obs (≥ 25): 16/11 34 **Gubsø v. Sejling Hede** (AWM), 15/12 93 **Eskelund** (KEH), 29/12 35 **Østerkær ml. Nørbæk og Fårup** (TBR) og 30/12 55 **Dødeå Enge** (JOA).

Total: 994 (559) Indsendere: 47 Observationer: 236 Lokalteter: 89

JAN	FEB	MAR	APR	MAJ	JUN	JUL	AUG	SEP	OKT	NOV	DEC
80	116	97	85	34	36	9	28	57	79	122	251

Nøddekrige *Nucifraga caryocatactes* 15570

Det ringeste år i mands minde! Vi trænger vist til en ordentlig invasion for at spæde bestanden lidt op.

Alle obs nævnes: 18/1 1 + 3/5 1 **Silkeborg Vesterskov** (SFP,MER) og 30/9 1 **Skanderborg By** (SIO).

Allike *Corvus monedula* 15600

Et rigtig flot år der de seneste 20 år kun overgås af 2000 (37.888) og 1999 (38.104).

Yngel: 12-15 par **Veng By/ager** (PLA), 12 par **Pindstrup** (ABL) og 5 par **Gl. Estrup** (PLA).

1. halvår: I perioden 9/1-31/5 noteres 11.416 trækkende Alliker på 22 lokaliteter. Flest ses: 1/3-1/4 2850 trk **Grenå By** (AR), 24/3-9/5 2329 trk **Fornæs** (AR,HLL,JEB) og 23/3-2/4 1174 N **Moesgård Strand** (HLL,LLH,GGU). Øvrige obs (≥ 750): 14/2 1100 til overnatning **Fjeld Skov** (AR) og 28/3 2000 rst **Grenå By** (AR).

2. halvår: I perioden 17/9-10/12 ses 7460 trækkende fugle på 19 lokaliteter. Flest noteres: 5/12 2000 S **Silkeborg** (SFP), 1/10-14/10 1604 SV **Anholt** (FSV) og 13/10-10/12 1153 SV **Feldballe** (DD,JPL). Øvrige obs (≥ 750): 25/11 800 **Barnekold** (MWH), 29/11 1000 **Stjær** (PLA) og 12/12 900 **Hjortholm** (MWH). Og så bliver der også lige plads til 21/9 1 delvis leucistisk (venstre arm og håndsvingfjer) **Grimhøj** (MO).

Total: 33.424 (18.817) Indsendere: 48 Observationer: 292 Lokalteter: 100

JAN	FEB	MAR	APR	MAJ	JUN	JUL	AUG	SEP	OKT	NOV	DEC
266	1779	8512	5101	195	140	30	18	368	5845	4776	6464

Råge *Corvus frugilegus* 15630

Yngel: Der er oplysninger om 2015-2105 par i 15 kolonier, som alle nævnes: 681 par **Hessel-Hesselager** (ABL), 303 par **Grenå By** (ABL), 185 par **Nimtofte** (ABL), 150-180 par **Flensted Krat** (PLA), 150 par **Virring Sønderhald** (FNI), 120-140 par **Hørning** (PLA), 110 par **Termestrup** (FNI), 80-100 par **Låsby** (PLA), 74 par **Begtrup** (AS), 55 par **Allingåbro** (FNI), 35 par **Lystrup Strand** (FNI), 20-25 par **Voldum** (FNI), 20-25 par **Smedeskov, Galten** (PLA), 17 par **Dystrup-Ramten Søerne** (ABU) og 15-25 par **Flensted By** (PLA).

1. halvår: Der meldes om 114 trækkende Råger på 4 lokaliteter i perioden 18/3-15/4, flest 24/3-5/4 62 **Fornæs** (AR,HLL) og 23/3-2/4 26 N **Moegård Strand** (HLL,LLH,GGU). Øvrige obs (≥ 300): 14/1 800 **Edslev by** (OJE), 1/2 700 **Stjær** (PLA), 2/6 300 **Fårup** (TBR) og 25/6 300 **Bjerregrav Mose** (TBR).

2. halvår: I perioden 12/10-4/11 ses 164 trk Råger på 6 lokaliteter, flest 29/10 80 S **Sødringholm Strand** (LTP) og 22/10-4/11 37 SV **Fornæs** (HAC,JSC,EHØ m.fl.). Øvrige obs (≥ 300): 16/7 900 **Grenå Engso** (BJS), 16/11 300 + 7/12 400 **Båstrup** (JG,PLA), 27/11 300 **Alrø** (JG), 29/11 1000 + 2/12 500 **Stjær** (PLA), 22/12 300 **Ørting-Ondrup-Morsholt Moser** (JG), 25/12 400 **Kolt** (OJE) og 29/12 415 **Pilbrodalen** (OJE).

Total: 12.712 (9910) Indsendere: 47 Observationer: 195 Lokaliteter: 104

JAN	FEB	MAR	APR	MAJ	JUN	JUL	AUG	SEP	OKT	NOV	DEC
954	844	213	632	341	815	1345	180	293	546	2641	3908

Sortkrage *Corvus corone* 15671

Et meget flot år for arten, faktisk skal vi helt tilbage til 1989 (65) for at finde en højere årstotal.

Træk: Eneste obs er 2/4 1 N **Moegård Strand** (GGU). Øvrige obs (≥ 2): 3/1 2 **Jernhatten** (HOF,KMN), 10/4 2 **Fornæs** (JØP), 27/5 2 **Gjerrild Nordstrand** (AR) og 28/8 2 **Øer/Hassensøre** (APN).

Herudover er der 12 obs af 9 hybrider mellem Sortkrage og Gråkrage (ikke medregnet i månedsskema).

Total: 46 (28) Indsendere: 23 Observationer: 59 Lokaliteter: 29

JAN	FEB	MAR	APR	MAJ	JUN	JUL	AUG	SEP	OKT	NOV	DEC
5	4	6	11	6	1	-	2	2	3	2	4

Gråkrage *Corvus cornix* 15673

Der er i år indtastet 149 fugle under '15670 Krage sp.' Disse observationer er medregnet under Gråkrage!

Som de andre kragefugle (minus Nøddekrige), har også Gråkrage haft et fremragende år. Årsummen er den højeste siden 1994 (13.306).

1. halvår: Der ses i perioden 14/3-3/5 860 trækkende Gråkrager på 7 lokaliteter, hvoraf 3 lokaliteter kan fremvise en træksum > 100 : 24/3-5/4 334 **Fornæs** (AR,HLL), 14/3-1/4 256 **Havknude** (HOF) og 23/3-2/4 188 **Moegård Strand** (HLL,LLH,GGU). Øvrige obs (≥ 150): 8/1 195 **Kolindsund** (MST), 5/2 300 **Store Sjørup Strand** (PLA), 13/2 420 **Bjerre/Byvejle/Tuerne/Syften** (LTP), 5/3 150 **Amstrup Red** (OJE) og 11/3 155 **Råby Kær** (TBR).

2. halvår: I perioden 13/10-14/11 ses 705 trækkende fugle på 6 lokaliteter (træksum ≥ 100): 25/10-2/11 241 **Fornæs** (HLL,GGU,AR m.fl.), 25/10-3/11 228 **Ålsrode** (HOF) og 13/10-29/10 140 SV **Feldballe** (DD,JPL). Øvrige obs (≥ 150): 27/9 750 **Lysbro Skov** (SFP), 10/11 195 + 19/11 370 + 26/11 260 + 3/12 245 + 26/12 325 **Eskeplet** (HLL,LLH,PMM), 25/11 150 **Overgårds Marker** (LTP), 25/11 300 **Overgårds Dige** (LTP).



Total: 11.447 (5538) Indsendere: 52 Observationer: 473 Lokalteter: 170

JAN	FEB	MAR	APR	MAJ	JUN	JUL	AUG	SEP	OKT	NOV	DEC
857	1703	1165	720	243	194	83	105	992	1127	2429	1829

Ravn *Corvus corax* 15720

Sidste års rekordsum (1249) overgås lige netop. Vi er måske ved at have de Ravne, der er plads til i amtet?

Yngel: Der er indtastet 8-9 par i DOFbasen, men der må være en del flere derude.

1. halvår: 18 Ravne er meldt trk på 4 lokaliteter, flest 21/1 5 ØNØ **Ørnsø** (AWM) og 26/2 11 trk **Grenå By** (AR). Øvrige obs (≥25): 14/2 47 **Fjeld Skov** (AR), 31/3 40 + 1/4 25 **Feldballe** (DD), 22/4 29 **Albøge og Svenstrup by/Enge** (AWM,PHJ), 4/5 35 + 5/6 30 **Nødager** (DD,PGH), 27/5 34 **Skindbjerg** (AR), 3/6 28 **Pederstrup/Ring Djursland** (AWM), 5/6 48 **Horstved** (JPL,JKL) og 24/6 40 + 28/6 60 **Mårup** (DD).

2. halvår: Der ses 63 trækkende fugle på 6 lokaliteter, flest 15/10 2 S **Hasle** (ALM) og 26/12 56 V **Stubbe Sø** (JPL). Øvrige obs (≥25): 27/9 55 **Mårup** og 24/11 37 + 17/12 40 **Feldballe** (alle DD).

Total: 1271 (762) Indsendere: 94 Observationer: 495 Lokalteter: 210

JAN	FEB	MAR	APR	MAJ	JUN	JUL	AUG	SEP	OKT	NOV	DEC
45	116	106	181	138	211	35	45	100	58	100	136

Kragefugl sp. *Corvini* 15749

10 obs af 9771 fugle i denne kategori i år. De største obs er: 19/9 2500 **Nimtofte** (JPL,JKL), 28/10 2000 **Gallohaven** (MHA) og 9/12 2500 **Tåstrup Århus** (EO). Alle obs drejer sig om fugle på vej til/fra overnatning, og overvejende Råge og Allike.

Stær *Sturnus vulgaris* 15820

Kun en lille håndfuld ynglepar er indrapporteret! Det må da kunne gøres meget bedre. Hold øje ved fuglekasserne og husk så at indtaste yngleparrene i DOFbasen.

1. halvår: Stæren kan også ses i større antal om vinteren, bl.a. i det midtjyske ses i januar et par større flokke 3/1-17/1 op til 400 **Gudenåen**, Silkeborg-Resenbro (PEN,MER). **Århus Havn** plejer at være fast lokalitet for et mindre antal overvintrende Stære, således 25/1 300 (HET) og 30/1 500 (HBP). Af større antal i foråret kan fremhæves 31/3 1100 rst **Grenå by** og 2/4 2100 trk **Fornæs** (begge AR) samt 5/5 2000 overnattende **Bjerregrav Mose** (TBR). Der indberettes i perioden 18/3-23/4 4763 trækkende fugle.

2. halvår: I løbet af juli ses de første større flokke af fugle, der går til fælles overnatning, 16/7 500 **Grenå Engso** (BBS). Øvrige større obs i efteråret, 17/9 3000 **Langemark** (MWH), 24/9 2000 **Ballen** (MWH) og 30/9 1800 **Alrø Alhale** (JOP). Det er ved **Grund Fjord** de største flokke forekommer i år, 3/10 5000 og 25/10 10.000 overnattende (FFA). Samme dag 4000 **Egå Engso** (HET,BGO) og 26/10 3000 SV **Hasle** (ALM) trækkende lavt over grønsværen under en fodboldkamp. Der ses i perioden 17/9-2/11 7970 trækken- de fugle (ekskl. overnatningstræk). Selv hen i november-december ses overnattende fugle i søernes rørskove, 17/11 1000 **Ørnsø** (EBJ), de sidste endda hen omkring nytår, 30/12 300 **Brabrand Sø**, østenden (KEH).

Total: 92.611 (81.620) Indsendere: 80 Observationer: 702 Lokalteter: 192

1) Total 2) Største obs

	JAN	FEB	MAR	APR	MAJ	JUN	JUL	AUG	SEP	OKT	NOV	DEC
1	2759	1014	3956	6624	3584	2592	2396	3753	17.837	40.822	5004	2270
2	500	110	1100	2100	2000	300	500	700	3000	10.000	1000	400

Gråspurv *Passer domesticus* 15910

2006 er et rigtig godt år for arten med en pæn stigning i totalantallet og i antallet af lokaliteter. Siden det lave

antal i 2001 er tendensen stigende. Det er den modsatte tendens, end resultaterne af punkttællingerne viser for hele landet (Heldbjerg 2006).

Ynglepar: Der registreres 5-7 par **Pindstrup** (ABL) samt 2 par **Hornslet** (FNI) og desuden ynglefugle på yderligere en lokalitet.

Større obs: 1. halvår (lok.max ≥ 60): 3/1 70 fou **Feldballe** (DD), 9/1 60 fou **Øster Bjerregrav** (BKR) og 4/3 110 rst **Skejby** (DD). 2. halvår (>52): 3/9 100 **Fornæs** (PEN) og 11/10 110 fou **Feldballe** (DD).

Total: 1516 (574) Indsendere: 34 Observationer: 128 Lokalteter: 50

JAN	FEB	MAR	APR	MAJ	JUN	JUL	AUG	SEP	OKT	NOV	DEC
307	211	173	22	63	10	59	171	193	145	115	47

Skovspurv *Passer montanus* 15980

Totalantallet er steget med næsten en tredjedel i forhold til sidste år. Den stigende tendens fra de foregående fire år fortsætter dermed og bekræfter punkttællingernes resultater på landsplan (Heldbjerg 2006).

Antallet af indberettede ynglepar gengiver på ingen måde virkeligheden: 6 par **Ryomgård** (ABL) og 1 par **Hornslet** (FNI) samt ynglefugle på yderligere en lokalitet.

Træk: 35 trk og 157 trkf på 3 lokaliteter i perioden 18/8-25/10, flest 3/10 55 trkf **Øer/Hassensøre** (DD).

Øvrige større obs (lok.max >130): 5/8 140 **Årslev Engso** (HLL).

Total: 3186 (882) Indsendere: 49 Observationer: 244 Lokalteter: 75

JAN	FEB	MAR	APR	MAJ	JUN	JUL	AUG	SEP	OKT	NOV	DEC
483	266	158	32	67	25	196	330	401	586	300	342

Bogfinke *Fringilla coelebs* 16360

Det er efterårstrækket, der hiver totalen op over gennemsnittet – fra Anholt foreligger et par større trækobs i september-oktober. Der meldes om kun 3 ynglepar, men naturligvis høres mange syngende fugle, flest 24/3 23 sy **Bjerregrav Mose** (TBR), 21/4 og 27/6 21 sy **Vallum Sø** (ABL,APJ,JKJ), 1/5 19 sy **Skærbøge Plt.** (HST) og 30/5 22 sy **Brattingborg Skov** (MWH). Desuden et par større tællinger på **Anholt**, 26/5 160 (PSJ m.fl.), de fleste syngende – ”der findes en tæt bestand i fyrbevoksningen på den vestlige del af øen”, oplyses det af observatøren. Sang høres i perioden 11/2-23/7.



1. halvår: Kun få større rastende flokke i vinteren, bl.a. 8/1 200 og 18/1 250 **Feldballe** (DD), som ses fouragere i hestefold. Forårstrækket foregår i perioden 21/3-8/5, med kun 3083 trk fugle, flest 15/4 1650 N **Issehoved** (MWH,SDy). Det er bemærkelsesværdigt, at der slet ikke indberettes nævneværdige træktaal fra NØ-Djursland.

2. halvår: Efterårstrækket foregår i perioden 14/9-28/10, hvor der meldes om 36.383 trk, hovedparten 30.980 på **Anholt**, med største dage 25/9 6430 trk, 26/9 3180 SØ, 29/9 3760 SV og 1/10 12.850 S (alle FSV). Fra øvrige lokaliteter skal følgende lidt større trækobs fremhæves: 25/9 610 S **Skelhøje Bakker** (DD), 26/9 620 og 11/10 1098 S **Vesborg Fyr** (MWH,SDy). Sidste større flok 21/11 200 rst **Dania Saltværk** (MHO).

Total: 47.273 (14.909) Indsendere: 64 Observationer: 573 Lokalteter: 192

1) Total 2) Største obs

	JAN	FEB	MAR	APR	MAJ	JUN	JUL	AUG	SEP	OKT	NOV	DEC
1	982	388	1621	3324	717	181	50	28	19.488	18.647	991	856
2	250	50	400	1650	120	21	16	18	6430	12.850	200	100

Kvækerfinke *Fringilla montifringilla* 16380

Antallet af Kvækerfinker kan fluktuere meget fra år til år. Således er der utroligt få fugle igennem vinteren 2005/2006, mens der er mere gang i den i november-december i år med invasionsagtige antal.

1. halvår: Kun et par flokke fra Samsø skiller sig ud, flest 15/1 250 **Langemark** (MWH). Kun 220 trækken- de fugle i perioden 5/4-8/5 er absolut ikke mange, største trækobs 18/4 70 N **Dragsmur** (DD), men mange registreres jo også under blandede flokke af bog-/kvækerfinker. Sidste ses 8/5 2 Ø **Gjerrild Nordstrand** (DD). Her ses også en usædvanlig sen fugl, 4/6 1 hun rst (TS).

2. halvår: Efterårets første optræder 18/9 1 trkf **Øer, Hassensøre** (DD) og 23/9 30 SV **Sødringholm Strand** (LTP). En pæn trækobs bliver det også til i september, 28/9 770 **Øer, Hassensøre** (SSL,RSN). I alt ses 6235 trk/44 obs i perioden 23/9-19/11, flest 28/10 2900 **Strandkær** (DD). Fra ultimo november ses flere store rastende flokke, især en obs 21/11 er bemærkelsesværdig, min. 100.000 **Svendstrup** ved Hammel (via CHØ). Følgende berettes: "Via mine forældre. Absolut minimumstal. Deres skud ligger på den anden side af millionen! Set i løbet af formiddagen, hvor en kæmpe flok pludseligt formørkede hele himlen. Mens de stod og så på fuglene blev der ved med at komme flokke til. Beskrevet som et lydinferno. Et stort ahorntræ i nærheden blev totalt fyldt, og imens blev der ved med at være en kæmpeflok i luften og i alle træer... I forbindelse med en regnbyge forsvandt flokken mod SØ". Disse antal ses ikke andre steder i amtet. Af øvrige større rastende flokke kan nævnes 19/11 2600 **Kolindsund**, østlige del (HOF), 1/12 8000 **Kolindsund**, vestlige del (JPL), 9/12 12.000 **Viby** (GGU), 10/12 2000 **Mindeparken** (IZN) og 3000 **Risskov Skov** (SRW), 14/12 4000 SV **Silkeborg Langsø** (SDy), 21/12 14.000 **Fussingø Skov** (LM). Et meget pænt 2. halvår, må det siges at være!

Total: 164.851 (176.657) Indsendere: 46 Observationer: 270 Lokalteter: 91

1) Total 2) Største obs

	JAN	FEB	MAR	APR	MAJ	JUN	JUL	AUG	SEP	OKT	NOV	DEC
1	622	299	209	262	88	1	-	-	835	4819	108.179	49.537
2	250	32	50	70	30	1	-	-	770	2900	100.000	14.000

Bogfinke/Kvækerfinke *Fringilla coelebs/montifringilla* 16388

Nogle af de manglende Bogfinker fra NØ-Djursland fandt alligevel vej til notesbøgerne, men gemt i blandede flokke med indslag af Kvækerfinker. Det er dog ikke nok til at ændre billedet af et dårligt forårsfinketræk.

Største obs er 2/4 1525 N **Moesgård Strand** (GGU), 14/4 2100 V **Gjerrild Nordstrand** (HAC) og 20/10 2750 S **Ålsrode** (HOF).

Total: 13.372 (35.708) Indsendere: 10 Observationer: 37 Lokalteter: 14

1) Total 2) Største obs

	JAN	FEB	MAR	APR	MAJ	JUN	JUL	AUG	SEP	OKT	NOV	DEC
1	-	-	70	5895	18	-	-	-	220	5419	-	1750
2	-	-	50	2100	18	-	-	-	80	2750	-	1200

Gulirisk *Serinus serinus* 16400

Pænt med 5 fugle. 12/5 1 hørt **Årslev Engsø** (GGU), 20/5 1 trk **Grenå by** (AR), 25/5 1 of **Gjerrild Nordstrand** (HAC), 26/5 1 sy **Blegmose** (ABU) og 30/5 1 fou **Botanisk Have** (KTS).

Grønirisk *Carduelis chloris* 16490

En høj årstotal, der ligger væsentligt over 10-års gennemsnittet, faktisk er det den største nogensinde. Det er bemærkelsesværdigt, at alle større forekomster er registreret i de østligste egne langs kysterne og på øerne. Syngende fugle rapporteres i perioden 14/2-23/7. Grønirisk er en af de arter, hvor yngleparrene ikke rigtigt bliver noteret, således ikke et eneste par i 2006, men det ændrer jo ikke ved, at arten er meget almindelig ynglefugl i vores område. Flest syngende 27/5 34 **Anholt** (PSJ).

1. halvår: Største obs (≥ 50): 1/1 80 **Vejlby**, Århus (KBF), 3/1 50 **Feldballe** (DD), 26/1 50 **Anholt** (FSV), 16/3 75 **Ballen** (MWH) og 29/3 58 rst trk **Issehoved** (MWH). Fra maj en stor obs fra NØ-Djursland, 6/5 300 rst **Havknude** (HOF). Forårstrækket er beskedent med 85 trk i perioden 17/3-16/4.

2. halvår: I perioden 10/9-14/11 registreres et rimeligt træk i forhold til, hvad der normalt ses i det østjyske, således 866 trækkende fugle, flest 20/9 100 S **Anholt** (FSV), 3/10 120 V **Øer, Hassensøre** (DD) og 25/10 405 SV **Ålsrode** (HOF). Øvrige større obs af rastende fugle (≥ 75): 23/10 200 **Langør** (MWH), 25/10 150 **Draget**, Besser Rev (MWH), 25/10 200 **Ahl Hage** (MHA), 9/11 100 **Rugård Strand** (JPL), 14/11 150 **Kragemosen** (MWH), 22/11 **Stavns by** (MWH) og 8/12 125 **Ballen** (MWH).

Total: 6347 (3365) Indsendere: 60 Observationer: 419 Lokalteter: 139

1) Total 2) Største obs

	JAN	FEB	MAR	APR	MAJ	JUN	JUL	AUG	SEP	OKT	NOV	DEC
1	602	337	359	202	465	51	26	106	528	1796	1141	734
2	80	48	75	15	300	10	6	50	100	405	200	125

Stillits *Carduelis carduelis* 16530

Sidste års store tal gentages i år, hvor totalen faktisk er den største nogensinde i lokalrapportens historie. Det kniber dog gevaldigt med at rapportere yngleparrene, således er kun 0-1 par indtastet! Der er rapporter om 25 sy fugle.

1. halvår: Gennem vintermånederne ses en række større rastende og fouragerende fugle i flok, bl.a. 8/1 64, 18/1 79, 28/1 73 og 1/2 90 **Årslev Engso** (alle HLL) – her er der sandsynligvis tale om gengangere, men de er i totalen regnet som forskellige fugle. Desuden 11/1 50 og 8/2 45 **Barnekold** (MWH) samt 29/1 **130 Skellerup Grusgrav** (HST). I marts måned 1/3 45 **Hårdmark**, Samsø og 20/3 45 **Besser** (begge MWH). Der ses kun 90 trk i perioden 23/3-6/5, flest 11/4 45 trk **Gjerrild Nordstrand** (HAC).

2. halvår: Der noteres 132 fugle på træk i perioden 23/9-25/10, ingen nævnt ingen glemt. I løbet af september ses de første fugle flokvis, flest rastende i efteråret 1/10 75 **Åbo, Tyvbæk** (JSW), 3/10 85 og 30/10 75 **Egå Enge** (EDY,BGO), 14/10 75 og 23/10 75 **Langør** (MWH) og 17/11 55 **Ballen** (MWH). Traditionelt ses der især mange fugle på Samsø. Største obs i december er 16/12 60 **Koed Enge** (APJ).

Total: 4756 (2466) Indsendere: 71 Observationer: 428 Lokalteter: 151

1) Total 2) Største obs

	JAN	FEB	MAR	APR	MAJ	JUN	JUL	AUG	SEP	OKT	NOV	DEC
1	918	467	411	248	96	46	75	144	362	1005	617	367
2	130	90	45	45	12	5	17	18	45	85	55	60

Grønsiken *Carduelis spinus* 16540

I kraft af et rigtig pænt efterårstræk er årstotalen den største i lokalrapportens tid. Der foreligger flere sommerobs, men ingen konkrete oplysninger om ynglefund.

1. halvår: Enkelte større rastende flokke i vinteren, 22/1 225 **Skanderborg Sø** (LLH) og 17/2 315 **Årslev Engso** (HLL). Forårstrækket sker ret ubemærket, således kun 475 trk i perioden 19/3-9/5. Største sommerobs ses 6/7 4 **Rye Sønderskov** (AWM) – familieflok?

2. halvår: Ult. august - pri. september ses de første efterårstrækkende fugle med kulmination i oktober, hvor der ses rigtigt mange mindre trækflokke. 20/9-9/12 ses 10.274 trk/78 obs på 24 lokaliteter. Det er karakteristisk, at trækket observeres i amtets østlige del på øerne og kystlokaliteter, således er der kun 4 lokaliteter med trækobs i indlandet, men det er nok også udtryk for, hvilke lokaliteter der normalt besøges, når småfugletrækket sætter ind. Af større trækobs skal følgende nævnes (≥ 500): 23/9 1150 trk **Sødringholm Strand** (LTP), 28/9 1207 SV **Øer, Hassensøre** (SSL,RSN), 4/10 815 SV **Sletterhage** (JPL) og 3/12 1350 V **Øer, Hassensøre** (JPL). Øvrige større obs af rastende fugle (> 300): 21/11 350 **Dråby** (DD), 3/12 655 **Eskeplet** (HLL) – både trk og rastende flokke.

Total: 22.084 (8063) Indsendere: 62 Observationer: 446 Lokalteter: 138

1) Total 2) Største obs

	JAN	FEB	MAR	APR	MAJ	JUN	JUL	AUG	SEP	OKT	NOV	DEC
1	1343	1369	836	630	117	5	5	13	3363	7933	2086	4384
2	225	315	150	75	42	3	4	12	1207	815	350	1450

Tornirisk *Carduelis cannabina* 16600

Et helt gennemsnitligt år. Der rapporteres om mindre end en håndfuld ynglepar, men det er naturligvis langt fra virkeligheden. 26 syngende fugle i perioden 27/3-14/7.

1. halvår: Årets første 22/2 3 **Alrø Egehoved** (HLL). Der ses 894 trk fugle i perioden 23/3-8/5, flest 2/4 425 trk **Fornæs** (AR). 2/4 er samtidig den største trækdag med 539 trk på 5 forskellige lokaliteter i amtet. Af større antal rastende flokke kan nævnes 15/4 75 **Besser Made** (MWH).

2. halvår: En bemærkelsesværdig stor juli-obs skal fremhæves, 20/7 145 **Tunø** (EDY). Det er ret normalt, at det er på øerne, de større flokke observeres, således også 4/8 50 og 21/8 125 **Barnekold**, Samsø (MWH) samt 19/9 95 **Vesborg Fyr** (MWH). Fra fastlandet 27/8 65 **Karlby**, Rosenholm (FNI) og 15/9 80 **Farre** (AWM). I perioden 17/9-28/10 357 trk, flest 10/10 63 SV **Vesborg Fyr** (SDy). Seneste obs 10/11 1 **Eskeplet** (HLL) og 18/12 32 **Gudenåen**, Resenbro-Porskær (HST).

Total: 3272 (3353) Indsendere: 53 Observationer: 285 Lokalteter: 96

1) Total 2) Største obs

	JAN	FEB	MAR	APR	MAJ	JUN	JUL	AUG	SEP	OKT	NOV	DEC
1	-	3	90	1328	231	70	262	459	470	322	5	32
2	-	3	40	425	35	10	145	125	95	63	4	32

Bjergirisk *Carduelis flavirostris* 16620

Igen i år ses der pænt med fugle i forhold til 10-års gennemsnittet. Det er som sædvanligt ved kysterne de største flokke observeres, især Århus Havn og Sødringholm gør sig bemærket.

1. halvår: Største obs på **Århus Havn**, 15/1 350 (GGU), 5/2 230 (HLL) og 11/2 240 (RDN). Fra øvrige lokaliteter kan nævnes 6/1 75 **Yderste Holm** (MWH), 5/2 80 **Dejret-Tved Øhoved** (AAR), 3/3 80 og 19/3 150 **Gyllingnæs** (LLH,JSC). Sidste obs i foråret 5/4 22 N **Dragsmur** (DD) og 15/4 1 V **Gjerrild Nordstrand** (HAC). Det er samtidig eneste forårstrækobs.

2. halvår: Første ses 10/10 5 SØ **Øster Hedekrog** (SDy), 14/10 80 of **Eskeplet** (TBR) + 3 SV **Fornæs** (JSC). I perioden 10/10-2/12 ses 1802 trk, flest 22/10 114 S og 28/10 120 S **Fornæs** (HAC,GGU) og ikke mindst 2/12 1030 SV **Sødringholm Strand** (TN). Største rasteflokke 22/10 120 og 4/11 200 **Sødringholm Strand** (CSS,TBR), 25/10 125 **Stavns Fjord** (MWH), 26/10 125 **Langør** (MWH), 2/11 125 **Horskær** (DSA), 21/11 120 **Alrø Poller** (LLH). I december igen fugle på **Århus Havn**, 16/12 108 **Østhavnen** (SRW).

Total: 6998 (3978) Indsendere: 44 Observationer: 142 Lokalteter: 62

1) Total 2) Største obs

	JAN	FEB	MAR	APR	MAJ	JUN	JUL	AUG	SEP	OKT	NOV	DEC
1	1195	746	458	23	-	-	-	-	-	1508	1620	1448
2	350	240	150	22	-	-	-	-	-	125	200	1030

Gråsirken sp. *Carduelis flammea/C. cabaret* 16630/16634/16635

Kategorien dækker Lille Gråsirken (LG) *C. cabaret* 16635 og Stor Gråsirken (SG) *C. flammea* 16634 (inkl. Nordlig Gråsirken *C. f. flammea* 16631). En stor andel af Gråsiskener er ubestemte, men i år er der mange bestemmelser af Stor Gråsirken fra vinterens invasion, som fortsætter i jan-mar med flere rigtig store flokke. Året bliver således det bedste siden 1987.

Lille Gråsirken er set i mindre antal alle årets måneder. Der mangler konkrete oplysninger om yngel, men

der er til gengæld flere obs af syngende fugle. Lille Gråsirken er efterhånden en rimelig udbredt ynglefugl i vores område.

1. halvår: Et par voldsomt store obs fra Århus-området skal især fremhæves, 29/1 260 **Brabrand nord** (RSN) samt 30/1 650 (RSN) og 31/1 **1200 Grimhøj** (SSL,MO). Fuglene sås flyve en del omkring i flere flokke, og blev bl.a. talt på grundlag af fotos. 6/2 ses fortsat 500 fugle ved **Grimhøj** (RSN). På trods af invasionen ses der ikke de helt store trækbevægelser i foråret, således 831 trk i perioden 19/3-8/5, flest 29/3 300 indtrk **Havknude** (HOF) og 5/5 145 Ø **Gjerrild Nordstrand** (EHØ,HAC).

2. halvår: 132 trk i perioden 23/9-9/12 er ikke meget. Ikke nogen nævneværdige raste- og vinterflokke.

Total: 7080 (1700) Indsendere: 58 Observationer: 418 Lokalteter: 153

1) Total 2) Største obs 3) Stor Gråsirken 4) Lille Gråsirken

	JAN	FEB	MAR	APR	MAJ	JUN	JUL	AUG	SEP	OKT	NOV	DEC
1	3674	1717	768	288	366	23	37	24	52	191	142	291
2	1200	500	300	50	145	5	5	13	10	30	27	50
3	3189	844	156	4	15	-	-	-	-	-	53	106
4	68	24	8	19	45	18	29	18	9	1	26	13

Hvidsirken *Carduelis hornemanni* 16640

Sammenfaldende med invasionen af Gråsirken optræder der flere Hvidsirken i området, alle ses i årets første måneder. I alt 8 obs/8 fugle i perioden 1/1-12/3.

1/1 1 ad han **Skærsø Plt.** (HOF), 3/1 1 ad han **Jernhatten** (HOF), 4/1 1 2K+ han **Stevnstrup** (RSN), 8/1 1 **Funderholme** (PEN), 9/1 1 2K han **Norsminde** (RDN), 30/1 1 han **Egåen** (MO), 18/2 1 han **Udbyhøj nord** (LTP) og 12/3 1 hun **Overgårds Marker** (CSS ↑).

Hvidvinget Korsnæb *Loxia leucoptera* 16650

Ingen obs i år.

Lille Korsnæb *Loxia curvirostra* 16660

Der er kun rapporteret det halve af 10-årgennemsnittet. Enkelte trækbevægelser og få ynglepar er indberettet. Ynglende fugle observeres ved Fugleværnsfondens område ved **Stubbe Sø**, hvor der ses ungefodring (PLA). Ellers kun løse forlydender om ynglefugle ved **Sødringholm** og **Skramsø Plt.**

1. halvår: Af største vinterobs kan nævnes 14/1 19 **Gjerrild Nordstrand** (FLU), 15/1 21 of **Skramsø Plt** (DD), 22/1 17 **Sødringholm Strand** (LTP) og 13/2 80 rst **Gjerrild Overskov** (AR).

I alt noteres 251 trk i perioden 23/3-9/5, flest 6/5 34 Ø, 7/5 63 Ø og 8/5 120 Ø alle **Gjerrild Nordstrand** (DD,HAC). Fra foråret kan endvidere nævnes 10/4 140 fou **Sepstrup Sande** (AWM) i flere småflokke. I maj ringmærkes et par 1K-fugle på **Anholt** og her ses også 26/5 20 rst **Sønderbjerg** (PSJ m.fl.).

2. halvår: Fra efteråret ingen nævneværdige trækobservationer. Største obs 10/10 15 **Løvenholm Skov** (JPL) og året slutter af med 25/12 18 **Enemærket Skov** (HST) og 28/12 15 **Sødringholm Strand** (CSS).

Total: 1178 (2637) Indsendere: 40 Observationer: 169 Lokalteter: 83

1) Total 2) Største obs

	JAN	FEB	MAR	APR	MAJ	JUN	JUL	AUG	SEP	OKT	NOV	DEC
1	103	114	20	241	346	5	34	30	30	116	71	68
2	21	80	8	140	120	3	6	8	5	15	10	18

Stor Korsnæb *Loxia pytyopsittacus* 16680

Kun én obs: 11/11 2 rst **Salten Langsø**, vestdel (PEN). Det dårligste år siden 1998.

Karmindompap *Carpodacus erythrinus* 16790

Fortsat ret få fugle noget under 10-årsgennemsnittet. Til gengæld er der et ynglefund fra **Elsegårde Strand** i det sydlige Djursland. Her ses både parring i maj og en ungfugl i juli, så det ser ud til at have været succes. Årets obs er traditionen tro fra de østligste egne, dvs. Djursland og Anholt. Der er noteret 15 sy (lok.max).

Første obs er 12/5 1 sy **Jernhatten** (AS), 20/5 1 sy **Bønnerup Strand** (BGO) og 21/5 1 sy **Gjerrild Nordstrand** (FNI). 27/5 bliver den helt store dag med 7 sy fugle på **Anholt** (PSJ m.fl.) og 3 ex **Elsegårde Strand** (APN). I juli er største registrering 7/7 3 **Elsegårde Strand** (TA) og 8/7 2 sy **Bønnerup Strand** (BGO), imens sidste ses 19/7 1 sy **Lushage Helgenæs** (CSS).

Total: 32 (63) Indsendere: 16 Observationer: 28 Lokalteter: 11

JAN	FEB	MAR	APR	MAJ	JUN	JUL	AUG	SEP	OKT	NOV	DEC
-	-	-	-	22	4	6	-	-	-	-	-

Dompap *Pyrrhula pyrrhula* 17100

Et år helt på gennemsnittet. Der er ikke rapporteret ynglepar, og kun 17 syngende fugle men Dompappen er jo alligevel almindelig i det østjyske. Ingen egentlige trækbevægelser hverken forår eller efterår.

Største obs i vinteren er 14/2 12 **Moesgård** (JKI) og 18/2 14 **Bryrup** (AWM). En enkelt trækobs skal nævnes, 15/4 10 V **Gjerrild Nordstrand** (HAC). I årets sidste måneder kun et par nævneværdige iagttagelser, 19/11 12 **Eldrup Skov** (JPL) og 21/12 40 **Anholt** (FSV). Der meddeles om flere fugle med "trompetkald", evt. fugle af en mere østlig oprindelse, der også blev observeret under invasionen 2004/2005.

Total: 892 (813) Indsendere: 53 Observationer: 334 Lokalteter: 131

1) Total 2) Største obs

	JAN	FEB	MAR	APR	MAJ	JUN	JUL	AUG	SEP	OKT	NOV	DEC
1	139	123	120	101	32	4	16	34	24	69	94	136
2	7	14	9	11	2	1	2	6	8	10	12	40

Kernebider *Coccothraustes coccothraustes* 17170

Årstoppen ligger lidt over 10-årsgennemsnittet, men det kniber med at finde yngleparrene. Under en håndfuld syngende fugle er rapporteret, men arten gør jo heller ikke det store væsen af sig.

1. halvår: Vi skal helt hen i marts for at finde første tocifrede antal, 3/3 33 rst **Grenå by** (AR). I **Grenå** desuden 28/3 15 og 29/3 22 rst (AR). Desuden 31/3 10 **Constaninsborg Skov** (MJH).

2. halvår: Største obs 10/8 8 rst **Bryrup** (AWM).

Total: 401 (306) Indsendere: 38 Observationer: 203 Lokalteter: 72

1) Total 2) Største obs

	JAN	FEB	MAR	APR	MAJ	JUN	JUL	AUG	SEP	OKT	NOV	DEC
1	51	30	136	36	17	6	29	33	5	22	16	20
2	4	7	33	4	3	2	5	8	3	5	4	5

Lapværbling *Calcarius lapponicus* 18470

10-årsgennemsnittet er 7, så årets 5 observationer af 7 fugle er som forventet. Alle nævnes: 6/3 1 **Rugård Gods** (OFR), 1/10 1 S **Sødringholm** (CSS), 3/10 2 V **Øer/Hassensøre** (DD,JPL), 16/10 2 1K **Anholt flyvepladsen** (RTJ,ORT,MBB) og 22/10 1 S **Eskeplet** (CSS).

Snespurv *Plectrophenax nivalis* 18500

Når de mest oplagte gengangere fjernes er året på det jævne og klart under de foregående 2 års rekordforekomster. Kernelokaliteterne er som sædvanlig: Kolindsund, Alrø og Sødringholm-området.

1. halvår (lok.max): 8/1 93 **Kolindsund** (MST), 9/1 45 **Alrø Strevelshoved** (HLL,RDN,SSL), 26/1 14 **Alrø Egehoved** (HLL), 30/1 14 **Ølst Bakker** (ROR), 7/2 10 **Ebeltoft by** (JMI). Forårets sidste: 22/3 4 **Besser Rev** (MWH), 25/3 2 **Sødringholm** (LTP) og 28/3 2 **Anholt** (FSV).

2. halvår (rastende flokke >10): 2/11 45 + 3/11 35 **Fornæs** ((JPL,JKL), 6/11 24 **Issehoved** (MWH), 10/11 46 **Eskeplet** (HLL), 11/11 20 **Rugård Strand** (OFR), 26/11 80 + 31/12 110 **Kolindsund** (MST), 20/12 41 **Besser Rev** (MWH). Trækbevægelser: i perioden 28/10-12/11 i alt 70 trk **Fornæs** (flere observatører).

Total: 735 (1208) Indsendere: 28 observationer: 69 Lokalteter: 30

1) Total 2) Største obs

	JAN	FEB	MAR	APR	MAJ	JUN	JUL	AUG	SEP	OKT	NOV	DEC
1	212	20	11	-	-	-	-	-	-	8	315	169
2	93	10	4	-	-	-	-	-	-	4	80	110

Gulspurv *Emberiza citrinella* 18570

Et flot år, kun overgået af 2004. Flere indrapporteringer af syngende fugle tyder også på mange ynglepar. Og så har der også været et par rigtig store flokke i vinterhalvåret.

Yngel: I alt 105 observationer af 291 sy fugle på 58 lokaliteter, flest (lok.max): 24/3 14 **Bjerregrav Mose** (CSS), 18/4 15 **Brattingsborg Skov** (MWH), 2/6 17 **Rejstrup Enge**, Bjerregrav (TBR).

1. halvår, rastende flokke (>50): 8/1 216 **Kolindsund** (MST), 19/1 250 **Brundby** (MWH), 31/1 50 **Strandkær** (DD), 5/2 72 **Horskær** (KEH), 11/2 65 **Kragemosen** (MWH), 15/2 75 **Herredsenge** (FNI), 20/2 54 **Søsterhøj**, Golfbanen og 1/3 125 **Ring** (FNI).

2. halvår, egentlig træk er i småtingsafdelingen. Rastende flokke (>50): 2/9 50 + 10/11 253 + 3/12 205 **Eskeplet** (HLL,LLH,PMM), 29/10 60 **Feldballe** (DD), 16/11 80 **Kolindsund** (ABU), 3/12 50 **Tjærby Enge** (NJJ), 7/12 65 **Alrø Strevelshoved** (LLH,HLL) og 29/12 70 **Østerkær** ml. Nørbæk og Fårup (TBR).

Total: 3638 (1910) Indsendere: 54 observationer: 409 Lokalteter: 158

1) Total 2) Største obs

	JAN	FEB	MAR	APR	MAJ	JUN	JUL	AUG	SEP	OKT	NOV	DEC
1	718	632	359	175	134	99	34	54	124	187	580	542
2	250	75	125	15	12	17	6	26	50	60	253	205

Hortulan *Emberiza hortulana* 18660

10/5 3 V **Marshøj** (HAC,AR). Årsgennemsnittet er 7, men med store årlige variationer.

Dværgværling *Emberiza pusilla* 18740 SU-art

Der er meget langt mellem SU-væringer i amtet. Et marts-fund af Dværgværling: 24/3 1 **Sivested**, Midtdjurs (KAa m.fl.) er faktisk det tidligste i DK. Indtil videre har SU kun godkendt fundet på denne ene dato, men fuglen, der holdt til ved et foderbræt, skulle have opholdt sig på lokaliteten siden medio februar. Det er blot anden gang arten er truffet i amtet (første fund: 22/5 1974 1 rnk Hjelm). Den eneste anden godkendte SU-værling fra amtet er Pileværling (2 fund fra Anholt, 1967 og 1977).

Rørspurv *Emberiza schoeniclus* 18770

Atter et fint år. Yngel: Der meldes om i alt 241 sy fra 61 lokaliteter, hvilket er pænt flere end sidste år. Flest høres: 8/5 12 **Dronningborg Bredning** (LTP), 9/5 12 **Vorup Engsø** (BKR), 13/5 43 **Bjerregrav Mose** (BKR,CSS,TBR), 10/6 18 **Hornbæk Enge** (LTP), 18/6 12 **Årslev Engsø** (AHO).

1. halvår: Januar-fund gøres flere steder, men februar begrænses til 1/2 1 **Besser-Silleballe** (MWH), 21/2 1 **Årslev Engsø** (HLL). Større flokke af rastende/syngende fugle (>15): 7/4 27 **Årslev Engsø** (HLL), 15/4 25 **Amstrup Enge** (HBØ), 26/4 16 **Vorup Engsø** (BKR), 10/6 18 **Hornbæk Enge** (LTP). Større træktal er: 2/4

47 trk **Gjerrild Nordstrand** (DD,JPL) og samme dato 2/4 17 trk **Issehoved** (MWH).

2. halvår: større rastende flokke (lok.max): 17/8 35 + 8/9 38 **Årslev Engso** (HLL,LLH), 28/9 60 **Egå Engso** (BGO), 6/10 64 **Anholt** (FSV), 9/10 30 **Vorup Enge** (BKR), 10/10 15 **Skødshoved** (JG), og årets sidste 31/12 4 **Kolindsund** (MST). Største trækdage: 28/9 542 (!) SV + 3/10 33 V **Øer/Hassensøre** (SSL,EDY, RSN,DD,JPL), 12/10 30 S **Vesborg Fyr** (MWH,SDy). De 542 registreres på 4½ time og må vist være ny dagsrekord for amtet.

Total: 2161 (1161) Indsendere: 66 observationer: 500 Lokalteter: 124

1) Total 2) Største obs

	JAN	FEB	MAR	APR	MAJ	JUN	JUL	AUG	SEP	OKT	NOV	DEC
1	15	2	127	366	231	183	55	64	726	363	20	9
2	2	1	23	55	43	25	21	35	542	64	6	4

Bomlærke *Miliaria calandra* 18820

Året er på niveau med 2005. Arten er tilsyneladende ikke almindelig i amtets vestlige del og den mangler i 4 af de vestlige kommuner: Hadsten, Hinnerup, Silkeborg og Skanderborg. En stor vinterforekomst i Låsby falder dog lidt uden for dette mønster.

Yngel: 128 sy fra 66 lokaliteter. Flest 11/6 7 **Demstrup Vase** (LTP), 11/6 6 **Dalbnyeder** (LTP) og 25/6 14 **Udbyheder** (LTP).


1. halvår (lok.max >50): 8/1 453 **Kolindsund** (MST), 19/1 150 **Låsby** (AWM – der åbenbart kan det der med at finde Bomlærker midt inde i landet om vinteren, se årsrapport 2005), 28/2 94 **Ballen/Østerløkken** (MWH), 2/3 **Kolby** (MWH). Sidste flok i foråret: 13/5 15 **Østerkær** (TBR).

2. halvår: Den første flok ses tidligt: 9/8 18 **Øster Alling** (FNI). Ellers (lok.max >50): 26/9 150 **Herredsenge** (FNI), 12/12 125 **Eskeholm** (MWH), 22/12 75 **Barnekold** (MWH), 31/12 168 **Langemark**, Samsø (MWH) og 31/12 115 **Kolindsund** (MST).

Total: 2625 (2443) Indsendere: 53 observationer: 212 Lokalteter: 103

1) Total 2) Største obs

	JAN	FEB	MAR	APR	MAJ	JUN	JUL	AUG	SEP	OKT	NOV	DEC
1	680	359	131	127	58	65	25	25	158	159	215	623
2	453	94	83	63	18	14	3	18	150	120	60	168



LITTERATUR

- Bauer, Bezzel und Fiedler 2005: Das Kompendium der Vogel Mitteleuropas, Passeriformes - Sperlingsvögel.
 Bønløkke, J., Madsen, J.J. Thorup, K., Pedersen, K.T., Bjerrum, M. & Rahbek, C. 2006: Dansk Trækfugleatlas. Rhodos, Humlebæk.
 Eskildsen, J. 2006: Skarver 2006: Naturovervågning. Danmarks Miljøundersøgelser. 50 s. - Arbejdsrapport fra DMU nr. 233. <http://arbejdsrapporter.dmu.dk>
 Heldbjerg, H. 2006: Udviklingstendenser for bestande af almindelige fuglearter i Danmark 1975-2004. Årsrapport for Punkttællingsprojektet. Dansk Ornitologisk Forening.

MEDARBEJDERE VED RAPPORTEN

Ursula Burmann

Axel Munchs Vej 67, 8550 Ryomgård
 ubm@djurs.net
Sangere, fluesnappere, mejser, spurve

Jørgen S. Christensen

Carl Plougs Vej 4, 8230 Åbyhøj, 86 25 45 26
 carlplougsvej@city.dk
Strandskade-vibe, alkefugle

Henning Ettrup

Holmevej 108B, 8270 Højbjerg, 86 94 96 06
 heettrup@post6.tele.dk
Lommer, svaner, gæs, Rørhøne-Blishøne, vejret

Morten D.D. Hansen

Molslaboratoriet, Strandkjærvej 6-8, 8400 Ebeltoft
 mortendd@molslab.dk
Rovfugle

Carsten Høeg

Wilstersgade 26, 1.th, 8000 Århus C, 86 11 45 59
 carstenh26@stofanet.dk
Kjover, terner, ugler

Peter Lange

Thujavej 16, 8464 Galten, 86 95 03 41
 peterlan@post6.tele.dk
Skarv, storkefugle (rørdrum-flamingo), måger, Vandstær

Arne Bo Larsen

Axel Munchs Vej 67, 8550 Ryomgård
 abl@djurs.net
Stormfugle, Gravand, svømmeænder, lærker, svaler, pibere, store drosler

Ole Lilleør

Baldersvej 19, 8800 Viborg, 86 62 80 32
 lilleor@gmail.com
Layout

Andreas Winding Mønsted

Bogfinkevej 2
 8654 Bryrup
 awmdk@excite.com
Dykænder, skalleslugere, spætter

Rune Sø Neergaard

Jettesvej 11, 3. th
 8220 Brabrand. 61 16 69 36
 rsneergaard@hotmail.com
Ryler, korrektur

Flemming H. Nielsen

Humlevej 24, 8543 Hornslet, 86 97 96 91
 flemming.holmslykke@mail.dk
Trane, Brushane-Thorshane, Gøg, Pirol, stære, finker, korrektur

Henrik Stenholt

Linåtoften 20, 8600 Silkeborg, 86 84 17 36
 henrik.stenholt@mail.dk
Agerhøne-Engsnarre, Duer, Natravn, sejlere, skrige-fugle, kragefugle, pattedyr, padder og krybdyr

Jan Sielemann

Hulvejen 21, Højbjerg
 8500 Grenaa
 86 33 14 49
 jan.sielemann@mail.dk
Vipstjerter, smådrosler

Mogens Erlandsen

Højmarksvænget 83
 8600 Silkeborg, 86 80 49 06
 merlandsen@tdcadsl.dk
Lappedykkere, Silkehale, tornskader, værlinger


BIDRAGYDERE 2006

Initialer anvendt i rapporten, navn og 'obserkode' fra DOFbasen.

ABL	Arne Bo Larsen (8550ABL)	EO	Erik Overgaard (8462EO)
ABM	Andreas Bojsen-Møller (8240ABM)	ERH	Ernst Hjøllund (8600ERH)
ABU	Ursula Burmann (UBM) & Arne Bo Larsen (ABL) (8550ABU)	ESØ	Esben Stubbe Østergaard (8330ESØ)
AGD	Anne Grete Dylmer (8550AGD)	ET	Eigil Thomassen (6950ET)
AHO	Anders Horsten (8220AHO)	EVL	Eva Lauridsen (8900EVL)
AKR	Alice Kramhøft (6818AKR)	FBC	Freddy Christiansen (8200FBC)
ALM	Asger Lykkegaard Møldrup (8210ALM)	FF	Finn Frandsen (8000FF)
AMS	Anders Mehlgaaard Sørensen (6000AMS)	FFA	Flemming Falk (8900FFA)
APJ	Ann Pia Jørgensen (8560APJ)	FH	Flemming Hørsted (8520FH)
APN	Anni & Peter Nielsen (8382APN)	FLS	Flemming Skjoldager (4070FLS)
APR	Andreas Kristian Pedersen (8900APR)	FLU	Flemming Lundberg (8260FLU)
APR	Arne P. Rasmussen (8270APR)	FNI	Flemming Nielsen (8541FNI)
AR	Anders Rasmussen (8500ARA)	FRO	Frits Rost (8800FRO)
AS	Albert Schmidt (7741AS)	FSH	Freddy Hansen (5600FSH)
ASF	Alex Sand Frich (7300ASF)	FSV	Frank Svensson (8592FSV)
ATL	Anton Thøger Larsen (9310ATL)	GEK	Georg Kristensen (7400GEK)
AVL	Anders Vedel (5000AVL)	GGG	Gert Glisstrup Sørensen (7100GGG)
AWM	Andreas Winding Mønsted (8654AWM)	GGU	Georg Guldvang (8600GGU)
AØ	Anders Østerby (9800AØ)	GM	Gerner Majlandt (7600GM)
BANG	Johannes Bang (3400BANG)	GRA	Gert Rasmussen (9000GRA)
BBS	Bjarne Boye Sørensen (8500BBS)	HAC	Hans Christophersen (9520HAC)
BD	Bo Daugård (7430BD)	HAI	Harry Jensen (6705HAI)
BEH	Bent Hansen (8260BEH)	HAN	Henning Andersen (8410HAN)
BGO	Bjarne Golles (8220BGO)	HBP	Hans Jørgen Bruun Pedersen (8240HBP)
BH	Benny Haahr (9500BH)	HBØ	Henrik Böhmer (7150HBØ)
BHJ	Bjarke Huus Jensen (9800BHJ)	HC	HC Hansen (9240HC)
BIOC	Carsten Hansen (8700BIOC)	HE	Henning Elgaard (8310HE)
BIRL	Birgitte Loch Andersen (8270BIRL)	HEM	Henning Madsen (8660HEM)
BJH	Bjarne Holm (6823BJH)	HET	Henning Ettrup (8471HET)
BKR	Benny Kristensen (8900BKR)	HGAR	Holger N. Garner (8600HGAR)
BLA	Berit Lanther (8900BLA)	HH	Hans Haagensen (2750HH)
BLN	Brian Lyngsøe Nilsson (9600BLN)	HHL	Hans Henrik Larsen (9800HHL)
BRA	Birger Rasmussen (8900BRA)	HHN	Henrik Haaning Nielsen (7742HHN)
BSP	Birger Pedersen (9900BSP)	HKA	Hanne Kapala (2400HKA)
CBS	Christian Bøggild Sørensen (8860CBS)	HLL	Henning Lykke Larsen (8240HLL)
CHJ	Christian A. Jensen (8462CHJ)	HLR	Henry Larsen (8900HLR)
CHS	Carsten Horup Sørensen (4700CHS)	HMS	Hauge Suneson (8900HMS)
CHØ	Carsten Høeg (8270CHØ)	HMT	Henrik Møller Thomsen (9000HMT)
CKP	Carsten Krog Pedersen (7741CKP)	HOF	Hans Ole Frølund (8500HOF)
CLK	Claus Kobberø (7442CLK)	HP	Hans Pinstrup (8700HP)
CO	Carsten Olsen (8500CO)	HP	Henning Pedersen (8800HP)
CS	Christian Strunge (7100CS)	HPE	Henning Petersen (8420HPE)
CSS	Carsten S. Sørensen (9500CSS)	HPS	Hans-Peter Svendsen (8740HPS)
CSv	Christian Svane (7800CSV)	HST	Henrik Stenholt (8600HST)
DB	Dan Blohm (8300DB)	HTH	Henrik Therkildsen (8740HTH)
DD	Morten D. D. Hansen (8240MDH)	HTH	Henrik Thormann (5000HTH)
DOF	DOF Fuglenes Hus (1620DOF)	HTM	Henriette Tøttrup Madsen (3720HTM)
DSA	Dubbeld Samplonius (8310DSA)	HYD	Henriette Yde (8660HYD)
DSJ	David Skovbjerg Johnsen (8382DSJ)	IZN	Inger & Ivan Zink-Nielsen (8270IZN)
EAN	Erling Andersen (8300EAN)	JAE	Jakob Engelhard (3520JAE)
EBJ	Erik Bisballe Jensen (8600EBJ)	JaKi	Jan Kiel (4180JKI)
EDY	Hans Erik Dylmer (8600EDY)	JBA	Jørgen Ballegaard (8654JBA)
EEE	Erhardt Edmund Ecklon (5700EEE)	JBP	Jens Bonde Poulsen (8950JBP)
EFB	Ebbe Føge Bak (4000EFB)	JBR	Jesper Brinkmann Nielsen (4480JNI)
		JCN	Jalmer Clod Nielsen (8600JCN)

JDK	Jan Drachmann Kristensen (8000JDK)	LEB	Leif Brauer (2942LEB)
JE	Jørn Eskildsen (8700JE)	LEV	Lene Vejen Christiansen (8230LEV)
JEB	Jens Bækkelund (5400JEB)	LFD	Lasse Fuglsang Dahlgaard (7900LFD)
JEL	Jens Elm Sørensen (8464JEL)	LFN	Lars Fenger Nielsen (7100LFN)
JFR	Jens Fromsejer (4320JFR)	LKH	Lars Kjær Hansen (8530LKH)
JG	Jens Gregersen (8700JG)	LLH	Leo L. Hansen (8270LLH)
JGT	Jan Graakjær Thomsen (2840JTH)	LM	Lars Mogensen (8830LM)
JHC	Jørgen Hulbæk Christiansen (2610JHC)	LMA	Lars Maagaard (8900LMA)
JHP	Jakob Holm Pedersen (7700JHP)	LPJ	Lars P. Johansson (8544LPJ)
JIM	Jim Jensen (8000JIM)	LRU	Lars Rudfeld (4600LRU)
JJI	Jens Jacob Iversen (8220JJI)	LTP	Lars Tom-Petersen (8900LTP)
JJJ	Julie Jacobi Jonstrup (8000JJJ)	MAN	Mari-Ann Nørgaard (8361MAN)
JK	Joan Knudsen (7100JK)	MBB	Mathias Blicher Bjerregård (3400MBB)
JKC	Johnny Krämer Christensen (8530JKC)	MBM	Mogens Bang Mortensen (8000MOB)
JKE	Jan Eskildsen (8900JKE)	MBP	Max Becher Pedersen (8230MBP)
JKI	Jens Kirkeby (8680JKI)	MEK	Mathias Emil Kaae (8723MEK)
JKJ	Jørgen Jørgensen (8560JKJ)	MER	Mogens Erlandsen (8600MER)
JLO	Jørgen Lodberg (8600JLO)	MGR	Marianne Graversen (8200MGR)
JLY	Jørn Lykkegård (8000JLY)	MHA	Mark Hammond (8000MHA)
JMI	Jens Mikkelsen (8400JMI)	MHH	Martin Høj Hansen (8210MHH)
JML	Jens Marcus Lauesen (8680JML)	MHO	Margit Hove (8382MHO)
JMU	Jens Muff Hansen (8654JMU)	MIK	John Mikkelsen (7100MIK)
JOA	John Andersen (8260JOA)	MJH	Morten Jenrich Hansen (8260MJH)
JOG	John Graversgaard (8200JOG)	MKJ	Mikkel Kure Jakobsen (2800MKJ)
JOP	Jørgen Pedersen (8300JOP)	MN	Michael Nielsen (8270MN)
JPE	Jim Pedersen (8700JPE)	MO	Mads Olsen (8240MO)
JPL	Jens Peter Lomholt (8410JPL)	MST	Mogens Stoustrup Jensen (8410MST)
JRP	Jens Ryge Petersen (6840JRP)	MWH	Mogens Wedel-Heinen (8305MWH)
JS	Jakob Strand (4000JS)	MAA	Marianne Aamann (8270MAA)
JSC	Jørgen Staarup Christensen (8230JSC)	NBJ	Niels Bomholt Jensen (5762NBJ)
JSW	Jørgen Wiwe (8355JSW)	NH	Niels Hannow (8700NH)
JTL	Jørgen Terp Laursen (8220JTL)	NJJ	Niels Jørgen Jensen (8900NJJ)
JVS	Jørn Vinther Sørensen (6100JVS)	NJS	Niels Jørgen Sørensen (8520NJS)
JW	Jesper Windeløw (8000JW)	NPB	Niels Peter Brøgger (7430NPB)
JØP	Jørn Baasch-Pedersen (8200JØP)	NAA	Niels Aagaard (8000NAA)
KA	Kaj Abildgaard (6400KA)	OA	Ole Amstrup (6830OA)
KB	Kim Biledgaard (8700KB)	OBO	Ole Bent Olesen (5000OBO)
KBC	Kenneth Bach Christensen (9000KBC)	OEH	Ole Emil Hansen (8981OEH)
KBF	Klaus Bertram Fries (8220KBF)	OFR	Ole Frederiksen (8500OFR)
KBI	Kirstine Bille (8444KBI)	OJE	Ole Jensen (8361OJE)
KE	Kristoffer Eliassen (2860KE)	OLH	Ole Hansen (6710OLH)
KEE	Knud Erik Ebbesen (8220KEE)	OLI	Ole Lilleør (8800OLI)
KEF	Knud E. Fredsøe (6100KEF)	ON	Ole Nygaard (8654ON)
KEH	Keld Henriksen (8230KEH)	OTH	Ole Thorup (6760OTH)
KETP	Karl-Erik Thorup Pedersen (8660KETP)	PB	Preben Bach (8600PB)
KHA	Kjeld Hansen (4672KHA)	PBB	Per B. Baden (6710PBB)
KIA	Kjeld Andersson (6893KIA)	PCL	Preben Clausen (8270PCL)
KIM	Kim Møller (8270KIM)	PEN	Poul Erik Niebuhr (8600PEN)
KNI	Kaj Nissen (9500KNI)	PER	Peder Rasmussen (5700PER)
KNM	Knud Mortensen (5700KNM)	PGH	Per G. Henriksen (8464PGH)
KO	Kent Olsen (8000KOL)	PHA	Peter Hahn (8320PHA)
KRA	Kurt Rasmussen (9330KRA)	PHJ	Peter Hjeds (8900PHJ)
KTJ	Klaus T. Jensen (2860KTJ)	PJA	Poul Højbjerg Jacobsen (8500PJA)
KTR	Kristian Torben Rasmussen (8000KTR)	PKN	Poul Kjersgaard Nielsen (8585PKN)
KTS	Klaus Tølbøll Sørensen (8000KTS)	PLA	Peter Lange (8464PLA)
KW	Kurt Willumsen (7171KW)	PNN	Peder Nygaard Nielsen (7300PNN)
KWS	Kåre Würtz Sørensen (8000KWS)	PP	Peter R. Pedersen Derdau (7500PP)
LBO	Lars Borup (8220LBO)	PPO	Per Poulsen (6710PPO)
LBØ	Lars Bøgh (8200LBØ)	PPR	Philippe Provencal (8000PPR)
LCLH	Lars C. Lund Hansen (8660LLH)	PR	Per Reng (8500PR)

PS	Peter Skriver (8000PS)	SSK	Søren Skriver (8260SSK)
PSJ	Peter Søgaard Jørgensen (2300PSJ)	SSL	Stephan Skaarup Lund (8240SSL)
PST	Peter Styrbæk (8900PST)	SST	Stefan Stürup (2765SST)
PTO	Peter Thomsen (8100PTO)	ST	Søren Tanderup (9000ST)
RAM	Rasmus Anker Møller (2200RAM)	STA	Stinne Aastrup (8800SA)
RBC	Rune Bisp Christensen (2300RBC)	SØP	Søren Poulsen (8000SØP)
RBZ	Richard Burzynski (2800RBU)	TA	Tim Andersen (2605TA)
RBØL	Rasmus Bøgeskov Larsen (4200RBL)	TBN	Thomas Buus Nielsen (8800TBN)
RDN	Rasmus Due Nielsen (8260RDN)	TBR	Thorkil Brandt (8300TBR)
RoC	Rolf Christensen (9990ROC)	TC	Tscherning Clausen (9270TC)
ROEL	Anders Roel (4180ARO)	TH	Torben Hvid (8240TH)
ROR	Ronni Røjgaard (2200ROR)	ThE	Thyge Enevoldsen (2000THE)
RPA	Rune Palmqvist (4600RPA)	THM	Thomas Maul (7451THM)
RSA	Regnar Samsø (8500RSA)	TK	Tommy Kaae (8723TK)
RSN	Rune Sø Neergaard (8220RSN)	TN	Torben Nielsen (9560TN)
RTJ	Rune Tjørnløv (4270RTJ)	ToM	Tommy Maul (7451TOM)
SAL	Svend Aage Linderström (2680SAL)	TRK	Tonny Ravn Kristiansen (8830TRK)
SAR	Steen Reimers (8000SAR)	TS	Torben Sebro (4690TS)
SDy	Svend Dybkjær (2400SDY)	TSJ	Thomas Secher Jensen (8680TSJ)
SFP	Stig Frøjk Pedersen (8600SFP)	TTI	Tove Tindall (8680TTI)
SHA	Steen Hansen (8660SHA)	TTM	Thomas Maigaard (8361TTM)
SIO	Silas Olofson (3400SIO)	TV	Thomas Vikstrøm (3520TVI)
SOT	Svenning Ottsen (8660SOT)	UBM	Ursula Burmann (8550UBM)
SPP	Søren Peter Pinnerup (4320SPP)	AAR	DOF Århus Amt (DOFAAR)
SPS	Søren P. Sillehoved (3700SPS)		
SRW	Simon Rosenkilde Waagner (8210SRW)		
SSC	Simon S Christiansen (9200SSC)		



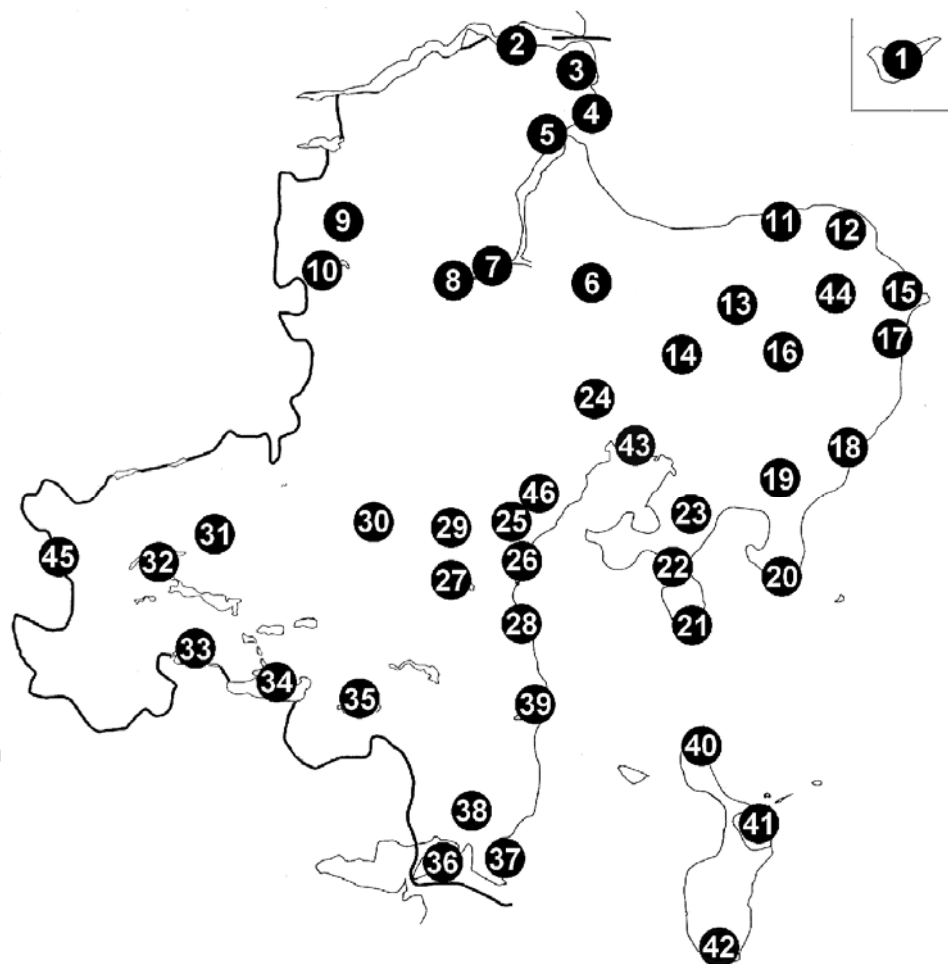
ARTSINDEX

Fuglearter og racer omtalt i denne rapport. Se også artslisten på DOF-Østjyllands hjemmeside: www.dofaarhus.dk.

Aftenfalk 35	Grønbenet Rørhøne 38	Klyde 40
Agerhøne 36	Grønirisk 96	Knarand 21
Alk 61	Grønsisken 97	Knopsvane 13
Allike 92	Grønspætte 68	Knortegås 18
Alm. Rosellaparakit 64	Grå Fluesnapper 86	Kongeørn 33
Almindelig Gul Vipstjert 74	Gråand 22	Kortnæbbet Gås 15
Almindelig Kjove 54	Grågås 16	Korttået Træløber 90
Almindelig Ryle 46	Grågås x Bramgås 17	Krikand 21
Almindelig Skråpe 10	Grågås x Canadagås 18	Krumnæbbet Ryle 46
Atlingand 22	Gråkrage 93	Kvækerfinke 96
Biæder 67	Gråmåge 57	Kærløber 47
Bjergand 24	Gråsisken sp. 98	Kærsanger 83
Bjergirisk 98	Gråspurv 94	Landsvale 71
Bjerglærke 70	Gråstrubet Lappedykker 9	Lapværting 100
Bjergpiber 74	Gul Vipstjert 74	Lille Flagspætte 69
Bjergvipstjert 75	Gulbug 83	Lille Fluesnapper 87
Blisgås 16	Gulirisk 96	Lille Kjove 54
Blishøne 38	Gulspurv 101	Lille Kobbersnepe 49
Blå Kærhøg 31	Gærdesanger 83	Lille Korsnæb 99
Blåmejse 89	Gærdesmutte 77	Lille Lappedykker 8
Bogfinke 95	Gøg 64	Lille Præstekrave 40
Bomlærke 102	Halemejse 88	Lille Skallesluger 27
Bramgås 18	Havesanger 84	Lille Snegås 17
Broget Fluesnapper 87	Havlit 25	Lomvie 61
Brudeand 20	Havterne 59	Lunde 62
Brushane 47	Havørn 29	Lysbuget Knortegås 19
Bynkefugl 79	Hedehøg 31	Lærkefalk 35
Bysvale 71	Hedelærke 69	Løvsanger 85
Canadagås 17	Hjejle 42	Mallemuk 10
Damklire 52	Hortulan 101	Markpiber 72
Digesvale 70	Huldue 63	Mellemkjove 54
Dobbeltbekkasin 48	Husrødstjert 78	Middelhavssølvmåge 57
Dompap 100	Husskade 92	Misteldrossel 82
Duehøg 32	Hvepsevåge 28	Mosehornugle 66
Dværgfalk 35	Hvid stork 13	Mudderklire 53
Dværgmåge 55	Hvid Vipstjert 75	Munk 84
Dværgryle 45	Hvidklire 52	Mursejler 66
Dværgterne 60	Hvidnæbbet Lom 8	Musvit 89
Dværgværting 101	Hvidsisken 99	Musvåge 32
Ederfugl 25	Hvidvinget Korsnæb 99	Mørkbuget Knortegås 18
Engpiber 72	Hvidvinget Måge 57	Natravn 66
Engsnarre 37	Hvinand 26	Nattergal 78
Enkeltbekkasin 47	Hærfugl 67	Natugle 65
Fasan 37	Hættemåge 55	Nilgås 20
Fiskehejre 12	Høgesanger 83	Nordisk Lappedykker 9
Fiskeørn 34	Indisk Gås 17	Nordlig Gul Vipstjert 75
Fjeldvåge 33	Isfugl 67	Nøddekrige 92
Fjordterne 59	Islandsk Ryle 44	Odinshane 54
Flodsanger 82	Islom 8	Pibeand 20
Fløjlsand 26	Jernspurv 77	Pibesvane 14
Fuglekonge 86	Karmindompap 100	Pirol 91
Fyrremejse 88	Kaspisk Måge 57	Plettet Rørvagtel 37
Gransanger 85	Kernebidder 100	Pomeransfugl 42
Gravand 20	Kirkeugle 65	Pungmejse 90
Græshoppesanger 82	Klippedue 63	Ravn 94

Ride 58
 Ringdrossel 80
 Ringdue 63
 Rovterne 58
 Rød Glente 29
 Rødben 51
 Rødhals 78
 Rødhovedet And 23
 Rødrygget Tornskade 91
 Rødstjert 79
 Rødstrubet Lom 7
 Rødstrubet Piber 73
 Rødtoppet Fuglekonge 86
 Rørdrum 12
 Rørhøg 30
 Rørsanger 83
 Rørspurv 101
 Råge 93
 Sabinemåge 55
 Sandløber 45
 Sangdrossel 81
 Sanglærke 69
 Sangsvane 14
 Savisanger 82
 Sildemåge 56
 Silkehale 76
 Silkehejre 12
 Sivsanger 82
 Sjagger 80
 Skarv 11
 Skeand 23
 Skestork 13
 Skovhornugle 66
 Skovpiber 72
 Skovsanger 85
 Skovskade 91
 Skovsneppe 48
 Skovspurv 95
 Skægmejse 87
 Skærpiber 73
 Slørugle 64
 Smålom 7
 Småspove 50
 Snespurv 100
 Sodfarvet Skråpe 10
 Solsort 80
 Sort Glente 29
 Sort stork 13
 Sortand 26
 Sortbuget Knortegås 20
 Sortgrå Ryle 46
 Sorthalset Lappedykker 10
 Sorthovedet Måge 55
 Sortklire 51
 Sortkrage 93
 Sortmejse 89
 Sortrygget Hvid Vipstjert 76
 Sortspætte 68
 Sortstrubet Bynkefugl 79
 Sortstrubet Lom 7
 Sortterne 60
 Spidsand 22
 Splitterne 58
 Spurvehøg 32
 Spætmejse 89
 Stenpikker 79
 Stenvender 53
 Steppehøg 31
 Stillits 97
 Stor Flagspætte 68
 Stor Hornugle 65
 Stor Kobbersneppe 49
 Stor Korsnæb 99
 Stor Præstekrave 41
 Stor Skallesluger 28
 Stor Stormsvale 10
 Stor Tornskade 91
 Storkjove 55
 Storlom 8
 Stormmåge 56
 Storpiber 72
 Storspove 50
 Strandhjejle 42
 Strandskade 39
 Stær 94
 Sule 11
 Sumpmejse 88
 Svaleklire 52
 Svartbag 57
 Sædgås 15
 Søkonge 62
 Sølvhejre 12
 Sølvmåge 57
 Taffeland 24
 Tajgasædgås 15
 Tejst 61
 Temmincksryle 45
 Tinksmed 53
 Topmejse 88
 Toppet Lappedykker 9
 Toppet Skallesluger 27
 Tornirisk 98
 Tornsanger 84
 Trane 38
 Tredækker 48
 Triel 40
 Troldand 24
 Træløber 90
 Tundrasædgås 15
 Turteldue 64
 Tyrkerdue 64
 Tårnfalk 34
 Vagtel 36
 Vandrefalk 36
 Vandrikse 37
 Vandstær 77
 Vendehals 68
 Vibe 43
 Vindrossel 81

HVOR LIGGER DET?



- 1) Anholt 2) Mariager Fjord, Treskelbakkeholm 3) Overgård, Bjerre Byvejle 4) Eskeplet, Sødtringholm Strand, Mellempoldene 5) Råby Kær/Odde, Demstrup Vase 6) Nørrekær Enge 7) Drastrup Enge, Dronningborg Bredning 8) Randers, Gudenåparken, Vorup Engsø, Hornbæk Enge 9) Bjerregrav Mose 10) Fussingø 11) Bønnerup Strand 12) Gjerrild Nordstrand 13) Dystrup-Ramten Søer 14) Vallum Sø, Ryomgård 15) Fornæs 16) Kolindsund 17) Grenå 18) Rugård, Glatved Strand 19) Stubbe Sø 20) Øer/Hassensør, Gåsehage, Ebeltoft Færgehavn 21) Helgenæs, Sletterhage 22) Dragsmur 23) Mols Bjerge, Strandkær 24) Mørke Kær 25) Egå Enge 26) Århus, Risskov, Gallohaven 27) Brabrand Sø, Dødeå Enge, Årslev Engsø 28) Moesgård 29) Kasted-Geding Mose 30) Lading Sø 31) Sminge Sø 32) Silkeborg, Funderholme 33) Salten Langsø 34) Mossø 35) Skanderborg Sø 36) Alrø, Lerdrup Bugt 37) Gyllingnæs, Kalsemade 38) Åkær, Amstrup Enge 39) Assedrup Enge, Norsminde Fjord, Kysing Fjord/Næs 40) Issehoved, Kragemosen 41) Stavns Fjord, Hesselholm, Barnekold, Besser Rev, Øster Hedekrog 42) Vesborg Fyr, Brattingsborg Skov 43) Følle Bund 44) Skindbjerg 45) Bølling Sø 46) Egå Engsø.